



ANNUAL REPORT

Veolia Energia
Slovensko, a. s.



2021

table of contents

Annual Report 2021 | Veolia Energia Slovensko, a.s.

1 Veolia in the World	4
2 Veolia in Slovakia	10
3 Veolia Energia Slovensko Group	12
4 Foreword	20
5 Identification Details	22
6 Statutory Bodies	24
7 Organisational Structure	26

8 Company Profile	28
9 Significant events in 2021	34
10 Our Services	36
11 Innovations	40
12 Customer Orientation	44
13 Corporate Social Responsibility	52
14 Occupational Health and Safety	58
15 Environmental Protection	62
16 Solidarity	64
17 Respect	70
18 Financial Results	78
19 Financial Statements 2021	82
20 Independent Auditor's Report	128

1

Veolia in the world

Resourcing the world

VEOLIA CONDUCTS BUSINESS IN THE ENERGY, WATER MANAGEMENT AND WASTE MANAGEMENT SECTORS. IT CONTRIBUTES TO ENVIRONMENTAL PROTECTION AND ECONOMIC DEVELOPMENT, WHILE SEEKING SUSTAINABLE DEVELOPMENT IN MANAGING NATURAL RESOURCES, CONTRIBUTES TO COMBATING CLIMATE CHANGE AND ENVIRONMENTAL POLLUTION AS WELL AS CARES FOR CONSERVING BIODIVERSITY AND IMPROVING PEOPLE'S HEALTH AND QUALITY OF LIFE.

Ecological transformation - our reason for being

We are experiencing a historic moment. The future of humanity has never been so closely associated with ecological requirements. We know several specific solutions and more than ever, we need industrial players to be able to apply these solutions as quickly as possible. We also must resolve another problem: identifying solutions for the future. We have to go beyond the simple «change»

because we no longer have time to gradually adapt our actions. If we want to act to the benefit of the environment and human development, our choice must be clear, comprehensive, and structural.

This is precisely why Veolia is coming forward with a strong and demanding ambition - we will deliver ecological transformation.

Our goal

Ecological transformation means a radical change in our ways of production and consumption. It means putting ecology at the center of all our processes and all decisions. It means developing radical and useful solutions: decarbonizing industry to fight climate change; promoting a circular economy in an effort to prevent resource depletion; healing the air, water, and soil; preserving biodiversity and, last but not least, creating agriculture that will handle resources more economically.

Of course, none of the above would be possible without the coordinated action of all stakeholders - our 180,000 employees,

our clients, shareholders, partners and also the company itself. Given our commitment to pluralistic efficiency, we are convinced that economic, environmental, social and societal requirements must form an indivisible whole.

Remove pollution, heal, purify, recycle, recover, protect and facilitate access to resources: Veolia has always created solutions capable of contributing to a better and more sustainable future for all. Today, we have the ambition to become a reference company in ecological transformation. Our ambition is huge and so is our determination.

IMPACT

the strategic programme of the Veolia Group

2023

THANKS TO OUR EFFORTS TO DEFINE A NEW POSITION IN RECENT YEARS, VEOLIA CURRENTLY HAS THE STRENGTH AND CONFIDENCE NECESSARY TO STAKE OUT EVER MORE DEMANDING GOALS. THROUGH THE IMPACT 2023 PROGRAMME, WE WANT TO BECOME THE REFERENCE LEADER FOR COMPANIES IN TERMS OF ECOLOGICAL CHANGE.

UNDER THE IMPACT 2023 PROGRAMME, VEOLIA HAS SET OUT IN FOUR STRATEGIC DIRECTIONS TO ENSURE THAT THE IMPACT OF ITS ACTIVITIES ON THE ECOLOGICAL TRANSFORMATION IS THE MOST SIGNIFICANT AND FAVOURABLE.

Veolia is fully prepared to accept its responsibility and help society as a whole to face and resolve these new challenges. The mission we have set ourselves, to take care of the world's resources and achieve our purpose, is transposed into our resolve to create a positive impact on the planet. We have been working to promote these ideals for more than 160 years. However, this commitment has never reflected the expectations and needs of all our stakeholders so well.

We set higher goals because we strive for performance in a variety of areas. This also means that we are focusing on various performance types including financial, commercial, social, societal and environmental performance, all of which mutually complement one another and form a closed circle. Worldwide, Veolia has made the public commitment to achieve 18 tangible indicators that cover five types of performance. The Veolia Energia Slovensko Group has publicly committed to meet 23 tangible indicators that are adapted to its activities in Slovakia.



Results of the IMPACT programme in 2021

„The Veolia Group closed 2021 with record results and confirmed the trend that was visible during the first three quarters of the past year. Activity grew steadily throughout the year, both in terms of volumes, which were up more than 3%, and in terms of value. For most of our contracts, we have set price indexation terms that have allowed us to absorb the effects of inflation. The record results testify to the correct setting and fulfilment of our Impact 2023 strategic plan, mainly thanks to foreign growth factors and new offers. It is these solid foundations that today give our group the strength to withstand the conflict that broke out in Eastern Europe, just as it did in past crises. Veolia is entering into 2022 in good condition. We will now incorporate the activities

we took over in the Suez public tender offer. This is set to add revenues of almost EUR 10 billion to our revenues of EUR 28 billion generated in 2021, which is a 30% increase, thanks to which the group will significantly strengthen its international reach and accelerate innovation even more. This growth, together with the expected synergistic effects, will already bring a more than 20% increase in the net earnings this year, while by 2024 we expect an increase in ESP of approximately 40%. The emergence of a global leader in the field of ecological transformation has begun and is well on its way.“




Antoine Frérot,
Chairman of the Board of Directors of Veolia



key figures from 2021

Veolia in the world

3 PRIMARY ACTIVITIES:

 WATER 95 mil. people served with potable water, 62 mil. people provided with sewerage services	 ENERGY 43 mil. MWh of energy produced	 WASTE 47 mil. tonnes of waste recovered for conversion into materials or energy
---	--	--

 REVENUES: € 28.508 billion	 EMPLOYEES WORLDWIDE: 179 000
---	---

Veolia's overall mission is to contribute to human progress by making a strong commitment to the UN's Sustainable Development Goals, with a view to achieving a better and more sustainable future for all. With this goal in mind, Veolia is committed to „securing resources for the world“ through its environmental services business.

<p style="text-align: center;"> ENERGY MANAGEMENT</p> <p>As a key player in the energy economy, Veolia has unique expertise in the field of energy efficiency, the management of heating and cooling systems and the generation of energy from renewable energy sources. As a partner to cities and industrial enterprises, the group optimises its energy purchases while ensuring a balanced energy mix by including renewable energy sources and making the changes necessary to improve the overall energy efficiency of its installations.</p>	<p style="text-align: center;"> WATER MANAGEMENT</p> <p>Veolia manages all the phases of the water management cycle and provides solutions to numerous challenges facing local entities and industrial customers, including water management, the production and delivery of drinking and utility water, the collection, treatment and recycling of wastewater from all sources, and ancillary products from such processing activities (organic substances, salts, metals, complex molecules and energy), managing relationships with customers and designing utility system infrastructure.</p> <p>All this expertise enables Veolia to support its customers in implementing integrated and sustainable water management.</p>	<p style="text-align: center;"> WASTE MANAGEMENT</p> <p>Veolia is a global leader in the area of managing solid and liquid inert and hazardous waste. The company is actively engaged in the entire waste lifecycle (from collection to final disposal) and waste recovery is one of its priorities.</p> <p>As a stakeholder in the circular economy, Veolia is developing innovative solutions to increase the level of waste recycling and waste conversion to matter or energy.</p>
---	--	--

2

Veolia in Slovakia

Veolia Slovensko is a leading provider of energy and water management services. The energy division, Veolia Energia Slovensko, is among the largest generators and suppliers of heat in Slovakia. For almost 30 years, the division has provided household heat to more than 90,000 households in 25 cities. Since 2018, it has also been a major generator of electricity and a provider of support services to the transmission grid operator. Within the group, it also provides services for industrial clients and offers solutions for energy efficiency for buildings and their complete management.

Our water management division provides drinking water, sewer service and water infrastructure management to customers based on more than 150 years of experience. We provide these services to 162,000 customers and nearly one million residents in Slovakia's cities and towns.

The priority for the Veolia Energia Slovensko Group is sustainable development and environmental protection, which is why the group is making long-term investments into making its facilities more environmentally friendly and is making a concerted effort to continue to reduce emissions of particulate, sulphur and nitrogen oxides as well as CO₂.

key figures from 2021

ENERGY

Number of customers (CHS, industry, energy services):	2,407
No. of households supplied with heat:	91,174
Number of employees:	698
Revenues:	€ 200.345 mil.

WATER

Number of contracted customers:	217,146
Number of inhabitants served:	1,268,719
Number of employees:	1,575
Revenues:	€ 85.110 mil.

total:

 **2,273 EMPLOYEES**

 **€ 285.455 million REVENUES**





3 Veolia Energia Slovensko Group

Strategy and Vision

The Veolia Energia Slovensko Group is a reliable partner of Slovak cities and industrial clients, optimises the purchase and supply of energy, by introducing low-emission and renewable energy sources, ensures a balance in their energy mix and delivers the necessary solutions to optimise the costs of energy generation and supply and to improve the energy efficiency of their technological equipment. In line with the group's strategy, Veolia Energia Slovensko is fulfilling its mission to be a reliable partner for thermal comfort and energy savings.

The strategy of the Veolia Energia Slovensko Group is based on the following principles:

- > supply customers with heat and other energy commodities reliably, safely and at affordable prices;
- > operate heating systems and generation units efficiently and ecologically;
- > constantly modernise and green our resources, increase efficiency and energy savings, minimise losses, introduce new technologies and reduce emissions of harmful substances, including greenhouse gas emissions;
- > offer customers professional services according to their needs;
- > respond to the trends and challenges of the 21st century, and to European and Slovak energy goals;
- > work with cities, schools and other regional partners.

The Veolia Energia Slovensko Group fulfils the strategy with an emphasis on the following key areas:

SUSTAINABLE OPERATION OF ENERGY INFRASTRUCTURE – central heating systems (CHS)

Central heating activities are assigned to the business department, which seeks out potential new acquisitions and for ways to connect new clients to existing central heating systems (CHS), while we focus on creating better conditions for the efficient operation of these systems. An important benefit delivered by central heating systems is a reduction in greenhouse gases and other pollutants, which is important in developed and dense-

ly populated areas. They also provide an opportunity for the efficient integration of renewable energy sources, technology for the cogeneration of electricity and heat and the utilisation of waste heat from industrial processes. Delivering heating and cooling via central heating systems contributes to the protection of air in cities and represents an important tool for the transition to a low-carbon economy.

HIGH EFFICIENCY COGENERATION OF ELECTRICITY AND HEAT using low-emission and renewable energy sources, providing support services

We produce and supply electricity by using environmentally friendly cogeneration technology to generate power and heat. High efficiency cogeneration to generate electricity and heat provides significant primary fuel savings and thereby

helps us reduce our greenhouse gas emissions. By operating these highly flexible units, we provide transmission grid support services and load balancing power and help maintain the security of the grid itself.

PROVIDING ENERGY MANAGEMENT SERVICES focused on energy savings for the public and private sector

A major part of our business portfolio is providing technical facility management services for clients in industry and the tertiary sector. We provide for the management and maintenance of their buildings and manufacturing sites, energy management focused on reducing energy costs, energy usage audits, optimisation of heating and cooling system and ventilation system operations and maintenance, we take responsibility for manda-

tory activities and for preventative maintenance performed on restricted technical equipment and fire protection equipment. We can also provide waste management and water management services upon client request. Our goal is to professionally perform all assigned activities with an emphasis on energy efficiency and environmental protection to enable our clients to fully focus on their core business.

Vision of the Veolia Energia Slovensko Group:

- > Be a leader, trendsetter and market maker for energy services in Slovakia.
- > Support company growth with the thorough selection of new projects.
- > Have a pro-client focused organisation with efficiently defined processes focused on providing competitive and reliable services.
- > Be a respected expert and provider of energy solutions and know-how.
- > Be seen as a responsible partner for towns and cities; actively support the communities in which we do business.
- > Provide support and services to the energy ecosystem in Slovakia, including providing transmission grid support services.
- > Take responsibility for sustainable development and protect the environment.
- > Be an attractive employer and foster motivating working conditions for all employees.

group activities



CENTRAL HEATING

The group is the most important private heat and hot service water service providers in Slovakia. It operates remote heating systems and supplies heat in 25 cities across Slovakia. Through individual companies, the Veolia Energia Slovensko Group secures the operation, maintenance and modernisation of heating technical equipment (HTE) and supply of heat and hot service water (HSW) for the boroughs of Petržalka, Dúbravka and Podunajské Biskupice in Bratislava and for the cities of Senec, Vrbové, Vrábľe,

Levice, Lučenec, Žiar nad Hronom, Brezno, Kráľovský Chlmec and Košice, and for several towns in the Eastern Slovakia region.

The company has provided heat and hot service water for the Borough of Bratislava-Petržalka, the largest residential district in Central Europe, for 27 years now. An important stage of central heating system (CHS) modernisation in Petržalka was the installation of high efficiency cogeneration units to generate electricity and heat in 18 boiler rooms.

WASTE MANAGEMENT

Within waste management, we have collaborated with our global business partner GlaxoSmithKline (GSK) since 2019. For their production facility in Levice,

which is currently the group's largest producer of toothpaste in Europe, we secure the processing of more than 40% of waste volumes.

TECHNICAL BUILDING MANAGEMENT

The group is active in the area of energy services and technical building management. Technical facility management services are provided for the Digital Park office complex in Bratislava and at the Amazon Distribution Centre in Sered'. Technical building management services are also provided to many organisations in the Trnava Self-Governing Region and in Bratislava and its surroundings.

It also manages the SKY PARK office and residential complex in the centre of

Bratislava. The residential part of this project was designed by the world-renowned architectural studio of the architect Zaha Hadid, and they currently consist of three apartment towers. Currently, the construction of the third tower is underway, which represents approximately 1,000 apartments. The offices part of the project currently comprises of three buildings: the renovated historical Jurkovičova heating plant building, the newly constructed CO2 building and ongoing construction on CO1.

ENERGY SERVICES

The Veolia Energia Slovensko Group has provided Support Energy Services as well as Guaranteed Energy Services for its clients. Since 2012 we provide complete heating system care for 66 secondary schools and educational facilities falling under the auspices of the Košice Self-Governing Region. This is a unique Energy Performance Contracting (EPC) project in Slovakia, the goal of which is to achieve guaranteed energy savings while delivering on carefree operation and a

high level of thermal comfort. In addition to guaranteed contractual savings of primary energy, the group provides schools and educational facilities with complete care for their heat management. As part of this, it carries out all the professional inspections and tests of technological equipment in accordance with the applicable legislation, preventive maintenance and routine repairs as well as the modernisation of technological equipment at individual facilities.



SERVICES FOR INDUSTRIAL CLIENTS

We provide services for industrial clients through our subsidiaries. This is a comprehensive range of services, but primarily focused on the management of building technical equipment, energy and water management, and other services for the

automotive sector. The group generates and supplies energy and media for industrial clients at the ZNSP site in Žiar nad Hronom, which includes the deployment of progressive biomass combustion technology.

COGENERATION OF ELECTRICITY AND HEAT, COMBINED CYCLE AND TRANSMISSION GRID SUPPORT SERVICES

The Veolia Energia Slovensko Group through its subsidiaries has provided high-efficiency cogeneration of power and heat, combined cycle plant operations and SEPS transmission grid support services and provided energy services and heat supplies in Levice since 2019.

Since 2018, the group has also operated a combined cycle plant in Bratislava to deliver support services and load balancing power to the transmission grid.

The group operates a 58 MWe gas power plant in Bratislava that produces electricity and heat in a high-efficiency cogeneration cycle. Heat from this source is supplied to Bratislavská teplárenská, a.s., which supplies heat to the eastern part of Bratislava. In addition, the company operates a combined cycle with a total electrical output of 218 MW. This unit is used exclusively to deliver support services and load balancing power to the transmission grid (SEPS).

SUPPORT SERVICES FOR THE ENTIRE GROUP

An important component of the group are those companies that provide it with support services in the areas of professional consulting, technical support and the centralisation of purchasing and logistics:

- exchange of specialised know-how and best practices within the nationwide activities of the Veolia Energia Group in Slovakia and via a team of experts also within the Veolia Group as a whole.

- professional consulting, coordination and technical support to subsidiary operations companies.

- centralisation of purchasing and logistics for the entire Veolia Energia Group in Slovakia. Its primary objective is to ensure the timely delivery of goods and services for the entire group at the best prices, delivery periods and levels of quality.

Support for biodiversity as a component of ecological transformation

The Veolia Slovakia Group provides energy and water services. While the companies in the group act independently, they come together to operate as a single functional unit in mutual cooperation. Veolia uses this synergy to protect and maintain the world's precious resources and create opportunities to build strong partnerships with its clients and customers.



PROTECTION OF BIODIVERSITY AT VEOLIA'S INDUSTRIAL FACILITIES

Veolia operates from the knowledge that people are a part of nature and our planet's entire ecosystem is interconnected. This was the reason for the creation of a programme named Protection of Biodiversity at Veolia Facilities, whose main objective is to implement the long-term commitments of sustainable development in the field of natural diversity. In addition to protecting biodiversity, this programme also creates an opportunity for educational activities in the form of guided excursions for primary and secondary schools. Students from universities are actively involved in the design and implementation of specific measures.

VEOLIA SHAPES THE RELATIONSHIP OF CHILDREN TO NATURE

The group supports environmental education at primary schools. For their pupils, it arranges traditional educational competitions focusing on environmental protection. Schools from cities and municipalities where Veolia Slovensko Group companies operate participate in the competition. Its aim is to create and deepen a positive relationship of children to the environment. More than 40,000 pupils from all over Slovakia have participated in educational projects.

WE CREATE AND SUPPORT BIODIVERSITY IN COOPERATION WITH PROFESSIONALS

The Veolia Slovensko Group places great emphasis on environmental education for the general public. Thanks to cooperation with the Bratislava Regional Conservation Association, projects were organised to support biodiversity in cities.

The project called **Flowering Landscape for Butterflies in Slovakia and Austria** was created in one of the boroughs of Slovakia's capital city to provide assistance in ecological education for local inhabitants from the broader area. This publicly accessible space is used to educate students in primary and secondary schools outdoors, and cultural events are also held here thanks to the podium.

Veolia was a partner of the traveling exhibition on the occasion of **World Wetlands Day**, which presented wetlands from the Záhorie and Podunajsko regions. The photographs brought the unique atmosphere of these rare natural places, which regular people rarely have the opportunity to experience firsthand, to passers-by.

4 foreword

Ladies and gentlemen,



2021 was once again a success for the Veolia Energia Slovensko Group. The total consolidated revenue of our energy division was more than EUR 200 million, with year-on-year increase of 4.3%. I am proud that our group once again defended its position as the leader on the Slovak market in the generation and delivery of heat and provides safe, ecologically, and affordable heat to more than 90,000 households in 25 cities across Slovakia. Thanks to our highly efficient and flexible production resources, we are at the same time a significant generator of electricity and a partner of Slovakia's electricity system, to which we provide the necessary flexibility to maintain a safe supply of electricity.

2021 was a success for the Veolia Energia Slovensko Group financially and in terms of managing the unprec-

edented increase in prices of energy commodities in the second half of the year. Our responsible and professional approach helped us secure the purchase of natural gas, one of our key commodities, sufficiently in advance and at a significantly lower price than we see today on the markets. I can ensure all of our customers that our group purchased sufficient supplies of natural gas to ensure smooth and reliable deliveries of heat and hot water in 2022.

We are cognisant of the fact that heat is a major component in family budgets. Intensive and rigorous management of operations, increased efficiency in heat generation, and investments focused on the development and modernisation of heating infrastructure has helped us to improve the condition and reliability of technical heating equipment, and to maintain our expected price for heating in 2022 at a competitive level.

In terms of our business activities, we successfully closed on our acquisition of Prvá rozvojová spoločnosť, a.s. and expanded our generation portfolio based on the operation of high-efficiency cogeneration of electricity and heat. This transaction also allowed us to increase our market share in the central heating supply segment. We have the ambition of leveraging the experience of our group in providing environmental solutions to the benefit of customers in the capital.

In an effort to meet our group's mission of being a leader in the area of ecological transformation, we continue to strive to improve our services, to bring various innovations to the

market, and to mitigate the effects of our activities on the environment. Our teams of experts are working on plans to increase the share of renewable energy sources in the fuel mix and reduce the carbon footprint of our activities.

I am proud that we have prepared a very ambitious innovative project in the field of circular economy, which focuses on the production of renewable gases - biomethane and hydrogen - exclusively on the basis of local raw materials. Within the heating industry in Slovakia, this is a unique project with the ambition of achieving Slovakia's climate and climate neutrality goals by 2050 within the context of European Union policy and efforts to reduce Slovakia's reliance on fossil fuel imports. We are seeking support from the European Commission's Innovation Fund for the project.

I would also like to highlight some of our corporate social responsibility activities. The Veolia Slovensko Foundation, which celebrated its 15th year of existence, managed to support 40 projects with a total of nearly EUR 110,000. Their contribution is significant for local communities and partner cities in which we operate. We continued in the seventh year of our tradition in providing employee grants. Many of our colleagues once again demonstrated their willingness to lend a helping hand to their school or kindergarten, community, our natural environment, non-profit organisations and individuals experiencing difficult situations. I thank them for their efforts. I am glad that we supported many nice projects with a financial contribution.

I can proudly state that in 2021 we obtained another ISO certificate, this time in the field

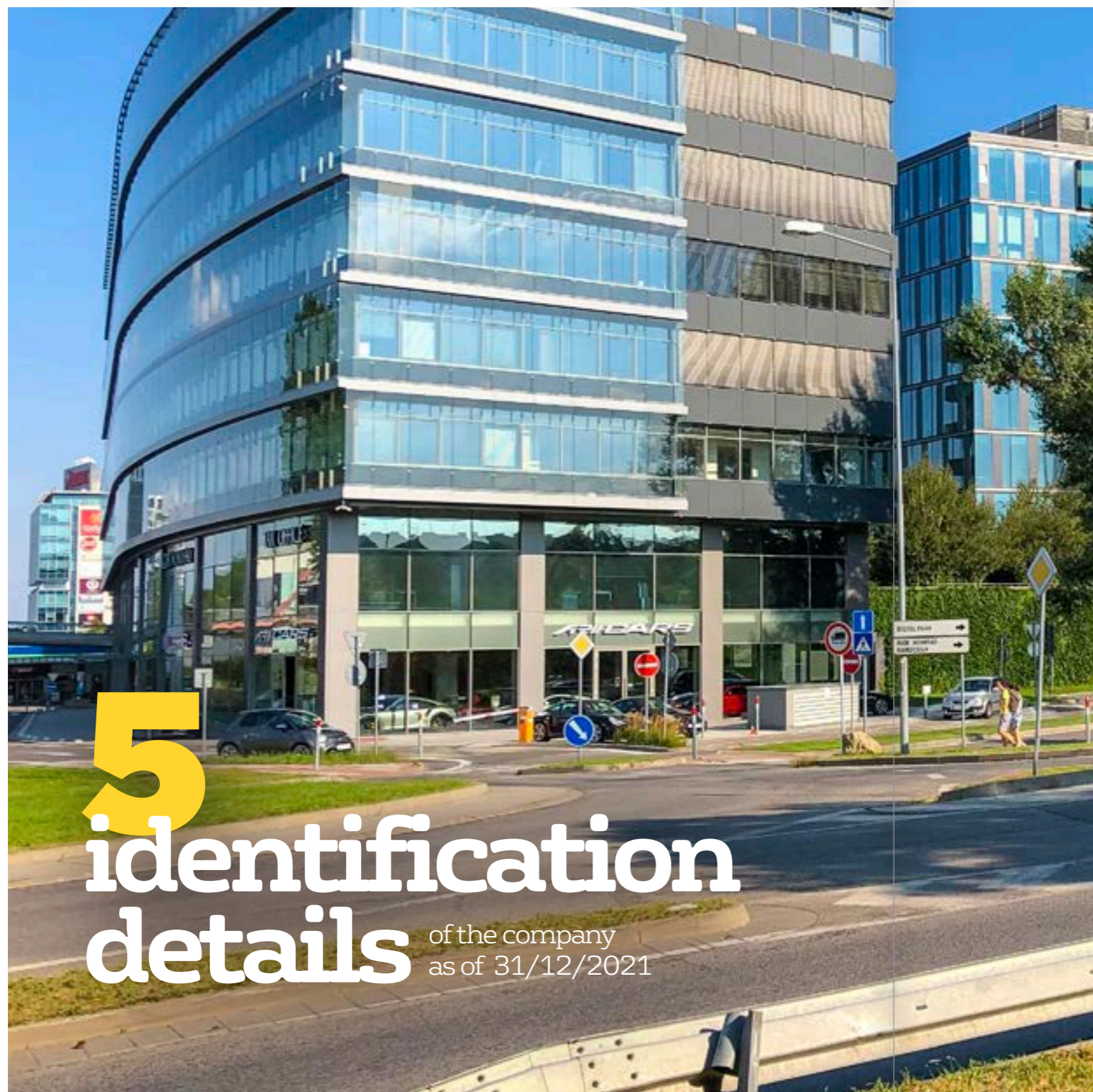
of anti-bribery management system. I see award of this certificate and the deployment of an anti-bribery management system within the Veolia Energia Slovensko Group as the outcome of our long-term effort to profile ourselves as a successful company which is trustworthy for its customers, business partners, the public, and last but not least, our employees. The introduction and compliance with the anti-bribery management system protects us from unwanted illegal and criminal phenomena that could have a negative impact on our company's reputation.

Ladies and gentlemen, in concluding please allow me to thank everyone who contributed in 2021 towards efforts to fulfil our mission of providing innovative and effective solutions and being a reliable partner for Slovak cities while delivering thermal comfort and energy savings - our shareholders for their support, clients for their trust, and in particular our employees for their work effort, responsible attitude and dedication. I really appreciate it.

I hope you enjoy reading the report.
Yours sincerely,



Peter Dobrý
CEO of the Veolia Energia Slovensko Group



5 identification details of the company as of 31/12/2021

Company Name:

Veolia Energia Slovensko, a. s.
(Dalkia a. s. until 22/01/2015)

Company Seat:

Einsteinova 21
851 01 Bratislava, Petržalka
Slovakia

Legal Form:

joint stock company

Business Identification Number:

35 702 257
The company is registered with the Commercial Register of Bratislava I District Court under file no. 1188/B

Registration Date:

06/11/1996

Registered Capital:

€ 2,058,022.978

Shares:

62,000 registered ordinary shares in paper form.
Nominal value per share is € 33.193919

The company did not invest into research and development last year.

The company acquired no treasury stock, interim certificates, ownership interests and shares, interim certificates and ownership interests of the parent accounting unit.

The company has no obligation to provide information under specific regulations, other than those on the basis of which it compiled this annual report and stated in it all the information that it is obliged to present in the annual report.

The company does not have any organisational units abroad.



6 statutory bodies

of the company
as of 31/12/2021

board of directors

Ing. Peter Martinka

Chairman of the Board

Philippe Guitard

Board Member

Ing. Peter Dobrý

Board Member

supervisory board

Ing. Martin Bernard

Chairman

Ing. Miluše Poláková

Member

Ing. Josef Novák

Member until 28/06/2021

Mgr. Jaroslav Krupec

Member from 29/06/2021

CEO

Mr. Peter Dobrý



7 organisational structure

To better organise work activities and to increase the quality of provided services, the company manages its activities in two regions - West and East. Supporting services for these activities were centralised into the parent company to deliver cost savings, which has been positively reflected in the prices of services for clients.



*** The WEST REGION manages:**

Veolia Energia Podunajské Biskupice, s.r.o. | Veolia Energia Vrábľa, a.s. | Veolia Energia Senec, a.s.
SLOVEO a.s. | Veolia Energia Brezno, a.s. | Veolia Energia Lučenec, a.s.
Veolia Energia Žiar nad Hronom, s.r.o.

**** The EAST REGION manages:**

Veolia Energia Východné Slovensko, s.r.o. | Veolia Energia Komfort Košice, a.s.
Veolia Energia Kráľovský Chlmec, s.r.o.

***** The ENERGY DIRECTORATE manages:**

PPC Investments, a.s. | PPC Energy, a.s. | Veolia Energia Levice, a.s. | Veolia Komodity Slovensko, s.r.o.
Veolia Priemyselné služby Slovensko, s.r.o. | Veolia Teplo Levice, s.r.o. | Veolia Industry Levice, s.r.o.
Veolia Utilities Žiar nad Hronom, a.s. | Prvá rozvojová spoločnosť, a.s. | VeCom SK, a.s.

8

company profile



The core activity of Veolia Energia Slovensko, a. s. is the operation of heat technology equipment (HTE), their maintenance, repairs, complex modernisation for the production and distribution of heat and hot service water (HSW).



The company operates heating technical equipment in Bratislava in the boroughs of Petržalka, Dúbravka and Staré Mesto and in the town of Vrbové. It also operates its own boiler rooms with heat and HSW production, distribution and sale in Piešťany and Bratislava in the boroughs of Devínska Nová Ves, Karlova Ves and Nové Mesto. It is also active in the area of energy services and complex building management. It provides technical building management, such as for the Digital Park office complex, administrative-

residential complex Sky Park in Bratislava and the Amazon Distribution Centre in Sered'. It operates and services boiler rooms and heat exchanger stations, including full service, technical audits, emergency service and repairs for buildings owned by the City of Vrbové and Bratislava City Hall as well as other owners of residential and non-residential buildings. The company provides energy management services in the form of energy support services and energy performance contracting projects.

key indices

REVENUES FROM PRODUCTS AND SERVICES

€ 49,113,085

NUMBER OF CLIENTS

844

INVESTMENTS AND REPAIRS

€ 7,052,403

HEAT SOLD

347,052 MWh

ELECTRICITY SALES

109,888 MWh

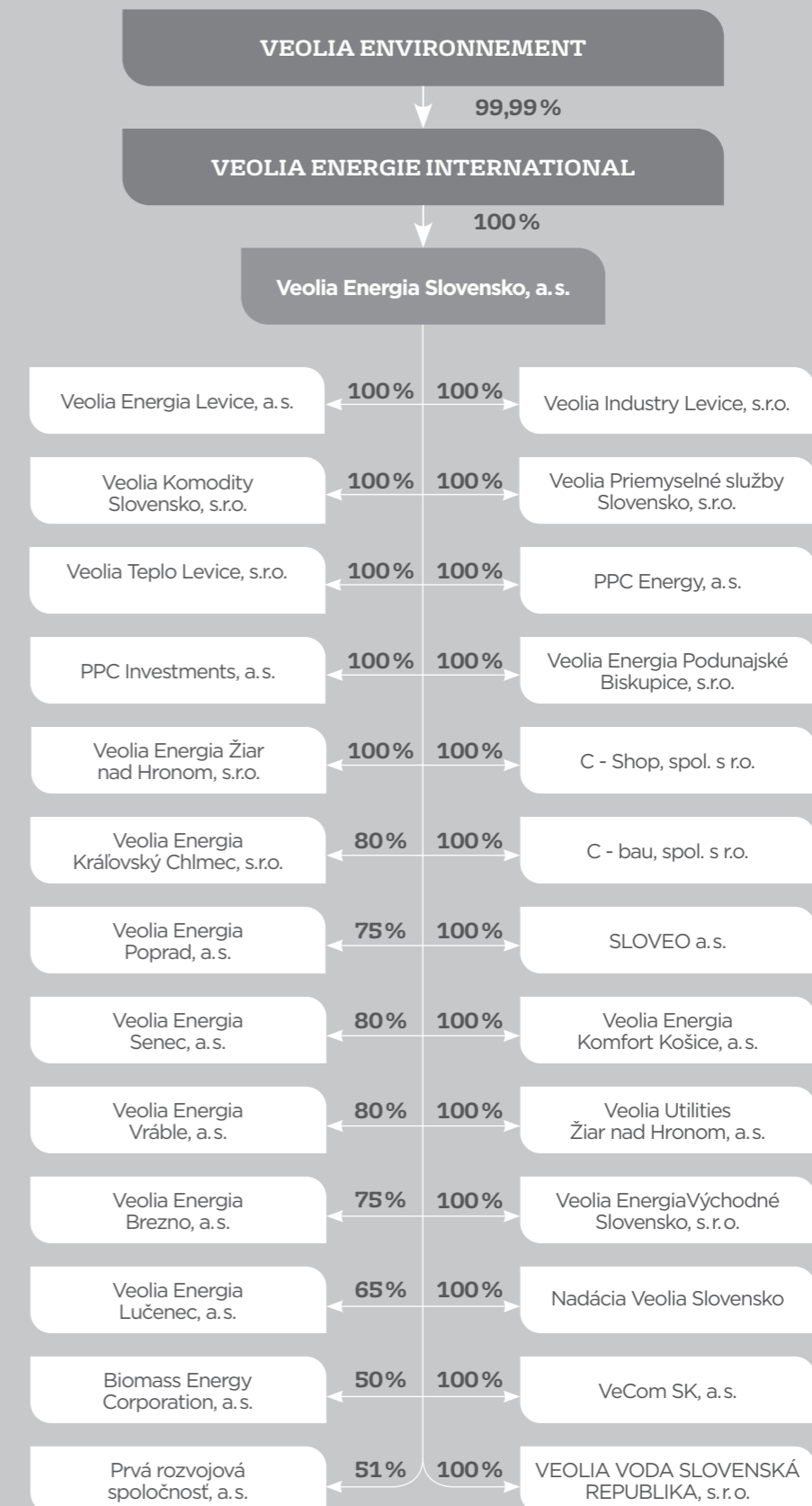
NUMBER OF FLATS HEATED

46,926

NUMBER OF EMPLOYEES

250

Veolia Energia Slovensko Group subsidiaries in Slovakia



(% share in their capital stock)

Veolia Energia in Slovakia





9 significant events in 2021

Acquisition of the Cogen West cogeneration power plant in Bratislava

Veolia Energia Slovensko, a.s. acquired a 51% share in Prvá rozvojová spoločnosť, a.s., (PRS) with 100% managerial control over this company in 2021. By purchasing PRS, the company expanded its portfolio to include a cogeneration power plant for combined electricity and heat generation with total installed output of 17.4 MW divided into 8.8 MWt of heat and 8.6 MWe of electricity. Bratislavská teplárenská, a.s. supplies the western part of Bratislava and its residents with heat generated at this facility via its central heating system.

With this acquisition, the Veolia Energia Slovensko group became one of the most important business partners of the capital city in terms of heat generation and deliveries, a fact which confirms position as a leading private enterprise on their market and a strategic partner of large cities and other municipalities in Slovakia. Via this transaction, the Veolia Energia Slovensko Group significantly increased its market share in the CHS segment in Slovakia.

The group expanded its gas industry activities

The Veolia Energia Slovensko Group expanded its activities in the gas industry to include gas deliveries in 2021. Water Supply, a.s. requested a business permit and this business permit was issued by the Regulatory Authority for Networked Industries in June 2021. The company then changed its business name to VeCom SK, a.s. and its registered office to Einsteinova 21, 851 01 Bratislava- Petržalka. The Chairman of the Board of Directors is Ing. Peter Dobrý and a member is Ing. Pavol Bero.



The primary line of business at Veolia Energia Slovensko, a. s. is the production, distribution and sale of heat and hot service water, the operation of heat technology equipment, and the generation and supply of electricity and heat by using environmentally-friendly cogeneration. It is a provider of energy and technical services in the area of complex management of technical facilities of buildings and at the same time provides for advisory, coordination and technical support for its subsidiaries. The company also implements energy performance contracting (EPC) projects.

Production and supply of heat and hot service water

The company operates heat technology equipment in Bratislava in the boroughs of Petržalka, Dúbravka and Staré Mesto and in the town of Vrbové. At the same time, it secures the production, distribution and sale of heat and HSW in its own boiler rooms and heat exchanger stations (HES) in Piešťany and in Bratislava in the boroughs of Devínska Nová Ves (K-33), Karlova Ves (IPEC), Staré mesto (Première) and Nové Mesto (Avidol).

Generation takes place in 50 boiler rooms with total installed capacity of 358.88 MWt. The input fuel is natural gas. Heat sales increased compared to 2020. The quantity of heat sold in 2021 was 347,053 MWh (an increase of 5.28% compared to 2020). This increase in heat sales was helped by a longer heating system, which extended to May, with residents using more heat for central heating or to heat hot service water.

Electricity generation and supply

We generate electricity using 18 gas-fired engines with a total installed capacity of 14.4 MWe. We sold a total of 109,888 MWh of electricity. There was an increase in generation and sales compared to 2020. The increase in generation in 2021 was fundamentally caused by the long and cool spring period, which included heating in April and May, and also the modified system of co-generation operations.

Technical facility management and heating technical equipment operations

In 2021, Veolia Energia Slovensko, a. s. operated heating technical equipment, i.e. boiler rooms and heat exchanger stations for more than 50 facilities. Our clients include school facilities, social service facilities, residential buildings and non-residential buildings for partners, including Bratislava City Hall, the Ministry of Justice of the Slovak Republic and various buildings belonging to entrepreneurial entities. Based on concluded contracts, Veolia Energia Slovensko, a. s. assumes responsibility in such establishments as the heating technical equipment operator, i.e. it carries out professional oper-

ation, optimisation of boiler room operations and configuration of control system parameters, compulsory activities in servicing (technical audits) as well as professional preventive maintenance and potential repairs of technical equipment, including non-stop dispatch service. In the area of complex technical management of buildings, Veolia Energia Slovensko, a. s., energy and technical services department, provides technical management of the buildings of the office buildings area, such as the Digital Park office buildings in Bratislava and the Amazon logistics hall in Sered'

Energy services

As part of energy services, Veolia Energia Slovensko, a. s. provides energy management and energy services.

Veolia carries out the energy management by preparing a Technical Operational Audit of the client's building, which will evaluate, based on inspection and measurements, the state of the technical equipment, the way it is being operated and outline possible directions to optimise energy usage. If it is advantageous for the client, we may propose permanent energy management services in the form of energy support services or energy performance contracting under Act No. 321/2014 on Energy Efficiency of Buildings. By deploying modern software solutions to monitor the operation of technical equipment and energy

consumption, we are able to continually monitor the operation and control of their thermal comfort, changes in energy consumption, analyse it and recommend remedial measures leading towards a reduction in energy costs.

Our company is successfully fulfilling its Energy Performance Contracting (EPC) agreements with the Grammar School in Šamorín, for C.S. Lewis Bilingual High School in Bratislava and from the beginning of 2022 we successfully launched the project in cooperation with the University of Economics in Bratislava. By means of such contracts, the company guarantees significant fuel savings for the client based on investment into a modern heat source, specific technical measures to be completed and constant professional energy management.

Holding activities

Veolia Energia Slovensko, a. s.'s activity in relationship to its subsidiaries and joint ventures has mainly been focused on the following areas:

- increasing the effectiveness of the operation of energy equipment mainly by reducing energy intensity and increasing labour productivity,
- providing business advisory services: maintenance of existing clientele, development of activities within a city or region,
- assistance in securing economic and administrative activities: preparation and monitoring of financial plans, controlling, cash-flow monitoring, organisational and legal assistance, financing and ensuring liquidity,
- providing support in the area of human resources.

	2021	2020
Boroughs of Bratislava (Petržalka, Nové mesto, Devínska Nová Ves and Karlova Ves)		
Revenues from heat sales (th. €)	21,805	24,394
Installed plant capacity (MWt)	303.87	305.11
Number of boiler rooms	28	27
Number of heat exchanger stations	208	209
Number of clients	711	465
Number of heated flats	41,034	40,862
Final price TE - variable component (€/kWh)	0.0396	0.0492
Final price TE - fixed component (€/kW)	169.20	165.05
Repairs (th. €)	3,079	3,580
Investments (th. €)	2,251	2,608

	2021	2020
Borough of Bratislava - Dúbravka		
Revenues from heat sales (th. €)	2,878	3,199
Installed plant capacity (MWt)	47.26	47.26
Number of boiler rooms	10	10
Number of heat exchanger stations	27	27
Number of clients	101	101
Number of heated flats	4,965	4,965
Final price TE - variable component (€/kWh)	0.0399	0.0508
Final price TE - fixed component (€/kW)	179.95	170.13
Repairs (th. €)	365	379
Investments (th. €)	173	310

	2021	2020
Town of Vrbové		
Revenues from heat sales (th. €)	429	485
Installed plant capacity (MWt)	7.26	7.26
Number of boiler rooms	11	11
Number of heat exchanger stations	1	1
Number of clients	27	27
Number of heated flats	843	843
Final price TE - variable component (€/kWh)	0.0415	0.0515
Final price TE - fixed component (€/kW)	155.97	146.54
Repairs (th. €)	60	53
Investments (th. €)	0	0

	2021	2020
Town of Piešťany		
Revenues from heat sales (th. €)	47	52
Installed plant capacity (MWt)	0.49	0.49
Number of boiler rooms	1	1
Number of heat exchanger stations	0	0
Number of clients	5	5
Number of heated flats	84	84
Final price TE - variable component (€/kWh)	0.0401	0.0500
Final price TE - fixed component (€/kW)	157.40	146.27
Repairs (th. €)	2	2
Investments (th. €)	0	0



Within the framework of our core activity, i.e. production and supply of heat and hot service water, we pay great attention to modernisation, improvements in quality and increases in production efficiency. We are gradually implementing investments, maintenance and repairs to make energy production and supply more effective and environmentally friendly. We implement the most time-consuming and demanding investment projects in the summer, outside of the heating season, so that the impact to the end customer from restrictions or interrupted hot water supplies are minimised to the maximum possible extent.

Investment activity

Veolia Energia Slovensko, a.s. made investments totalling € 2.711 million in 2021. By implementing investment projects, we aim to achieve primary fossil fuel savings by optimising combustion processes, making generation more environmentally-friendly and substantially increasing energy supply reliability.

Petržalka

We operated progressive cogeneration equipment in 18 heating plants within the Petržalka borough to generate electricity and heat in 2021. The operation of cogeneration units confirms the preconditions for high fuel efficiency and, therefore, also for heating households in a highly efficient manner throughout the year. We conducted E70 warranty service during 2021 which involved a general overhaul of 6 cogeneration units: KGJ D1-38, B3-32, L8-37, A1-22, D4-40 and L1-32. Our plan is to conduct E70 service on the remaining 12 cogeneration units during 2022 and 2023.

A total of 17 investment projects were completed within the Petržalka borough in 2021:

The completely obsolete original boiler was replaced in boiler rooms L8-37 and D5-35 with a new and modern boiler with integrated controls, flue gas heat recovery equipment and a new low-emissions burner with variable output. The control system and the electrical power wiring were refurbished in boiler room D5-35. The control system and the electrical power wiring were also refurbished and modernised in boiler room L1-32 and the 4 obsolete legacy boilers were replaced with 3 modern boilers with integrated controls, flue gas heat recovery equipment and a new low-emissions burner with variable output. These newer boilers have higher output than the original boilers they replaced.

5 heat exchanger stations were completely reconstructed and modernised (D3-33, D3-34, D3-35, D3-37 and D3-2) which supply heat and hot water to dozens of apartment buildings connected to these heat exchanger stations. The original, and completely obsolete heat exchanger station, was comprehensively modernised, and the heat supply system for buildings with central heat was converted to a pressure independent control system, while the hot water heating system now has two-stage heating through dynamically operating plate heat exchangers. The control system and the transmission of operating data to central dispatching at this heat exchanger station was also completely refurbished.

Another 8 heat exchanger stations were refurbished and modernised (D6-23, D6-22, D6-21, D5-3, D5-2, D6-5, D5-37 and D5-38) and the heat supply system for buildings with central heat was converted to a pressure independent control system.

Modernisation and the renewal of equipment will continue in the coming years as well. The plan includes gradual modernisation of all heat source equipment and control systems for equipment in heating plants and the comprehensive modernisation of heat exchanger stations (HES). Selected segments of public heating systems will also be modernised.

Dúbravka

2 investment projects were completed in the Borough of Dúbravka in 2021. The control system in boiler room K-15 was refurbished and modernised, with comprehensive replacement of its measurement and control system equipment and electrical power wiring. The control system and electrical power wiring were refurbished and modernised in boiler room K-19 as well, while the obsolete original boiler was replaced with a new and modern boiler with dedicated controls, flue gas heat recovery equipment and new low-emis-

sion burners with variable output control.

Modernisation and the renewal of equipment will continue in the coming years as well. The plan includes gradual modernisation of all heat source equipment and control systems for equipment in heating plants and in gas boiler rooms and the comprehensive modernisation of heat exchanger stations (HES) and their transition to a pressure-independent mode of operation. Selected segments of public heating systems will also be modernised.

repairs and maintenance

Total maintenance and repair expenses within Veolia Energia Slovensko, a. s. in 2021 totalled € 4,341,240 with professional inspections totalling € 460,304 and execution of certificates by the Slovak Innovation and Energy Agency in the amount of € 13,134.

In addition to investment activities, we conducted repairs, maintenance and revision inspections, which are carried out as a matter of priority in the summer. A relatively large portion of major maintenance work was completed during the heating season but with a minimum of impacts on central heating or hot service water service. All planned shut-downs were minimised and were kept to the minimum length of time necessary (in the order of a few hours). Most preparatory work was completed without shut-downs or restrictions on central heating and/or hot service water service.

They were primarily used to pay for expenses for the following activities:

- › professional inspections and tests (revisions) resulting from applicable legislation,
- › verification and calibration of gauges (heat meters and water meters),
- › preventive maintenance of technical equipment,
- › emergency response and repair of damaged equipment,
- › refurbishment of buildings (roof repairs, facade renewable, including anti-graffiti paint, etc.).

Cooperation with subsidiary C-bau, spol. s r. o.

During the implementation of its development projects, investment actions, maintenance and repairs, Veolia Energia Slovensko, a.s. closely cooperates with its subsidiary C - bau, spol. s r. o.

During 2021, these were mainly the following projects:

- › maintenance of cogeneration units in Petržalka,
- › the project to optimise and standardise maintenance activities and their organisation within the Veolia Energia Slovensko Group,
- › continuation of the project of the establishment of a National Expertise Centre (Hubgrade), which is starting to provide its first processed data outputs. This concerns the creation of a system for global management and optimisation of electricity and heat generation, unification of the selected databases for the evaluation, control and optimisation of the operation, timely detection of anomalies in production, consumption and distribution of energy, while using SQL databases and special programs (tools) for fast and correct decision-making in production management.

Energy audit

Act No. 321/2014 Coll. on Energy Efficiency obliges entrepreneurs that do not represent small or medium-sized enterprises under the European definition to undertake an energy audit and update it every 4 years.

Veolia Energia Slovensko, a. s., therefore, completed an energy audit in 2019 under its statutory obligation from 2015. The result of the audit contains a set of proposed measures which are of a recommendatory nature, and also serve as a basis for the preparation of the investment plan in 2021 and beyond.



12 customer orientation

The clients of Veolia Energia Slovensko, a.s. include residential and municipal entities (cities and municipalities), industrial clients (businesses) and the service sector. By means of the services provided, we offer solutions with the aim of lowering energy-related costs for end consumers. We perform our activities with the aim of optimising energy costs and reducing operating costs; the quality of services provided is guaranteed by certified systems. The interests and requirements of our clients are always the priority when preparing solutions and services.

Business activity

The group's business activities play a key role in setting the right speed and form of fundamental change in the energy ecosystem in connection with the decarbonization efforts of the European Union. This change is related to a change in our fuel bases, the implementation of sustainable technological and business concepts, and, above all, a change in thinking and communication. More than ever, it is necessary to maintain reasonable momentum and the form of transformation of energy assets so that this change is not self-destructive, but a gradual and cost-effective transition to energy self-sufficiency and a green future.

Group business and development

The Business Directorate fully covered all activities associated with care for existing customers and with the development of new products in 2021. These were used by the Customer Care Department, within its sales department, and the Development Department. They focused on developing the portfolio of products, services and commodities, and on caring for individual customer groups.



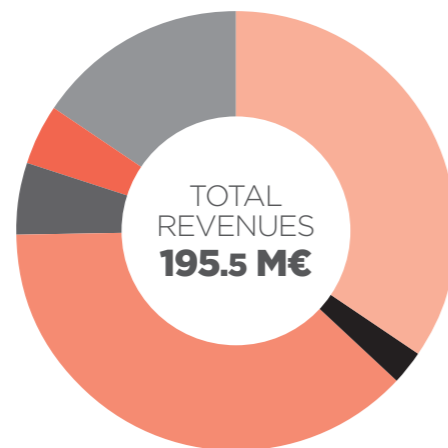
THE GROUP'S CURRENT PRODUCT AND COMMODITY PORTFOLIO IS COMPRISED OF THESE PRIMARY PILLARS:

- > delivering heat from central heating systems in cities and towns,
- > generation of electricity using high-efficiency cogeneration and providing support services to the transmission grid in Slovakia,
- > providing comprehensive energy services to industrial customers,
- > guaranteed energy services based on permanent energy usage savings,
- > providing technical facilities management,
- > waste management.

GROUP REVENUE STRUCTURE FROM A BUSINESS PERSPECTIVE

Group revenues for 2021

	REVENUES	SHARE
● Heat from central heating systems	67.9 M€	34.72%
● Electricity (trading)	4.4 M€	2.25%
● Electricity (excluding trading)	74.2 M€	37.94%
● Support services	10.4 M€	5.34%
● Energy services - facilities management and GES	8.7 M€	4.44%
● Services for industrial customers	29.9 M€	15.31%



VEOLIA ENERGIA SLOVENSKO GROUP

- > the largest private generator and distributor of heat in Slovakia,
- > uses high-efficiency cogeneration to generate 65% of energy, which contributes to the country's overall energy efficiency,
- > produces 12.7% of energy from renewable energy sources, and this share continues to increase,
- > has long maintained stable heat prices, including in spite of the pressure caused by changes in commodity prices in 2021, and it has the same goal moving forward.

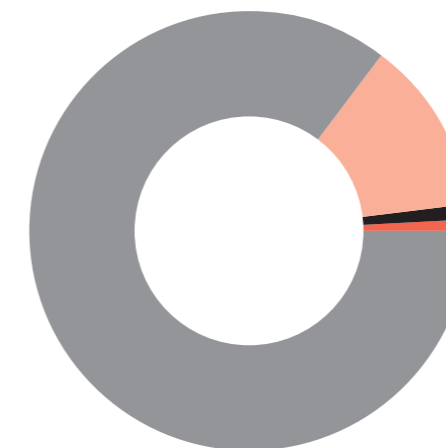
KEY INDICATORS OF THE GROUP'S ENERGY MIX AND PRODUCTION ASSETS

Installed capacity

Annual energy deliveries

Energy generated using cogeneration of electricity and heat

	ELECTRICITY	HEAT
Installed capacity	406 MW	1,201 MW
Annual energy deliveries	768 GWh	1,201 GWh
Energy generated using cogeneration of electricity and heat	100%	65%



- 85.4 %** ● Gas
- 12.7 %** ● Renewable energy
- 1.1 %** ● Coal
- 0.8 %** ● Heat & other fuels

Customer care

The Business Directorate cares for customers who take deliveries of energy or other group services.

THE GROUP'S MAIN CUSTOMERS AND PARTNERS INCLUDE:

- > heat customers - building management companies, local and regional government organisations, and other public and state institutions,
- > customers for other media - entities on the market for electricity and support services in Slovakia, commercial entities trading on this market and providing services for the entire transmission grid,
- > industrial undertakings in industrial zones and in industrial parts needing comprehensive coverage of their energy and other related needs,
- > residential and commercial property owners for whom the group provides comprehensive management of their buildings and technical infrastructure,
- > recipients of the guaranteed energy service, in particular those owned by the state and local governments, to help cover investment needs while improving energy efficiency.

THE PRIMARY MISSION OF THE BUSINESS DIRECTORATE IS:

- > to offer our customers and those interested in our products and services qualified continuous care and advice with a long-term, stable partnership,
- > to offer activities and available products and services in such a way that fully respect the requirements of the time for a modern, comprehensive energy service that is tailored to the needs of each customer,
- > to improve the level of energy services and their management through the continuous search for innovation space and using advanced digital technologies,
- > to be a leader in the decarbonization process in Slovakia and to engage in substantial projects and initiatives of this type.

In the field of daily care for our customers, the opportunities to use tools leading to increased comfort and a positive customer experience were expanded in 2021, using all the challenges of the time - especially digitization and automation.

It is critical that we do not neglect the most natural form of communication with customers. The coming years should represent a continuous shift forward in improving the level of customer care,

after the expected end of the pandemic and with a return to personal contacts and popular activities in all regions of Slovakia where the group currently operates.

The motto „Veolia closer to you“ through communication and regular interaction of Veolia representatives with customers defines one of the main pillars of the activities of sales department employees in the coming years.

Development of activities

The development of business activities in 2021 corresponded with the increasing trend of interest in modern technologies based on renewable energy sources, and cogeneration of electricity, heat and cooling. We registered an increased interest in complex energy solutions from development companies, cities, municipalities, state administration bodies and local governments.



In the near future, following the energy crisis that started in 2021, we also expect a greater interest in new products, which will lead to a continuous reduction of dependence on fossil fuels, with a clear direction towards energy efficiency in its deepest sense and to an increase in the share of

renewable energy sources in everyday life. On the road to carbon neutrality, it will be necessary to move with the times in the field of technical and business development, where it is necessary to continuously offer innovations in a broad portfolio of energy services.

Communication with customers and advertising activities

The Veolia Energia Slovensko Group uses different forms of external communication to inform the public about our activities and the latest news, to get feedback about our services and to build awareness of environmental protection.



Magazine Termoinfo specifically for customers

The Veolia Energia Slovensko Group regularly publishes the customer magazine *Termoinfo*, in which it provides information about its activities, news relating to the energy legislation and advice to clients concerning energy usage. It is distributed throughout Slovakia to management companies, flat owners' associations, the representatives of cities and municipalities and the representatives of flat owners and the owners of non-residential premises.

Magazine Petržalské teplo for the inhabitants of the borough of Bratislava

The Veolia Energia Slovensko Group publishes the customer magazine *Petržalské teplo*, the main objective of which is to raise awareness and to educate readers in the area of central heat supply. The magazine provides practical information and advice as well as interesting energy saving tips. It is distributed to Petržalka households.

PlanĚta magazine on Veolia's activities around the world

The Veolia Group publishes the *PlanĚta* magazine in Slovakia, which provides current information on activities in countries where Veolia does business. The magazine's contents are focused on various topics related to environmental protection, the latest trends, and examples of good practices that help improve quality of life in individual countries.

Regular communication in regional media

The Veolia Energia Slovensko Group regularly communicates with local residents in the communities in which it operates through local newspapers and periodicals. The published topics include completed investment activities, developments in heat prices and annual billing. Attention is placed on the supported cultural, sports and community life projects through the Veolia Slovensko Foundation within communication activities. Readers can find information about the group in national media in connection with the topics of the heating industry or CSR activities.



Presentation using online media and social networks

The Veolia Energia Slovensko Group also maintains an online communication presence. The latest information on the group's activities, provided services as well as activities in the area of sustainable development and corporate social responsibility are available on three websites.

The website *veolia.sk* provides information from both the energy and water management divisions active in Slovakia.

The website *veoliaenergia.sk* website provides information on the activities and services provided by the Veolia Energia Slovensko Group energy division.

Nadaciaveolia.sk provides the latest information about the activities of the Veolia Slovensko Foundation. It also provides an overview of supported projects and the socially responsible business of the Veolia Group.

The Veolia Energia Slovensko Group is on the popular Facebook social network. The profile is used to publish information related to environmental, energy, water management services and the activities of the Veolia Slovensko Foundation.

Veolia sponsors professional events

The group is actively engaged in the activities of the French-Slovak Chamber of Commerce (FSOK). The group became a general partner of the FSOK and 2021 and made professional contributions towards organising multiple webinars on a range of topics.

Group representatives also take part in professional energy conferences every year. In 2021, Veolia provided partnership support, for example, for the *Vykurovanie* and *Energofórum* conferences.



The Veolia Group, as a key player in the field of environmental services, has long promoted taking a responsible approach towards its employees. The group defined a new strategy in 2021, the main goal of which in the area of human resources development is to give meaning to the work of our employees and help them in their career growth.

During day-to-day operations, the company promotes the health and safety of employees, diversity at the workplace, increasing the company's attractiveness to employees, and building on the principles of a unified group under the One Veolia brand.

Human resources

Veolia Energia Slovensko, a.s., has long been a stable and reliable employer. It employed 250 employees as of 31 December 2021. This was a 2.4% increase compared to 2020. The increase in the number of employees was the result of the new acquisition projects and extensions to existing cooperation with the company's clients. Fluctuation in 2021 is on average at 1.3%. Low fluctuation confirms that the company remains a stable and attractive employer.



Social dialogue

Veolia places great emphasis on ensuring social initiatives for our employees are based on four principles: fairness, solidarity, promoting employee employability and preventing health and safety risks.

The foundation for maintaining social dialogue and good employee relations is compliance with

the terms of the collective bargaining agreement and regular communication with trade unions. Negotiations took place within the company in 2021 focused on concluding a new collective bargaining agreement for 2022 to 2024. Collective bargaining focused on the conditions of remuneration and social employee benefits.

Benefits and remuneration

The company provides employees with a broad range of financial and non-financial social benefits in addition to their wages.

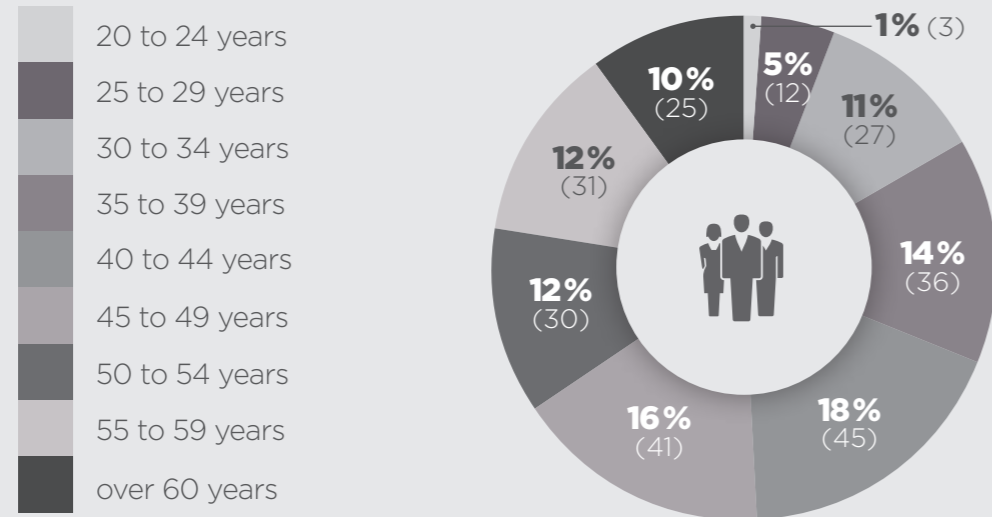
Funds in the social fund represent an important instrument for implementing social policy and totalled € 123,234 in 2021 with a total of € 77,625.52 distributed. Priority areas for the use of funds from the social fund include increasing the contribution for catering services, the contribution to commemorate professional anniversaries, social support and a contribution for sports and recreation purposes. Supplemental pension savings with an employer contribution were provided in 2021 as well.

Above and beyond, the company also provides employees with manager-declared days off to commemorate Power Engineers Day and the anniversary

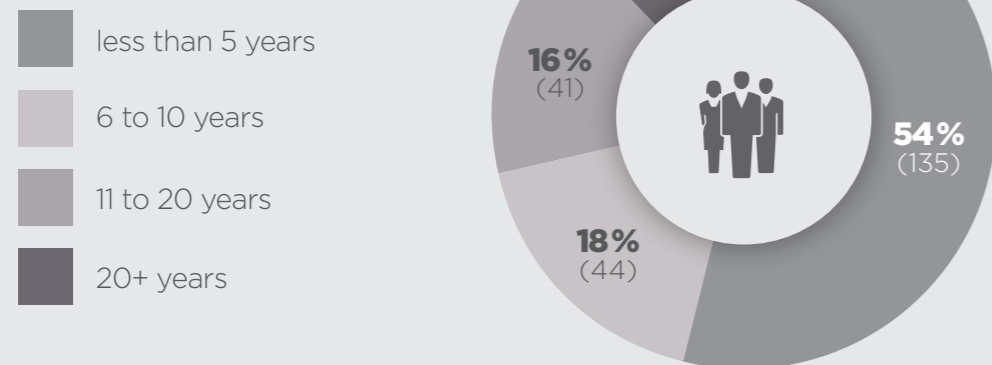
of Slovakia's accession into the EU, to attend their children's first day of school and other events. Building a stable employer brand in 2021 was supported by the opportunity to invest in Veolia Environnement Group shares under the Sequoia 2021 programme. Nearly 85.09% of eligible employees enrolled in the programme and made the decision to invest in the future of the Veolia Group.

In the context of staff stabilisation, the HR department is continuing with the Referral programme, which has helped the company acquire new talents and has provided financial rewards to the employees who recommended new colleagues. The company increased the basic wage for employees by 3% on average within employee remuneration in the first half of 2021.

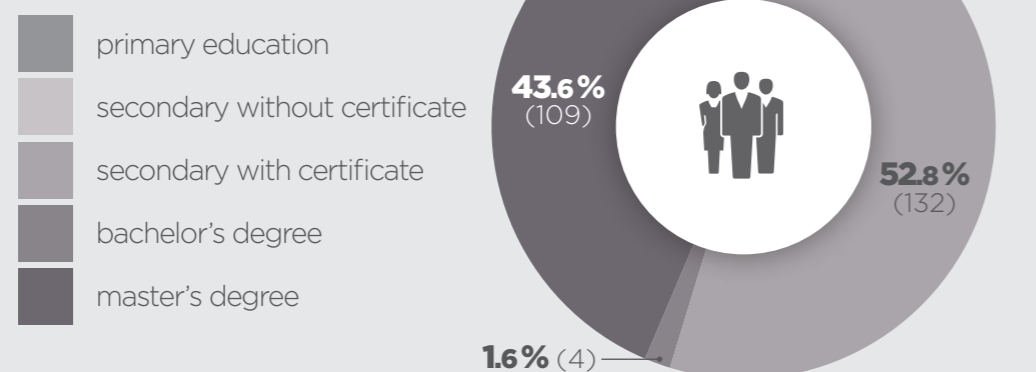
Age Structure of Employees



Number of Years in the Company



Education Structure of Employees



Change in FTE Headcount

2012	224
2013	225
2014	218
2015	212
2016	207
2017	225
2018	230
2019	238
2020	244
2021	250

Education and development

Our primary objective is to individually support the personal growth of each employee. A systematic approach brings benefits to both the employees and the company by means of improved expertise, but also staff motivation and stability. We support the personal development of employees through select development activities, various conferences, workshops and by stocking the corporate library with various available publications.

Multiple group development programmes are under way in addition to individual professional development plans. As a part of managerial development we continued with the implementation of the third year of the *Veolia in Movement III* training programme for first level management, which focused on increasing competencies in the areas of leadership, communication and the managerial HR basics.

A series of development activities focused on the individual needs of management took place to support top level management. We supported on-line study to provide greater convenience to our employees. As part of the development of the language skills of our employees, we continued with group English language teaching.

Another major part of the educational activities carried out was vocational training aimed at maintaining and enhancing the professional skills of employees and workplace safety.

Total training costs in 2021 amounted to € 67,003.29

To support the initiative and improvement suggestions made by employees, Veolia continues to support the *Innovate* programme. This is a project within which employees submit proposals and ideas for the improvement, simplification and streamlining of their work or work process to optimise costs.





Internal communication is a priority for the group

The group is aware of the importance of internal communication between company management and its employees. Properly configured internal communication contributes to better informing of employees working at various positions, both in the central office, and especially in the regions, which contributes to their improved motivation as well. As part of its internal communication, the group uses e-mail communication, bulletin boards, TV screens, the intranet, and a joint magazine *Naša Veolia* with the water division.

Veolia supports events for our employees

The group regularly arranges and supports the participation of its employees at them as well.

Changing up regular days by going to work by bicycle

We used our commutes to benefit our health and the health of our planet. We once again joined the *Commuting by Bike to Work* competition, which was held in several Slovak cities and municipalities. Seven teams from across Veolia joined the competition, biking 2,174.82 km and saving 561.05 kg of CO₂.

Veolia Slovensko Intranet

The new Intranet is used for internal communication between all employees of the Veolia Group in Slovakia. It is the place for basic information about Veolia in Slovakia and around the world, corporate campaigns, goals, and strategies for the future. It also serves as a depository for shared documents, magazines, document templates such as presentations, letterheads and business cards.



Successful runners from Veolia at the ČSOB Bratislava Marathon

The ČSOB Bratislava Marathon is a holiday in Bratislava and for runners from across Slovakia and more than 50 countries around the world. This is a family running event in a city that loves running, where everyone who steps up to the start and pushes themselves is a winner.

Veolia was represented at this popular running event by 20 runners and one relay team. Our colleagues did not disappoint and they achieved excellent results in the Mini-marathon, 10 k, Half-marathon and Relay half-marathon categories. They regularly successfully represent our entire group and we were once again seen on the podium.

Our colleagues were part of the "Get to Know Your Heating Engineer" project

Get to Know Your Heating Engineer or *Get to Know Those Who Provide Heat* is the name of a project supported by the European Union. The initiative took place on social networks and the goal was to bring the work of heating engineers closer to the local level and, of course, to promote central heating systems.

Colleagues across numerous European cities presented their day-to-day work, both in facilities and directly in offices by making a short post on the organiser's Facebook page. Slovakia was not missing from among the posts, and two colleagues from facilities in Plešivec and Bratislava participated in the project.

Plan, challenges & projects for 2022

Cooperation with schools

The company supports the exchange of know-how and the influx of new strength into the group. The group is planning to reinstate its vocational education and training involving universities to perform specific trades in 2022.

By cooperating with the department of technical facilities of buildings of the Faculty of Civil Engineering of the Slovak University of Technology, we try to place students on an annual basis in various projects after the completion of compulsory practice, or we help them in their final school papers (bachelor's or master's degree). Students have the opportunity to learn about technologies during excursions to heating and power installations that Veolia manages, meet with the managers and see theory turned into practice.

The purpose of cooperation is more than simply transferring know-how; the primary objective is to create positive associations between students and the Veolia brand and ensure a sufficient future influx of talented graduates to learn from our long-term employees and develop their own careers in the Veolia Group.

Sequoia 2022

Through Sequoia 2022, Veolia is continuing to open up its capital to an ever-increasing number of employees, enabling every employee to participate in ambitious strategic programmes.





With a view to improving occupational health and safety, the Veolia Group has set the prevention of occupational accidents and the creation of favourable working conditions for employees as one of its priorities. The frequency of accidents and their severity are the main indicators of occupational health and safety within group companies.

Strict compliance to all the occupational health protection rules, educational regulations, diligent work, the range of corrective measures proposed by employees themselves and the support of company management is designed to reduce the occupational accident and the severity of injuries at work. This is also linked to the occupational safety awareness among employees, which has been rising in recent years.

This topic has become a usual part of life for people working in Veolia thanks to constant communication about it, spreading the health protection philosophy through posters and leaflets at workplaces and by regular visits to workplaces by representatives of company management. We organise events on an annual basis to regularly build on and support this awareness, including for example International OHS Week, Health Day and more. The group intends to continue in this trend so that every employee can always feel safe.



2021 was affected by the COVID-19 pandemic to a significant degree. In these difficult times, the Veolia Energia Slovensko Group showed that the health of its employees always comes first, and it distributed numerous protective masks and respirators, and disinfectant gels to employees, and secured free testing for employees as well, while adding germicidal lamps to disinfect spaces in other facilities, and more.

The group organised the fourteenth consecutive OHS week. The campaign was organised under the motto of „Act Today for a Better Tomorrow“, under the sub-theme of a „Step Towards Safety!“. In addition to the main campaign, the OHS week was supported by the „Detect Dangerous Situations“ competition. Many employees joined the competition and formed teams at different facilities. Their efforts in these teams were directed at detecting dangerous situations at our facilities connected with slipping, tripping and falls, and then eliminating them. OHS week was enhanced with interesting webinars, online training activities, and educational articles focused on health and a healthy lifestyle. We also prepared the *Lucky 7* and *Dangerous 12* campaign for our facilities. In addition to these campaigns, we treated employees to a sweet apple and a small gift in the form of safety glasses, which they can use at their workplaces, and in their free time.

The philosophy of protecting the health of employees is seen in our workplaces; therefore, care for thermal energy installations goes hand in hand with a high level of occupational health and safety in group companies. This is also certified by the results of audits and inspections conducted by state authorities.

Challenges, projects and various activities that are intended to continue improving safety for our employees await us in 2022 as well.

The main pillars, including the Occupational Health and Safety Commitment, are available online at veoliaenergia.sk

Prevention, public education and training

PREVENTATIVE MEASURES
REGULARLY TAKEN
BY OUR COMPANY:

- ▮ International OHS Week
- ▮ Health Day,
- ▮ Regular visits and inspections of facilities by company management,
- ▮ Gathering of suggestions for improvements involving occupational health and safety from employees and sharing of best practices between companies,
- ▮ Selection of the quality personal protective equipment aids,
- ▮ Regular inspections of the workplace in terms of security and occupational health and safety as well as environmental protection and fire protection,
- ▮ Regular inspections of the workplace and assessment of working environment factors by the occupational health service,
- ▮ Regular preventative medicals,
- ▮ Annual external IMS audits,
- ▮ Regular instruction of employees related to occupational health and safety, fire protection, environmental protection and the IMS,
- ▮ Instruction of all vendors related to occupational health and safety, fire protection, environmental protection and the like.



Quality policy

Integrated management system

The basic element of the integrated management system (IMS) is the Veolia Energia Slovensko IMS Policy, approved by the group's leading representatives. This policy accepts the needs of the parent company and its subsidiaries. For the general public, it is available at www.vesr.sk.

The company has deployed and maintained a certified Integrated Management System for many years under the ISO 9001 Quality management system, ISO 14001 Environmental management system, ISO 45001 Occupational health and safety management system standards, complemented by an ISO 50001 Energy management system. Group companies successfully passed a surveillance audit under the new requirements of the ISO 9001, ISO 14001, ISO 45001 and ISO 50001 standards in 2021. The objective of the IMS

is to provide for the highest possible environmental protection, maximum protection of employee health, responsible energy management, quality work performance, good relations with customers, bodies of state administration and the general public and constantly search for opportunities to improve our services.

We follow several basic values in our business activities. Compliance with the ethical and legal standards and zero tolerance for corruption, discrimination and anti-competitive behaviour have consistently been among the group's priorities. We managed to confirm these principles in 2021 with the successful completion of a certification audit and award of a certificate to Veolia Energia Slovensko, a. s. for the deployment of an ISO 37001 Anti-bribery management system, the rules of which shall be applied within all group companies.



15 environmental protection

One of the priorities defined by our company is the constant reduction of the adverse environmental impact of its production in all the areas of its operation. We offer environmentally friendly solutions enabling our clients to reduce their energy expenses, control their energy consumption and carry out their core business as efficiently as possible.

The company's philosophy in waste management is to minimise the quantity of waste and provide for the waste liquidation in compliance with applicable legislation, while rigorously sorting generated wastes and separating biodegradable waste from the waste stream.

The company is actively involved in energy efficiency audits for clients and provides suggestions for improvement when necessary.

We increase environmental awareness among employees through regular dissemination of topics specific to this field, audits at individual facilities and information provided during specific official international days related to environmental protection.

The Veolia Energia Slovensko Group has committed to support sustainable development and environmental protection and therefore supports awareness among all employees in these areas and for the eighth time organized the *Ecoweek* ecological campaign on the theme of „Let's give things a second chance“. *Ecoweek* was held under the spirit of preventing waste from being generated. In cooperation with Natur-Pack, a. s., we organized an online lecture on how to properly sort waste and the downstream processing of sorted

wastes. We launched an online bazaar of things through the *google.currents* application, through which employees have the opportunity to offer or exchange things they no longer need. We set up special „book booths“ for books in Bratislava, Trnava, Lučenec and Košice. Employees could participate in a competition for the most original hand-made recycled product.

As part of the *Ecoweek*, our employees participated in volunteer work, such as landscaping on Rozvojová street in Košice, where they planted flowers in old tires, which gave the tires a chance for new use. They built raised beds at Veolia Utilities Žiar nad Hronom, a.s. Veolia Energia Levice, a.s. employees came together to install bird houses, colleagues from Trnava removed rubbish from the forest around the gravel pit. We organised a food drive among our companies in Bratislava, Košice, and Žiar nad Hronom. The collected food and hygiene items went to the Social Services Facility and Shelter in Žiar nad Hronom, the Arcus Specialized Facility and the facility for seniors in Košice, as well as the ProAssist Life civic association in Bratislava, which mainly helps the socially disadvantaged and ill. We continued in the Plant a Tree chain challenge in 2021 and planted 20 trees.

Developments in the production of emissions

Across all group companies, we recorded a slight increase in emissions caused by higher fuel usage in 2021 compared to 2020, which was also the result of cooler weather.

The group makes a concerted effort, manifested through specific measures and investments, to efficiently generate heat in the most ecological and reliable manner possible while minimising the environmental impacts. Monitoring the carbon

footprint of our production activities forces us to constantly search for and identify opportunities to reduce energy consumption.

Swapping fossil fuels for biomass at Veolia Utilities Žiar nad Hronom has a significant impact on our carbon footprint. Other smaller facilities provide similar contributions including Veolia Energia Vrāble, a.s. and Veolia Energia Východné Slovensko, s.r.o., where greener fuels are given priority.



The group has long engaged in corporate social responsibility and uses its own foundation to support activities in the cities and micro-regions in which the employees of group companies live and work across Slovakia and by participating in various civic, cultural and social events and projects.

THE VEOLIA SLOVENSKO FOUNDATION HAS BEEN HELPING FOR 15 YEARS



Over this time, nearly 440 projects have been completed across Slovakia with more than € 850,000 in support through the foundation. Many organisations, clubs, cities and projects received support that would not have been created without its help.

Veolia employee grants in 2021

Support for volunteering and the interest among employees in public matters is one of the goals of a unique program of the Veolia Slovensko Foundation. The Employee Grants program, within which Veolia group employees in Slovakia can receive funds to implement public benefit projects under the condition that they themselves participate in their execution as volunteers, is primarily targeted at all employees willing to help other organisations, such as civic associations, schools, sports clubs and the like.

In 2021, the foundation contributed a total of over € 21,000 for the implementation of 21 projects. Across Slovakia, thanks to the active help of the employees, the education of children in schools was improved, the health of seniors was supported, many sporting and summer events were held, and the reconstruction of premises or the construction of new playgrounds and sports fields were co-funded.

Veolia 2021 community grants

To commemorate the 15th anniversary of the foundation of the Veolia Slovensko Foundation, a program of Community Grants was prepared for the general public, for non-profit organisations, sports clubs and educational facilities, this time from the borough of Bratislava-Petržalka. A number of valuable projects from the fields of education, the environment, community improvement and support of young people who play sports have signed up for the program. Choosing from such a large number of quality projects was difficult. The board of the Veolia Slovensko Foundation ultimately selected two winning projects, with the general public selecting a third by voting on social networks:

- 1) Záhrada Dvory, občianske združenie - Trees for the Dvory Community Garden.
- 2) Bajkslava, občianske združenie - PumpPark Petržalka, revitalisation of a part of the facility.
- 3) Športový klub Juventa Bratislava with the Gymnastics - A Basic Sport for All project.



SOCIAL AREAS – HELPING WHERE HELP IS NEEDED MOST

We are different but not worse! We want to live with you, not next to you!

This is the motto of the *Deň krivých zrkadiel* (Day of Crooked Mirrors) event, which the foundation has supported for a long time and is dedicated to meetings with people with mental disabilities. A rich program was prepared for the visitors and employees and clients of sheltered workshops and social service facilities offered their original products. The organiser of the event is the Association for Helping People with Mental Disabilities (ZPMP) in Slovakia, and their main goal is to integrate people with mental disabilities into our society.

ENVIRONMENTAL PROTECTION AND SUPPORT FOR BIODIVERSITY

The Hron River is coming back to life after an ecological catastrophe thanks to the Foundation

The Hron River was affected by an ecological catastrophe at the end of July 2021. Inadequately secured digestate from the biogas station in Budča got into the Hron River, which caused massive water pollution in the river and the subsequent mass death of 26 species of fish. These included native and protected species of European importance. The biggest loss is the death of the entire population of Danube salmon, which was the rarest species found in the Hron River. Generational individuals of other species were also eliminated. The revitalization of Hron will be a long shot, not to mention the high financial costs needed to procure a sufficient amount of fish stocks. Together with the fishermen, we believe that life will return to the river as soon as possible thanks to financial assistance of the Veolia Slovensko Foundation.

Germicidal lights to protect the health of the smallest

The Veolia Slovensko Foundation and with the contribution of the group's employees provided germicidal lights for selected kindergartens in Bratislava-Petržalka, in Levice, in Žiar nad Hronom and an elementary school in Košice to protect the health of children and employees in kindergartens.

We fulfilled Christmas wishes for seniors from Petržalka

The Veolia Slovensko Foundation together with employees decided for the third time to organise a Christmas Wish Tree and this time treated seniors from the Third Age Facility for seniors located in Bratislava's Petržalka borough with gifts. The facility is home to nearly 240 clients who found cosmetics, treats, vitamins and a personalised message from an individual employee in their gift packages.

Borrowed Planet project teaches about protecting diversity

Veolia is the general partner of the unique *Požičaná planéta* (Borrowed Planet) project focused on protecting biodiversity. Borrowed Planet is a project that presents the key topics of sustainable development, and combines superb documentary films, articles and environmental activities for teaching in schools and at home. It is a modern, comprehensive teaching aid that explains in an engaging and, above all, comprehensible way what changes in our behaviour are required to preserve the climate, biodiversity and a sustainable way of life.

For us it is an honour that the Slovak Committee of the United Nations Educational, Scientific and Cultural Organization, UNESCO, has taken over the patronage of the Borrowed Planet educational program.

SUPPORTING SPORTS AND LOCAL SPORTS CLUBS

Veolia is a new partner of the O2 Matej Tóth Sports Academy

The award-winning project of the Olympic winner and Slovak representative Matej Tóth was included in the portfolio of supported national projects, where Veolia emphasises support for children and youth. Through his academy, the successful Olympian has been developing a unique project for the 4th year, which brings more exercise and physical education to schools through the general sports training of children of preschool and younger school age.

More than 5,000 children have passed through the O2 Sports Academy in previous years. The goal of the Academy is to teach children to play sports correctly and with joy, based on their own sophisticated methodology. In addition to trained coaches, physiotherapists and a child psychologist are involved in the process.

The successful Young Angels Košice basketball club with Veolia's support

Veolia is a long-term supporter of the Young Angels Košice sports club. Also in 2021, it became an important partner of Košice basketball players and helped them financially ensure the activities of the sports club and cover the necessary costs.

In addition to professional sports, Veolia has also supported smaller regional clubs. Funds were donated to the Spartak Vráble football club and to support the activities of footballers from TJ Baník Brodské. Veolia has traditionally supported sports in the cities of Brezno, Levice and Žiar nad Hronom.



VEOLIA SUPPORTS A HEALTHY LIFESTYLE AND EDUCATION

The foundation supported the construction of a children's playground in Fil'akovo

Children in Fil'akovo from the Farská lúka neighbourhood and from the nearby kindergarten on Daxnerova now have a modern children's playground. The municipality decided on the construction after an unsuccessful vote in the Žihadielko competition two years ago. Fil'akovo did not win a new playground at that time, but the city's residents fought until the last moment of voting. City leadership contacted the Veolia Slovensko Foundation, which had previously contributed to efforts to refresh the playground in the city park.

Better together

The Foundation decided to support the 5P project focused on support in the field of psychological hygiene, psychological regeneration and for the prevention of burnout syndrome of social services employees in the Trnava region. The goal of the unique 5P project is to teach employees specific techniques to manage physical stress and emotional stress to prevent the onset of burnout syndrome caused by the excessive workload in connection with the pandemic. The selected procedures and advice are summarized in a book called Better Together, which also includes illustrative examples of practical exercises.

Summer school for young chemists

The summer school for young chemists is a one-week summer camp that tries to bring chemistry closer to even the youngest generation of competitors in Category D of the Chemistry Olympiad (primary school). The goal of the summer school is to better prepare students for the following years of the Olympiad and to show the beauty of this science in a playful way. Thanks to the support of the Veolia Slovensko Foundation, 20 successful competitors who have applied to school, attend lectures on individual areas of chemistry directly from university students of the respective fields.

SUPPORT FOR CULTURE IS AN IMPORTANT PART OF VEOLIA'S GOALS

The group regularly supports cultural events in the cities where it does business. The company contributes to cultural events annually via its Veolia Slovensko Foundation.

Children's Day again delivered a lot of fun and joy

The littlest residents of Dúbravka and their parents could look forward to a rich program prepared by the Borough of Dúbravka to commemorate Children's Day. During the colorful afternoon, the children enjoyed the clown Jaro and his new friends, the Malina Jam concert and songs with Lenka Debnárová. In addition to singing, dancing and fooling around, sports competitions were also prepared - a boat race with the „Play on Those Feet“ athletics club. The program has been traditionally supported by our company, Veolia Energia Slovensko, a.s., which supplies heat and hot water to Dúbravka's households.

Dúbravka Days improved the mood

Thanks to the financial support of Veolia, the Bratislava-Dúbravka borough also organised its traditional autumn event for residents at the end of September. During the fun-filled weekend, almost everyone got their money's worth.





17 respect

Our Values

THE BASIC VALUES AT VEOLIA ARE CUSTOMER ORIENTATION, INNOVATIONS, RESPONSIBILITY, RESPECT AND SOLIDARITY. THESE VALUES FORM THE PILLARS ON WHICH THE WHOLE GROUP'S ECONOMIC, SOCIAL AND ENVIRONMENTAL PERFORMANCE IS BUILT.

CUSTOMER ORIENTATION

Veolia primarily applies this value in its efforts to deliver greater efficiency and to improve the quality of its services. It promotes transparency and ethical rules as a condition for building long-term relationships with customers. Veolia listens to its customers and delivers suitable and innovative solutions that correspond to their technical, economic and ecological conditions.

INNOVATIONS

Research and innovation are the medium-term strategy of the Veolia Group in creating sustainable solutions and services for customers, the environment and society as a whole.

RESPECT

Respect is a guiding principle in dealings with all Veolia Group employees. It is reflected in the compliance with the legislation, the group's internal regulations as well as in expressing respect for others.

RESPONSIBILITY

Veolia has set out the objective of making an active contribution towards building a sustainably developing society. It is a key player in the market for environmental services and takes on the day-to-day responsibility for fulfilling general interests, which include, in particular:

- support for harmonious territorial development;
- improving living conditions for those residents affected by its activities and environmental protection;
- developing the skills of employees, improving work safety (preventing accidents at work) and creating a healthy working environment.

SOLIDARITY

Solidarity is a basic value that Veolia applies in relation to all stakeholders. Solidarity is specifically expressed in the solutions via which the Veolia Group is able to deliver basic services for all. It is one of the basic elements of corporate social responsibility.

Ethics & Compliance



We follow our basic values in our business activities. Compliance with ethical and legal standards and zero tolerance for corruption, discrimination and anti-competitive behaviour have consistently been among the priorities of the Veolia Group. We believe that business would be impossible without them. We strive to conduct business in a way that is sustainable over the long term. We have codified all these values in our code of ethics. Although the core values of our busi-

ness are firm, in today's fast-changing world, we must also flexibly respond to the new challenges and standards. Therefore, we regularly update the scope of the rules we follow. We have adopted a set of rules of conduct with the goal of preventing corruption. We are demonstrating that we want to conduct business with a clean slate and we will not tolerate corruption.

Code of Ethics

The Veolia Group's Code of Ethics ensures that the corporate values and the group's code of conduct, international initiatives in which it is engaged, are being observed in all of its companies, including, without limitation, the Global Compact Project within the UN, the goal of which is to comply with universal principles in the area of human rights, working standards

and environment as well as the international legislation concerning human rights, the OECD Guidelines for transnational enterprises and the national legislation of particular countries where the Group is active. While doing so, the Veolia Group observes such fundamental principles while also taking into account cultural diversity and caring for environmental protection.

We received the globally recognised **ISO 37001 certificate** anti-bribery management system

ISO 37001
BUREAU VERITAS
Certification



Corruption is a frequent problems in the corporate environment and in the general functioning of society. It reduces quality of life and degrades the trust of society as a whole. That is why the international organization ISO has developed a new standard that helps organizations fight against bribery and promote ethics in business. The ISO 37001 standard supports the development of an appropriate corporate culture and its implementation.

Veolia Energia Slovensko, a.s. received ISO 37001 Anti-bribery management system certificate in 2021, which confirmed its long-term interest and commitment to actively combat corruption, to avoid and minimise the risk of corruption, and to be prepared to resolve possible incidents. Stredoslovenská vodárenská prevádzková spoločnosť, a.s. successfully defended the same anti-bribery system.



Respect is one of the basic values of the Veolia Group. This is manifested by respect for the law, the group's internal rules, respect for others and is the guiding principle of all Veolia Group employees.

Our group is a member of the Business Leaders Forum (BLF) engaged with the Pontis Foundation, and which leads companies to act in a responsible manner with respect to its employees, customers, the environment and the surrounding communities in which they do business. The BLF is an informal association of companies considered to be the leaders in promoting responsible business principles in Slovakia. Its mission is to cultivate a community by creating and rolling out standards of responsible business practices and to achieve sustainable development and prosperity for Slovakia through responsible business practices.

BLF members meet on a regular quarterly basis at working meetings, where they share examples of best practices in the areas of corporate social responsibility and environmental protection, review completed activities and plan activities for the next coming months. The concepts of responsible business practices are implemented individually in companies and through events under the BLF name, which they support professionally and financially.

Since 2019, we have been a proud signatory of the voluntary Diversity Charter initiative which supports adherence to workplace diversity principles. It was established at the BLF with the support of the European Commission and the European Platform for Diversity Charters, which helps to spread the principles of good practice and experience in the field of diversity management in the countries of the European Union (EU). The Veolia Code of Ethics and the related Code of Management Conduct are tools that simplify and define the procedures and rules of conduct and are based on the basic values of the Veolia Group.



Membership in national and European professional associations

Through memberships in national and European professional associations, Veolia actively engages in the process of drafting and commenting on the European and Slovak legislation. With our expertise and many years of experience in energy, water and waste management, we try to contribute to the professional discussion and, through cooperation with professional associations, provide support to national institutions responsible for the implementation of European legislation.

Veolia Energia Slovensko, a.s. is a member of numerous professional associations, including the Slovak Association of Heat Producers (SZVT), the Association of Energy Services Providers (APES), the Association of Energy Service Providers (ZDE), the Energoklub energy platform, the French-Slovak Chamber of Commerce and the American Chamber of Commerce in Slovakia, which makes it an active contributor towards improving the business environment in Slovakia. Its representation in

the working groups of the individual associations ensures its engagement in professional discussion, commenting of draft legislation and conceptual materials related to energy policy. It actively participates in discussions with public sector representatives on energy matters.

Given its intention of intensifying activities in new areas, the company made the decision to expand its activities in the Slovak Battery Alliance (SBaA) and the National Hydrogen Association of Slovakia (NVAS). The SBaA operates in the area of strategy, legislation, and communication to create a comprehensive battery chain in Slovakia. It is a powerful platform for collaboration between the public and private sectors, innovators, academia and financial institutions to participate in the battery value chain in Europe. The NVAS is an association that supports hydrogen technologies as a sustainable tool for achieving carbon neutrality.



European energy and climate legislation

The group actively contributes to the drafting of and commenting on European energy legislation through its membership in the European Federation for Intelligent Energy Efficiency Services (EFIEES) via its membership in the SZVT. A representative of Veolia Energia Slovensko group represents the SZVT vis-a-vis EFIEES.

The risks associated with climate change require an economic and social turnaround that will affect each and every one of us. In the field of air protection and sustainable growth, the EU has set itself the goal of being a leader and at the same time an example for other countries.

At the end of 2019, the European Commission (EC) presented its most ambitious plan yet in the form of the European Green Deal, which is a bundle of measures and policies addressing a whole range of issues, from ambitious reductions in greenhouse gases, to investments into cutting edge research and innovations, as well as protecting the environment in Europe. The goal of the European Green Deal is to accelerate energy transformation and to achieve carbon neutrality in 2050. The circular economy is one of the key areas of this document. The Commission's action plan for the circular economy focuses on the sustainable use of resources and on a new industrial strategy based on the principles of the circular economy.

In connection with the adoption of the European Green Deal, the European Commission prepared another legislative package named „Fit for 55“ which it presented in July 2021. It is intended to help member states reduce greenhouse gas emissions by 55% by 2030 compared to 1990. The new legislation is also intended to direct the EU to achieve carbon neutrality in 2050. It consists of 15 legislative proposals that review climate and energy legislation.

One of Slovakia's major advantages is modern gas and heating energy infrastructure in the form of district heating systems and flexible production sources, including combined cycle plants using low-emission natural gas and renewable sources (coal is expected to be phased out of the Slovak heating industry by 2025 at the latest). It is the sectoral integration of the electricity, gas and heat markets that creates good preconditions for addressing the challenges posed by the forthcoming major energy transformation.

The European Green Deal follows on from a set of legislative proposals adopted called Clean Energy for All Europeans, also known as the Winter Energy Package. The set of multiple EU regulations and directives fundamentally changes the current face of Slovak and European energy. They concern the conditions for governance of the Energy Union, common rules for the internal market in electricity, energy efficiency, energy performance of buildings and the promotion of the use of renewable energy sources. The transposing of European legal norms into the Slovak legislation should continue in the coming year.

Member States have transposed the 2030 targets for reducing greenhouse gas emissions, increasing the share of renewable energy sources and energy efficiency into their national energy and climate plans, complementing the proposed measures to achieve them. The Integrated National Energy and Climate Plan of the Slovak Republic for 2021-2030 is a key document for the coming decade and represent a de facto new energy policy for Slovakia.

Despite the heating and cooling sector long being marginalised within European political debate, it is becoming one of the EU's energy priorities, due to the quantity of energy that Europe consumes for heating and cooling every year, and especially given its potential to contribute towards the fulfilment of the long-term vision of low-carbon energy.

The EU Strategy on Heating and Cooling is a significant European Commission document that provides a framework for integrating efficient heating and cooling into EU energy policies. Central heating systems have taken on a new level of importance and recognition, as the broader community of stakeholders has come to appreciate their higher level of compatibility with European climate and energy targets. Central heating systems and high efficiency cogeneration using low-emission and renewable energy sources have tremendous potential and an irreplaceable place in the Slovak energy sector during the transition to a low-carbon economy.

Bratislava
1. 8. 2022

Peter Dobrý
CEO of Veolia Energia
Slovensko Group

18 financial results

Selected financial and technical indicators

	2021	2020
No. of employees on record as of 31 December (full-time)	250	244
Heating (days)	234	221
Degree days	3,121	2,886
Heat sales (kWh)	347,052,077	329,643,953
Electricity sales (kWh)	109,887,662	106,882,799
Production efficiency purchase/sales (%)	84	86
investments (th. €)	2,711	3,945
Opravy (th. €)	3,939	4,415

Proposal to distribute profits (€)

The company's board of directors proposed the distribution of the company's financial results for 2021 to the general meeting as follows:

Profit/loss for 2021	3,261,934
Royalties	0
Allocation to the social fund	0
Allocation to the reserve fund	0
Dividend payout	0
Transfer to retained earnings from previous years	3,261,934

Main balance sheet indicators (in th. €)	2021	2020
Total assets	182,018	199,751
Non-current intangible assets	2,254	2,289
Non-current tangible assets	12,723	13,948
Non-current financial assets	144,518	172,833
Current assets	21,851	10,228
Inventory	76	56
Non-current receivables	1,309	284
Current receivables	18,629	9,485
Financial assets and accounts	1,837	403
Accruals	671	454
Total equity and liabilities	182,018	199,751
Equity	20,658	13,199
Registered capital	2,058	2,058
Capital funds	33,162	28,962
Funds from profit	26	470
Profit/loss of previous years	-18,293	-12,517
Profit/loss for the accounting period	3,262	-5,774
Liabilities	161,189	186,371
Reserves	1,322	1,369
Non-current liabilities	75,938	89,672
Current liabilities	83,928	95,330
Bank loans and assistance	0	0
Accruals	171	181
Profit/loss from economic activities	-2,606	-2,574
Profit/loss from financial activities	5,392	-3,648
Profit/loss for the accounting period after tax	3,262	-5,774

Financial statements

The ordinary individual financial statements were audited in full by KPMG Slovensko, spol. s r.o., Dvořákovo nábrežie 10, 811 02 Bratislava, Slovak Republic. The audit report is attached hereto and forms an indivisible part of this annual report. The financial statements were issued under the assumption that the company is a going concern. Accounts are maintained so as to ensure costs and revenues are reported in a timely and material manner.

The company's financial statements as at 31/12/2021 are included in the consolidated financial statements for the consolidated unit prepared by VEOLIA ENVIRONNEMENT, SA, 21, rue la Boétie - 75008 Paris, France. These consolidated financial statements are available at this company's registered office. The company has no knowledge of any data that would result from specific regulations and that should be included in this annual report together with the existing information contained herein.

After 31 December, 2021, there have been the following events having a significant impact on the true depiction of accounting facts:

After the date of preparation of the financial statements, the wartime conflict between Russia and Ukraine broke out. The management believe they have adopted suitable measures to ensure the sustainability of the Company business under the existing circumstances. With regard to the continued uncertainty in the business environment, it is impossible to reliably determine its impact on the economic result and the financial standing of the Company. The main production input of the Company is natural gas. The Company set up an emergency committee, which monitors the situation on a daily basis, focusing in particular on the supply of natural gas, spare parts and other materials. The natural gas supplies for all of 2022 are covered by a contract with VeCom SK, a.s., from whom the Company has contracted all the natural gas required during the 2022 fiscal year. The majority of the natural gas in Slovakia originates from Russia. In case of an industry-wide emergency in Slovakia, the Company, as a heat and electricity producer, should not be affected (different state-backed exceptions apply to key nationwide suppliers). Natural gas off-take regulation will be used in compliance with the applicable legislation up to the last level of critical infrastructure (hospitals and core infrastructure). Protected customers - Veolia clients - are included in the second to last and last levels.


On 4 May, 2022, a change was made in the Commercial Register entry of the subsidiary PPC Investments, a.s., which includes a reduction in the share capital value. The new registered share capital value is € 1,713,314.

On 4 May, 2022, a change was made in the Commercial Register entry of the subsidiary PPC Energy, a.s., which includes a reduction in the share capital value. The new registered share capital value is € 3,059,500.

On 14 June, 2022, the General Meeting of Veolia Energia Poprad, a.s. „in liquidation“ approved the extraordinary Financial Statements compiled as of the date of completion of the liquidation - 31 May, 2022. At the same time, the proposal to distribute the liquidation balance of Veolia Energia Poprad a.s. „in liquidation“ was approved.

Legal disputes

The company is involved in several active legal disputes, including a litigation, enforcement proceedings and bankruptcy proceedings. These primarily involve efforts to collect on accounts receivable. The company holds a receivable for € 95,322.71 against VETES Vrbové s.r.o. since April 2008; this receivable was properly announced within the named company's bankruptcy proceedings. Despite the fact that the receivable was recognised in full by the bankruptcy trustee, an adjustment equal to 100% of the receivable was also created. In 2021, there was no significant change in the bankruptcy proceedings and it still remains open. In 2009, the company filed a lawsuit against VALEO SLOVAKIA, s.r.o. (currently operating under the name U-Shin Slovakia s.r.o.) for payment of € 27,994.27. An adjustment equal to 100% of this receivable was created as a matter of prudence. In 2021, the Košice II District Court adjudicated that Veolia Energia Slovensko, a.s. is entitled to receive part of the claimed receivable in the amount of € 16,144.08 which, as of this day, has already been paid by the defendant. At the same time, Veolia Energia Slovensko, a.s. lodged an appeal demanding that the court acknowledges the remainder of the claim as well. Since 2004, the company was involved in a (passive) litigation regarding compensation for damage to health and property of a natural person amounting to € 153,106. In 2021, this litigation was lawfully concluded and Veolia Energia Slovensko, a.s. paid a total of € 1,543.73 to the plaintiff. In 2020, our company filed a lawsuit against Západoslovenská distribučná, a.s. amounting to € 1,434,070.80, whereby our company is seeking a refund of fees which the defendant wrongfully charged to our company in the past. The company is also involved in other litigations which, however, are less significant with respect to the amount of money that is the subject of these litigations.



19 financial statements 2021



Úč POD

FINANCIAL STATEMENTS

of entrepreneurs maintaining accounts under the system of double entry bookkeeping
as of 31 Dec 2021

Tax identification number 2 0 2 0 3 4 1 0 9 2	Financial statements <input checked="" type="checkbox"/> - ordinary <input type="checkbox"/> - extraordinary <input type="checkbox"/> - interim	Accounting entity <input type="checkbox"/> - small <input checked="" type="checkbox"/> - large	For the period Month Year from 01 2021 to 12 2021
Identification number (IČO) 3 5 7 0 2 2 5 7	SK NACE 3 5 . 3 0 . 0 (check <input checked="" type="checkbox"/>)		Preceding period Month Year from 01 2020 to 12 2020
Attached parts of the financial statements <input checked="" type="checkbox"/> Balance Sheet (Úč POD 1-01) (in whole euros) <input checked="" type="checkbox"/> Income Statement (Úč POD 2-01) (in whole euros) <input checked="" type="checkbox"/> Notes to the Financial Statements (Úč POD 3-01) (in whole euros or eurocents)			
Legal name (designation) of the accounting entity Veolia Enerгия Slovensko, a.s.			
Registered office of the accounting entity, street and number Einsteinova 21			
Zip code 8 5 1 0 1		Municipality Bratislava	
Designation of the Commercial Register and company registration number Okresný súd Bratislava I, odd.: SA, vložka 1188/B			
Telephone 0 2 6 8 2 0 7 2 3 3		Fax	
Email info@veoliaenergia.sk			
Prepared on: 04 May 2022	Approved on:	Signature of the accounting entity's statutory body or a member of the accounting entity's statutory body or the signature of a sole trader who is the accounting entity: 	

Designation a	ASSETS b	Line No. c	Current accounting period			Preceding accounting period
			1		2	3
			Gross - Part 1	Correction-Part 2	Net	Net
	TOTAL ASSETS line 02 + line 33 + line 74	01	340 078 332	158 060 731	182 017 601	199 750 706
A.	Non-current assets line 03 + line 11 + line 21	02	317 392 434	157 897 138	159 495 296	189 069 568
A.I.	Non-current intangible assets - total (lines 04 to 10)	03	4 596 133	2 341 837	2 254 296	2 288 702
A.I.1.	Capitalized development costs (012) - /072, 091A/	04	0	0	0	0
2.	Software (013)-/073, 091A/	05	4 160 680	2 228 098	1 932 582	1 854 480
3.	Valuable rights (014)-/074, 091A/	06	0	0	0	0
4.	Goodwill (015) - /075, 091A/	07	0	0	0	0
5.	Other non-current intangible assets (019, 01X) - /079, 07X, 091A/	08	134 900	113 739	21 161	52 356
6.	Acquisition of non-current intangible assets (041) - /093/	09	300 553	0	300 553	381 866
7.	Advance payments made for non-current intangible assets (051) - /095A/	10	0	0	0	0
A.II.	Property, plant and equipment - total (lines 12 to 20)	11	51 390 219	38 666 887	12 723 332	13 947 837
A.II.1.	Land (031) - /092A/	12	15 459	0	15 459	15 459
2.	Structures (021) - /081, 092A/	13	500 969	310 181	190 788	214 845
3.	Individual movable assets and sets of movable assets (022) - /082, 092A/	14	1 557 859	1 261 272	296 587	353 401
4.	Perennial crops (025) - /085, 092A/	15	0	0	0	0
5.	Livestock (026) - /086, 092A/	16	0	0	0	0
6.	Other property, plant and equipment (029, 02X, 032) - /089, 08X, 092A/	17	48 770 772	37 095 434	11 675 338	12 471 274
7.	Acquisition of property, plant and equipment (042) - /094/	18	545 160	0	545 160	771 215
8.	Advance payments made for property, plant and equipment (052) - /095A/	19	0	0	0	121 643
9.	Value adjustment to acquired assets (+/- 097) +/- 098	20	0	0	0	0
A.III.	Non-current financial assets - total (lines 22 to 32)	21	261 406 082	116 888 414	144 517 668	172 833 029
A.III.1.	Shares and ownership interests in affiliated accounting entities (061A, 062A, 063A) - /096A/	22	261 308 582	116 888 414	144 420 168	154 445 661
2.	Shares and ownership interests with participating interest, except for affiliated accounting entities (062A) - /096A/	23	0	0	0	0
3.	Other available-for-sale securities and ownership interests (063A) - /096A/	24	0	0	0	0
4.	Loans to affiliated accounting entities (066A) - /096A/	25	0	0	0	18 318 368
5.	Loans within participating interest, except for affiliated accounting entities (066A) - /096A/	26	0	0	0	0
6.	Other loans (067A) - /096A/	27	0	0	0	0
7.	Debt securities and other non-current financial assets (065A, 069A, 06XA) - /096A/	28	0	0	0	0

Designation a	ASSETS b	Line No. c	Current accounting period			Preceding accounting period
			1		2	3
			Gross - Part 1	Correction-Part 2	Net	Net
8.	Loans and other non-current financial assets with remaining maturity of up to one year (066A, 067A, 069A, 06XA) - /096A/	29	97 500	0	97 500	69 000
9.	Bank accounts with notice period exceeding one year (22XA)	30	0	0	0	0
10.	Acquisition of non-current financial assets(043) - /096A/	31	0	0	0	0
11.	Advance payments made for non-current financial assets (053) - /095A/	32	0	0	0	0
B.	Current assets line 34 + line 41 + line 53 + line 66 + line 71	33	22 014 743	163 593	21 851 150	10 227 536
B.I.	Inventory - total (lines 35 to 40)	34	76 174	0	76 174	55 802
B.I.1.	Raw material (112, 119, 11X) - /191, 19X/	35	76 174	0	76 174	55 802
2.	Work in progress and semi-finished products (121, 122, 12X) - /192, 193, 19X/	36	0	0	0	0
3.	Finished goods (123) - /194/	37	0	0	0	0
4.	Animals (124) - /195/	38	0	0	0	0
5.	Merchandise (132, 133, 13X, 139) - /196, 19X/	39	0	0	0	0
6.	Advance payments made for inventory (314A) - /391A/	40	0	0	0	0
B.II.	Non-current receivables - total (line 42 + lines 46 to 52)	41	1 308 897	0	1 308 897	283 818
B.II.1.	Trade receivables - total (lines 43 to 45)	42	566 214	0	566 214	17 784
1.a.	Trade receivables from affiliated accounting entities (311A, 312A, 313A, 314A, 315A, 31XA) - /391A/	43	0	0	0	0
1.b.	Trade receivables within participating interest, except for receivables from affiliated accounting entities (311A, 312A, 313A, 314A, 315A,31XA) - /391A/	44	0	0	0	0
1.c.	Other trade receivables (311A, 312A, 313A, 314A, 315A,31XA) - /391A/	45	566 214	0	566 214	17 784
2.	Net value of contract (316A)	46	0	0	0	0
3.	Other receivables from affiliated accounting entities (351A) - /391A/	47	0	0	0	0
4.	Other receivables within participating interest, except for receivables from affiliated accounting entities (351A) - /391A/	48	0	0	0	0
5.	Receivables from participants, members, and association (354A, 355A, 358A, 35XA) - /391A/	49	0	0	0	0
6.	Receivables related to derivative transactions (373A, 376A)	50	0	0	0	0
7.	Other receivables (335A, 336A, 33XA, 371A, 374A, 375A, 378A) - /391A/	51	0	0	0	0
8.	Deferred tax asset (481A)	52	742 683	0	742 683	266 034

Designation a	ASSETS b	Line No. c	Current accounting period			Preceding accounting period
			1		2	3
			Gross - Part 1	Correction-Part 2	Net	Net
B.III.	Current receivables - total (line 54 + lines 58 to 65)	53	18 792 213	163 593	18 628 620	9 485 380
B.III.1.	Trade receivables - total (lines 55 to 57)	54	4 563 965	163 593	4 400 372	3 801 489
1.a.	Trade receivables from affiliated accounting entities (311A, 312A, 313A, 314A, 315A, 31XA) - /391A/	55	135 206		135 206	517 240
1.b.	Trade receivables within participating interest, except for receivables from affiliated accounting entities (311A, 312A, 313A, 314A, 315A, 31XA) - /391A/	56	0	0	0	0
1.c.	Other trade receivables (311A, 312A, 313A, 314A, 315A, 31XA) - /391A/	57	4 428 759	163 593	4 265 166	3 284 249
2.	Net value of contract (316A)	58	0	0	0	0
3.	Other receivables from affiliated accounting entities (351A) - /391A/	59	13 980 203	0	13 980 203	5 271 059
4.	Other receivables within participating interest, except for receivables from affiliated accounting entities (351A) - /391A/	60	0	0	0	0
5.	Receivables from participants, members, and association (354A, 355A, 358A, 35XA, 398A) - /391A/	61	0		0	0
6.	Social security (336A) - /391A/	62	0	0	0	0
7.	Tax assets and subsidies (341, 342, 343, 345, 346, 347) - /391A/	63	219 279	0	219 279	402 763
8.	Receivables related to derivative transactions (373A, 376A)	64	0	0	0	0
9.	Other receivables (335A, 33XA, 371A, 374A, 375A, 378A) - /391A/	65	28 766	0	28 766	10 069
B.IV.	Current financial assets - total (lines 67 to 70)	66	0	0	0	0
B.IV.1.	Current financial assets in affiliated accounting entities (251A, 253A, 256A, 257A, 25XA) - /291A, 29XA/	67	0	0	0	0
2.	Current financial assets, not including current financial assets in affiliated accounting entities (251A, 253A, 256A, 257A, 25XA) - /291A, 29XA/	68	0	0	0	0
3.	Own shares and own ownership interests (252)	69	0	0	0	0
4.	Acquisition of current financial assets (259, 314A) - /291A/	70	0	0	0	0
B.V.	Financial accounts line 72 + line 73	71	1 837 459	0	1 837 459	402 536
B.V.1.	Cash (211, 213, 21X)	72	2 037	0	2 037	940
2.	Bank accounts (221A, 22X, +/- 261)	73	1 835 422	0	1 835 422	401 596
C.	Accruals/deferrals - total (lines 75 to 78)	74	671 155	0	671 155	453 602
C.1.	Prepaid expenses - long-term (381A, 382A)	75	303 418	0	303 418	131 484
2.	Prepaid expenses - short-term (381A, 382A)	76	357 310	0	357 310	311 306
3.	Accrued income - long-term (385A)	77	0	0	0	0
4.	Accrued income - short-term (385A)	78	10 427	0	10 427	10 812

Designation a	LIABILITIES AND EQUITY b	Line No. c	Current accounting period	Preceding accounting period
			4	5
			TOTAL EQUITY AND LIABILITIES line 80 + line 101 + line 141	79
A.	Equity line 81 + line 85 + line 86 + line 87 + line 90 + line 93 + line 97 + line 100	80	20 658 185	13 198 574
A.I.	Share capital - total (lines 82 to 84)	81	2 058 023	2 058 023
A.I.1.	Share capital (411 or +/- 491)	82	2 058 023	2 058 023
2.	Change in share capital +/- 419	83	0	0
3.	Unpaid share capital (/-/353)	84	0	0
A.II.	Share premium (412)	85	0	0
A.III.	Other capital funds (413)	86	33 161 528	28 961 528
A.IV.	Legal reserve funds line 88 + line 89	87	443 403	443 403
A.IV.1.	Legal reserve fund and non-distributable fund (417A, 418, 421A, 422)	88	443 403	443 403
2.	Reserve fund for own shares and own ownership interests (417A, 421A)	89	0	0
A.V.	Other funds created from profit line 91 + line 92	90	26 203	26 203
A.V.1.	Statutory funds (423, 42X)	91	0	0
2.	Other funds (427, 42X)	92	26 203	26 203
A.VI.	Differences from revaluation - total (lines 94 to 96)	93	0	0
A.VI.1.	Differences from revaluation of assets and liabilities (+/- 414)	94	0	0
2.	Investment revaluation reserves (+/- 415)	95	0	0
3.	Differences from revaluation in the event of a merger, amalgamation into a separate accounting entity or demerger (+/- 416)	96	0	0
A.VII.	Net profit/loss of previous years line 98 + line 99	97	-18 292 906	-12 516 559
A.VII.1.	Retained earnings from previous years (428)	98	-6 968	-4 645
2.	Accumulated losses from previous years (/-/429)	99	-18 285 938	-12 511 914
A.VIII.	Net profit/loss for the accounting period after tax +/- line 01 - (line 81 + line 85 + line 86 + line 87 + line 90 + line 93 + line 97 + line 101 + line 141)	100	3 261 934	-5 774 024
B.	Liabilities line 102 + line 118 + line 121 + line 122 + line 136 + line 139 + line 140	101	161 188 645	186 370 750
B.I.	Non-current liabilities - total (line 103 + lines 107 to 117)	102	75 938 379	89 672 345
B.I.1.	Non-current trade liabilities - total (lines 104 to 106)	103	680 000	0
1.a.	Trade liabilities to affiliated accounting entities (321A, 475A, 476A)	104	0	0

Designation a	LIABILITIES AND EQUITY b	Line No. c	Current accounting period 4	Preceding accounting period 5
1.b.	Trade liabilities within participating interest, except for liabilities to affiliated accounting entities (321A, 475A, 476A)	105	0	0
1.c.	Other trade liabilities (321A, 475A, 476A)	106	680 000	0
2.	Net value of contract (316A)	107	0	0
3.	Other liabilities to affiliated accounting entities (471A, 47XA)	108	75 200 000	89 625 000
4.	Other liabilities within participating interest, except for liabilities to affiliated accounting entities (471A, 47XA)	109	0	0
5.	Other non-current liabilities(479A, 47XA)	110	0	0
6.	Long-term advance payments received (475A)	111	0	0
7.	Long-term bills of exchange to be paid (478A)	112	0	0
8.	Bonds issued (473A/-/255A)	113	0	0
9.	Liabilities related to social fund (472)	114	58 379	47 345
10.	Other non-current liabilities (336A, 372A, 474A, 47XA)	115	0	0
11.	Non-current liabilities related to derivative transactions (373A, 377A)	116	0	0
12.	Deferred tax liability (481A)	117	0	0
B.II.	Long-term provisions line 119 + line 120	118	127 546	122 728
B.II.1.	Legal provisions (451A)	119	0	0
2.	Other provisions (459A, 45XA)	120	127 546	122 728
B.III.	Long-term bank loans (461A, 46XA)	121	0	0
B.IV.	Current liabilities - total (line 123 + lines 127 to 135)	122	83 928 368	95 329 856
B.IV.1.	Trade liabilities - total (lines 124 to 126)	123	10 609 109	13 095 082
1.a.	Trade liabilities to affiliated accounting entities (321A, 322A, 324A, 325A, 326A, 32XA, 475A, 476A, 478A, 47XA)	124	927 762	2 091 389
1.b.	Trade liabilities within participating interest, except for liabilities to affiliated accounting entities (321A, 322A, 324A, 325A, 326A, 32XA, 475A, 476A, 478A, 47XA)	125	0	0
1.c.	Other trade liabilities (321A, 322A, 324A, 325A, 326A, 32XA, 475A, 476A, 478A, 47XA)	126	9 681 347	11 003 693
2.	Net value of contract (316A)	127	0	0
3.	Other liabilities to affiliated accounting entities (361A, 36XA, 471A, 47XA)	128	71 591 165	80 573 804
4.	Other liabilities within participating interest, except for liabilities to affiliated accounting entities (361A, 36XA, 471A, 47XA)	129	0	0
5.	Liabilities to partners and association (364, 365, 366, 367, 368, 398A, 478A, 479A)	130	0	0

Designation a	LIABILITIES AND EQUITY b	Line No. c	Current accounting period 4	Preceding accounting period 5
6.	Liabilities to employees (331, 333, 33X, 479A)	131	552 258	482 903
7.	Liabilities related to social security (336A)	132	293 004	283 614
8.	Tax liabilities and subsidies (341, 342, 343, 345, 346, 347, 34X)	133	555 234	452 676
9.	Liabilities related to derivative transactions (373A, 377A)	134	0	0
10.	Other liabilities (372A, 379A, 474A, 475A, 479A, 47XA)	135	327 598	441 777
B.V.	Short-term provisions line 137 + line 138	136	1 194 352	1 245 821
B.V.1.	Legal provisions (323A, 451A)	137	176 889	232 513
2.	Other provisions (323A, 32X, 459A, 45XA)	138	1 017 463	1 013 308
B.VI.	Current bank loans (221A, 231, 232, 23X, 461A, 46XA)	139	0	0
B.VII.	Short-term financial assistance (241, 249, 24X, 473A /-/255A)	140	0	0
C.	Accruals/deferrals - total (lines 142 to 145)	141	170 771	181 382
C.1.	Accrued expenses - long-term (383A)	142	0	0
2.	Accrued expenses - short-term (383A)	143	8 174	9 834
3.	Deferred income - long-term (384A)	144	153 646	162 597
4.	Deferred income - short-term (384A)	145	8 951	8 951

Designation a	Text b	Line No. c	Actual data	
			Current accounting period	Preceding accounting period
			1	2
*	Net turnover (part of account class 6 according to the Act)	01	48 985 867	50 499 644
**	Operating income - total (lines 03 to 09)	02	49 113 085	50 581 273
I.	Revenue from the sale of merchandise (604, 607)	03	0	0
II.	Revenue from the sale of own products (601)	04	32 729 476	31 773 832
III.	Revenue from the sale of services (602, 606)	05	15 017 167	13 549 234
IV.	Changes in internal inventory (+/-) (account group 61)	06	0	0
V.	Own work capitalized (account group 62)	07	0	0
VI.	Revenue from the sale of non-current intangible assets, property, plant and equipment, and raw materials (641, 642)	08	64 018	54 367
VII.	Other operating income(644, 645, 646, 648, 655, 657)	09	1 302 424	5 203 840
**	Operating expenses - total line 11 + line 12 + line 13 + line 14 + line 15 + line 20 + line 21 + line 24 + line 25 + line 26	10	51 718 965	53 155 010
A.	Cost of merchandise sold (504, 507)	11	0	0
B.	Consumed raw materials, energy consumption, and consumption of other non-inventory supplies (501, 502, 503)	12	21 118 468	24 502 047
C.	Value adjustments to inventory (+/-) (505)	13	0	0
D.	Services (account group 51)	14	17 261 324	15 640 915
E.	Personnel expenses - total (lines 16 to 19)	15	9 478 541	9 384 706
E.1.	Wages and salaries (521, 522)	16	6 804 702	6 710 947
2.	Remuneration of board members of company or cooperative (523)	17	0	0
3.	Social security expenses (524, 525, 526)	18	2 268 792	2 278 660
4.	Social expenses (527, 528)	19	405 047	395 099
F.	Taxes and fees (account group 53)	20	-368 710	59 685
G.	Amortization and value adjustments to non-current intangible assets and depreciation and value adjustments to property, plant and equipment (line 22 + line 23)	21	3 845 491	3 401 287
G.1.	Amortization of non-current intangible assets and depreciation of property, plant and equipment (551)	22	3 845 491	3 401 287
2.	Value adjustments to non-current intangible assets and property, plant and equipment (+/-) (553)	23	0	0
H.	Carrying value of non-current assets sold and raw materials sold (541, 542)	24	58 452	33 416
I.	Value adjustments to receivables (+/-) (547)	25	7 747	1 843
J.	Other operating expenses (543, 544, 545, 546, 548, 549, 555, 557)	26	317 652	131 111

Designation a	Text b	Line No. c	Actual data	
			Current accounting period	Preceding accounting period
			1	2
***	Profit/loss from operations (+/-) (line 02 - line 10)	27	-2 605 880	-2 573 737
*	Added value (line 03 + line 04 + line 05 + line 06 + line 07) - (line 11 + line 12 + line 13 + line 14)	28	9 366 851	5 180 104
**	Income from financial activities - total line 30 + line 31 + line 35 + line 39 + line 42 + line 43 + line 44	29	16 589 739	3 968 133
VIII.	Revenue from the sale of securities and shares (661)	30	0	200 000
IX.	Income from non-current financial assets (lines 32 to 34)	31	16 236 072	3 650 122
IX.1.	Income from securities and ownership interests in affiliated accounting entities (665A)	32	16 236 072	3 650 122
2.	Income from securities and ownership interests within participating interest, except for income of affiliated accounting entities (665A)	33	0	0
3.	Other income from securities and ownership interests (665A)	34	0	0
X.	Income from current financial assets - total (lines 36 to 38)	35	0	0
X.1.	Income from current financial assets in affiliated accounting entities (666A)	36	0	0
2.	Income from current financial assets within participating interest, except for income of affiliated accounting entities (666A)	37	0	0
3.	Other income from current financial assets (666A)	38	0	0
XI.	Interest income (line 40 + line 41)	39	352 759	101 278
XI.1.	Interest income from affiliated accounting entities (662A)	40	243 865	2 685
2.	Other interest income (662A)	41	108 894	98 593
XII.	Exchange rate gains (663)	42	908	16 733
XIII.	Gains on revaluation of securities and income from derivative transactions (664, 667)	43	0	0
XIV.	Other income from financial activities (668)	44	0	0
**	Expenses related to financial activities - total line 46 + line 47 + line 48 + line 49 + line 52 + line 53 + line 54	45	11 197 956	7 616 596
K.	Securities and shares sold (561)	46	0	815 685
L.	Expenses related to current financial assets (566)	47	0	0
M.	Value adjustments to financial assets (+/-) (565)	48	7 877 126	3 224 532
N.	Interest expense (line 50 + line 51)	49	3 279 350	3 506 179
N.1.	Interest expenses related to affiliated accounting entities (562A)	50	3 183 251	3 423 400
2.	Other interest expenses (562A)	51	96 099	82 779
O.	Exchange rate losses (563)	52	15 128	24 346
P.	Loss on revaluation of securities and expenses related to derivative transactions (564, 567)	53	0	0

DIČ: 2020341092	IČO: 35702257	Výkaz ziskov a strát Úč POD 2-01		
Designation a	Text b	Line No. c	Actual data	
			Current accounting period 1	Preceding accounting period 2
Q.	Other expenses related to financial activities (568, 569)	54	26 352	45 854
***	Profit/loss from financial activities (+/-) (line 29 - line 45)	55	5 391 783	-3 648 463
****	Profit/loss for the accounting period before tax (+/-) (line 27 + line 55)	56	2 785 903	-6 222 200
R.	Income tax (line 58 + line 59)	57	-476 031	-448 176
R.1.	Income tax - current (591, 595)	58	0	7 486
2.	Income tax - deferred (+/-) (592)	59	-476 031	-455 662
S.	Transfer of net profit/net loss shares to partners (+/-596)	60	0	0
****	Profit/loss for the accounting period after tax (+/-) (line 56 - line 57 - line 60)	61	3 261 934	-5 774 024

Veolia Energia Slovensko, a. s.

Poznámky účtovnej závierky
k 31. decembru 2021

Poznámky Úč PODV 3 - 01

IČO 3 5 7 0 2 2 5 7

DIČ 2 0 2 0 3 4 1 0 9 2

A. VŠEOBECNÉ INFORMÁCIE

1. Obchodné meno spoločnosti

Veolia Energia Slovensko, a. s.
Einsteinova 21
Bratislava – mestská časť Petržalka 851 01

Spoločnosť Veolia Energia Slovensko, a. s. (ďalej len Spoločnosť), bola založená 30. októbra 1996 a do obchodného registra bola zapísaná 6. novembra 1996 (Obchodný register Okresného súdu Bratislava I v Bratislave, oddiel Sa, vložka 1188/B).

Hlavnými činnosťami Spoločnosti sú:

- riadenie, výroba a rozvod tepla a teplej a studenej vody,
- montáž a opravy meracej a regulačnej techniky,
- výroba, inštalácia a opravy ústredného vykurovania a vetrania,
- organizačné a ekonomické poradenstvo,
- poradenská činnosť v investičnej výstavbe,
- sprostredkovateľské činnosti v oblasti služieb,
- organizačné a ekonomické poradenstvo,
- poradenská činnosť v oblasti energetiky a úspor energie,
- činnosť účtovných poradcov,
- podnikanie v elektroenergetike v rozsahu výroba elektriny
- výkon činnosti energetickeho audítora
- poskytovanie energetickej služby s garantovanou úsporou energie
- správa a údržba bytového a nebytového fondu v rozsahu voľných živností

2. Údaje o neobmedzenom ručení

Spoločnosť nie je neobmedzene ručiacim spoločníkom v iných spoločnostiach podľa § 56 ods. 5 Obchodného zákonníka.

3. Dátum schválenia účtovnej závierky za predchádzajúce účtovné obdobie

Účtovná závierka Spoločnosti k 31. decembru 2020, za predchádzajúce účtovné obdobie, bola schválená valným zhromaždením Spoločnosti dňa 20. decembra 2021.

4. Právny dôvod na zostavenie účtovnej závierky

Účtovná závierka Spoločnosti k 31. decembru 2021 je zostavená ako riadna účtovná závierka podľa § 17 ods. 6 zákona NR SR č. 431/2002 Z. z. o účtovníctve (ďalej „zákon o účtovníctve“) za účtovné obdobie od 1. januára 2021 do 31. decembra 2021.

Účtovná závierka je určená pre používateľov, ktorí majú primerané znalosti o obchodných a ekonomických činnostiach a účtovníctve a ktorí analyzujú tieto informácie s primeranou pozornosťou. Účtovná závierka neposkytuje a ani nemôže poskytovať všetky informácie, ktoré by existujúci a potencionálni investori, poskytovatelia úverov a pôžičiek a iní veritelia, mohli potrebovať. Títo používatelia musia relevantné informácie získať z iných zdrojov.

5. Informácie o skupine

Spoločnosť je oslobodená od povinnosti zostaviť konsolidovanú účtovnú závierku a konsolidovanú výročnú správu podľa § 22 ods. 8 zákona o účtovníctve: Jej materská účtovná jednotka VEOLIA ENERGIE INTERNATIONAL, SA, 21 Rue La Boétie, 750 08 Paris, zostavuje svoju konsolidovanú účtovnú závierku podľa IFRS v znení prijatom Európskou úniou. Do tejto konsolidovanej účtovnej závierky sa zahŕňa Spoločnosť a všetky jej dcérske účtovné jednotky.

Spoločnosť je materskou účtovnou jednotkou, pretože má viac ako 50% podiel na hlasovacích právach v iných účtovných jednotkách (pozri časť E.2).

6. Počet zamestnancov

Priemerný prepočítaný počet zamestnancov Spoločnosti v účtovnom období 2021 bol 239 (v účtovnom období 2020 bol 291).

Počet zamestnancov k 31. decembru 2021 bol 291, z toho 71 vedúcich zamestnancov (k 31. decembru 2020 to bolo 293 zamestnancov, z toho 70 vedúcich zamestnancov).

Poznámky Úč PODV 3 - 01

IČO 3 5 7 0 2 2 5 7

DIČ 2 0 2 0 3 4 1 0 9 2

7. Zverejnenie účtovnej závierky za predchádzajúce účtovné obdobie

Účtovná závierka Spoločnosti k 31. decembru 2020 spolu so správou audítora o overení účtovnej závierky k 31. decembru 2020 resp. výročnou správou a dodatkom správy audítora o overení súladu výročnej správy s účtovnou závierkou bola uložená do registra účtovných závierok 30. júna 2021.

8. Schválenie audítora

Valné zhromaždenie 28. apríla 2009 schválilo spoločnosť KPMG Slovensko spol. s r.o. ako audítora na overenie účtovnej závierky za účtovné obdobie od 1. januára 2021 do 31. decembra 2021.

B. INFORMÁCIE O ORGÁNOCH ÚČTOVNEJ JEDNOTKY

Predstavenstvo: Ing. Peter Martinka – predseda
Philippe Guitard – člen
Ing. Peter Dobrý – člen

Dozorná rada: Ing. Martin Bernard – predseda
Ing. Miluše Poláková – člen
Ing. Josef Novák – člen (do 28.06.2021)
Mgr. Jaroslav Krupec – člen (od 29.06.2021)

C. INFORMÁCIE O AKCIONÁROCH ÚČTOVNEJ JEDNOTKY

Štruktúra akcionárov Spoločnosti počas účtovného obdobia bola takáto:

	Podiel na základnom imaní		Hlasovacie práva
	EUR	%	%
VEOLIA ENERGIE INTERNATIONAL, SA	2 058 023	100	100
Spolu	2 058 023	100	100

Štruktúra akcionárov sa v porovnaní s predchádzajúcim účtovným obdobím nezmenila.

D. INFORMÁCIE O PRIJATÝCH POSTUPOCH**1. Východiská pre zostavenie účtovnej závierky**

Účtovná závierka bola zostavená za predpokladu, že Spoločnosť bude nepretržite pokračovať vo svojej činnosti (going concern).

Spoločnosť pôsobí v energetickom sektore, ktorý nebol vypuknutím pandémie COVID-19 významne ovplyvnený a za posledných niekoľko týždňov Spoločnosť vykazovala relatívne stabilné alebo dokonca dočasne rastúce predaje a jej činnosť vrátane dodávok bola neprerušovaná. Na základe verejne dostupných informácií ku dňu zostavenia účtovnej závierky vedenie Spoločnosti posúdilo potenciálny vývoj pandémie a jeho očakávaný dopad na Spoločnosť a ekonomické prostredie, v ktorom Spoločnosť pôsobí, vrátane opatrení, ktoré už boli prijaté slovenskou vládou a vládami iných krajín, v ktorých pôsobia hlavní obchodní partneri a zákazníci Spoločnosti.

Na základe aktuálne verejne dostupných informácií, aktuálne dosahovaných kľúčových indikátorov výkonnosti Spoločnosti, ako i vzhľadom na kroky podniknuté vedením Spoločnosti, vedenie Spoločnosti nepredpokladá priamy okamžitý a významne nepriaznivý vplyv pandémie COVID - 19 na Spoločnosť, jej prevádzku, finančnú situáciu a prevádzkové výsledky.

Vedenie Spoločnosti však nemôže vylúčiť možnosť, že predĺženie obmedzeného režimu, stupňovanie závažnosti takýchto opatrení alebo následný nepriaznivý dopad takýchto opatrení na ekonomické prostredie, v ktorom Spoločnosť pôsobí, nebude mať nepriaznivý vplyv na Spoločnosť a jej finančnú situáciu a prevádzkové výsledky v strednodobom a dlhodobom horizonte. Vedenie Spoločnosti situáciu naďalej pozorne sleduje a bude na ňu reagovať s cieľom zmierniť dopad takýchto udalostí a okolností keď nastanú.

Účtovné metódy a všeobecné účtovné zásady boli účtovnou jednotkou konzistentne aplikované.

Poznámky Úč PODV 3 - 01

IČO 3 5 7 0 2 2 5 7

DIČ 2 0 2 0 3 4 1 0 9 2

2. Informácie o charaktere a účele transakcií, ktoré sa neuvádzajú v súvahe

K 31. decembru 2021 krátkodobé záväzky Spoločnosti prevýšili hodnotu krátkodobých pohľadávok a finančného majetku o sumu 63 462 289 EUR.

Spoločnosť prijala od materskej spoločnosti dokument, v ktorom sa zaviazala Spoločnosti poskytovať finančnú a inú podporu minimálne po dobu jedného roka odo dňa schválenia tejto účtovnej závierky.

Informácie o ostatných finančných povinnostiach a nájmoch sú uvedené v časti H.2 a H.3.

3. Použitie odhadov a úsudkov

Zostavenie účtovnej závierky si vyžaduje, aby manažment Spoločnosti urobil úsudky, odhady a predpoklady, ktoré ovplyvňujú aplikáciu účtovných metód a účtovných zásad a hodnotu vykazovaného majetku, záväzkov, výnosov a nákladov. Odhady a súvisiace predpoklady sú založené na minulých skúsenostiach a iných rozličných faktoroch, považovaných za primerané okolnostiam, na základe ktorých sa formuje východisko pre posúdenie účtovných hodnôt majetku a záväzkov, ktoré nie sú zrejmé z iných zdrojov. Skutočné výsledky sa preto môžu líšiť od odhadov.

Odhady a súvisiace predpoklady sú neustále prehodnocované. Korekcie účtovných odhadov nie sú vykázané retrospektívne, ale sú vykázané v období, v ktorom je odhad korigovaný, ak korekcia ovplyvňuje iba toto obdobie, alebo v období korekcie a v budúcich obdobiach, ak korekcia ovplyvňuje toto aj budúce obdobia.

Úsudky

V súvislosti s aplikáciou účtovných metód a účtovných zásad Spoločnosti nie sú potrebné také úsudky, ktoré by mali významný dopad na hodnoty vykázané v účtovnej závierke.

Neistoty v odhadoch a predpokladoch

Informácie o tých neistotách v predpokladoch a odhadoch, pri ktorých existuje významné riziko, že by mohli viesť k významnej úprave v nasledujúcom účtovnom období sú bližšie opísané v nasledujúcich bodoch poznámok:

- Bod D.12– test na zníženie hodnoty dlhodobého nehmotného, hmotného, finančného majetku – kľúčové predpoklady týkajúce sa odhadu zníženia budúcich ekonomických úžitkov

Spoločnosť vhodným spôsobom vykonáva test znehodnotenia majetku ku dňu ku ktorému sa zostavuje závierka. Test znehodnotenia majetku (pre dlhodobý nehmotný, hmotný, finančný majetok) sa vykonáva pre každý majetok, pri ktorom existuje indikácia, že by mohol byť k tomuto dátumu znehodnotený alebo pri ktorom došlo k zrušeniu straty zo znehodnotenia. Manažment spoločnosti sa presvedčí, že výsledky testu nie sú nekonzistentné s jeho celkovým hodnotením spätne získateľných súm.

4. Dlhodobý nehmotný a dlhodobý hmotný majetok

Dlhodobý majetok nakupovaný sa oceňuje obstarávacou cenou, ktorá zahŕňa cenu obstarania a náklady súvisiace s obstaraním (clo, prepravu, montáž, poisťenie a pod.), zníženú o dobropisy, skontá, rabaty, zľavy z ceny, bonusy a pod.

Súčasťou obstarávacej ceny dlhodobého majetku nie sú úroky z úverov, ktoré vznikli do momentu uvedenia dlhodobého majetku do používania.

Dlhodobý majetok vytvorený vlastnou činnosťou sa oceňuje vlastnými nákladmi. Vlastnými nákladmi sú všetky priame náklady vynaložené na výrobu alebo inú činnosť a nepriame náklady, ktoré sa vzťahujú na výrobu alebo inú činnosť.

Odpisy dlhodobého nehmotného majetku sú stanovené vychádzajúc z predpokladanej doby jeho používania a predpokladaného priebehu jeho opotrebenia.

Odpisovať sa začína prvým dňom mesiaca nasledujúceho po uvedení dlhodobého majetku do používania. Drobný dlhodobý nehmotný majetok, ktorého obstarávacia cena (resp. vlastné náklady) je 2 400 EUR, a nižšia, sa odpisuje jednorazovo pri uvedení do používania.

Predpokladaná doba používania, metóda odpisovania a odpisová sadzba sú uvedené v nasledujúcej tabuľke:

	Predpokladaná doba používania	Metóda odpisovania	Ročná odpisová sadzba v %
Softvér	5 až 10	rovnomerná	10% - 20%
Ostatný nehmotný majetok	2,42 až 19,75	rovnomerná	5,06 % až 41,32%

Poznámky Úč PODV 3 - 01

IČO 3 5 7 0 2 2 5 7

DIČ 2 0 2 0 3 4 1 0 9 2

Metódy odpisovania, doby použiteľnosti a zostatkové hodnoty sa prehodnocujú ku dňu, ku ktorému sa zostavuje účtovná závierka, a ak je to potrebné, urobia sa úpravy. Odpisy dlhodobého hmotného majetku sú stanovené vychádzajúc z predpokladanej doby jeho používania a predpokladaného priebehu jeho opotrebenia.

Odpisovať sa začína prvým dňom mesiaca nasledujúceho po uvedení dlhodobého majetku do používania. Drobný dlhodobý hmotný majetok, ktorého obstarávacia cena (resp. vlastné náklady) je 1 700 EUR a nižšia, sa odpisuje jednorazovo pri uvedení do používania.

Pozemky sa neodpisujú.

Predpokladaná doba používania, metóda odpisovania a odpisová sadzba sú uvedené v nasledujúcej tabuľke:

	Predpokladaná doba používania v rokoch	Metóda odpisovania	Ročná odpisová sadzba v % alebo koeficient pre zrýchlené odpisovanie
Stavby	16,42 až 38	rovnomerná zrýchlená	2,63% - 6,09%
Stroje, prístroje a zariadenia	4 až 14,16	rovnomerná	7,06% - 25%
Dopravné prostriedky	4	rovnomerná	25%

Metódy odpisovania, doby použiteľnosti a zostatkové hodnoty sa prehodnocujú ku dňu, ku ktorému sa zostavuje účtovná závierka, a ak je to potrebné, urobia sa úpravy.

Posúdenie zníženia hodnoty majetku

Opravné položky sa tvoria na základe zásady opatrnosti, ak je opodstatnené predpokladať, že došlo k zníženiu hodnoty majetku oproti jeho oceneniu v účtovníctve. Opravná položka sa účtuje v sume opodstatneného predpokladu zníženia hodnoty majetku oproti jeho oceneniu v účtovníctve.

Faktory, ktoré sú považované za dôležité pri posudzovaní zníženia hodnoty majetku sú:

- technologický pokrok,
- významne nedostatočné prevádzkové výsledky v porovnaní s historickými alebo plánovanými prevádzkovými výsledkami,
- významné zmeny v spôsobe použitia majetku Spoločnosti alebo celkovej zmeny stratégie Spoločnosti,
- zastaralosť produktov.

Ak Spoločnosť zistí, že na základe existencie jedného alebo viacerých indikátorov zníženia hodnoty majetku možno predpokladať, že došlo k zníženiu hodnoty majetku oproti jeho oceneniu v účtovníctve, vypočíta zníženie hodnoty majetku na základe odhadov projektovaných čistých diskontovaných peňažných tokov, ktoré sa očakávajú z daného majetku, vrátane jeho prípadného predaja. Odhadované zníženie hodnoty by sa mohlo preukázať ako nedostatočné, ak by analýzy nadhodnotili peňažné toky alebo ak sa zmenia podmienky v budúcnosti. Pre viac informácií pozri bod D.12. Zníženie hodnoty majetku a opravné položky.

5. Dlhodobý finančný majetok

Ako dlhodobý finančný majetok Spoločnosť vykazuje podielové cenné papiere a podiely v prepojených účtovných jednotkách, podielové cenné papiere a podiely s podielovou účasťou okrem v prepojených účtovných jednotkách a ostatné realizovateľné cenné papiere a podiely.

Dlhodobý finančný majetok sa pri obstaraní (prvotné ocenenie) oceňuje obstarávacou cenou vrátane nákladov súvisiacich s obstaraním (poplatky, provízie za sprostredkovanie a pod.). Súčasťou obstarávacej ceny cenných papierov nie sú úroky z úverov na obstaranie cenných papierov a podielov, kurzové rozdiely a náklady spojené s držbou cenného papiera a podielu.

Ku dňu, ku ktorému sa zostavuje účtovná závierka sa dlhodobý finančný majetok oceňuje takto:

- Podielové cenné papiere a podiely v dcérskych, spoločných a pridružených účtovných jednotkách: obstarávacou cenou upravenou o prípadné zníženie ich hodnoty oproti ich oceneniu v účtovníctve.

6. Zásoby

Zásoby sa oceňujú nižšou z nasledujúcich hodnôt: obstarávacou cenou (nakupované zásoby) alebo vlastnými nákladmi (zásoby vytvorené vlastnou činnosťou), alebo čistou realizačnou hodnotou.

Poznámky Úč PODV 3 - 01

IČO 3 5 7 0 2 2 5 7

DIČ 2 0 2 0 3 4 1 0 9 2

Obstarávacia cena zahŕňa cenu, za ktorú sa zásoby obstarali a náklady súvisiace s obstaraním (clo, prepravu, poistné, provízie, a pod.), zníženú o dobropisy, skontá, rabaty, zľavy z ceny, bonusy a pod. Úroky z úverov nie sú súčasťou obstarávacej ceny.

Úbytok zásob sa účtuje v skutočnej obstarávacej cene spôsobom, keď prvá cena na ocenenie prírastku príslušného druhu majetku sa použije ako prvá cena na ocenenie úbytku tohto majetku (tzv. FIFO metóda)

Čistá realizačná hodnota je predpokladaná predajná cena znížená o predpokladané náklady na ich dokončenie a o predpokladané náklady súvisiace s ich predajom.

Zníženie hodnoty zásob sa upravuje vytvorením opravnej položky.

7. Zákazková výroba

Ak sa výsledok zákazkovej výroby dá spoľahlivo odhadnúť, zmluvné výnosy a zmluvné náklady pripadajúce na účtovné obdobie sa účtujú ako náklady a výnosy metódou stupňa dokončenia (angl. percentage-of-completion method), pričom stupeň dokončenia zákazky sa zisťuje kumulatívne na základe aktuálneho rozpočtu zmluvných nákladov a zmluvných výnosov, ku dňu, ku ktorému sa zostavuje účtovná závierka ako dokončenie pomernej fyzickej časti zmluvnej práce.

Náklady na zákazku sa vykážu v období, v ktorom vznikli. Náklady vynaložené v bežnom roku a súvisiace s budúcou činnosťou na zákazke sa do výpočtu stupňa dokončenia nezahrnú.

Ak výsledok zákazkovej výroby ku dňu, ku ktorému sa zostavuje účtovná závierka, nie je možné spoľahlivo odhadnúť, účtujú sa zmluvné výnosy v sume vynaložených zmluvných nákladov v danom účtovnom období, pri ktorých je pravdepodobné, že budú preplatené („metóda nulového zisku“). Možnosť spoľahlivého odhadu výsledku zákazkovej výroby sa prehodnocuje vždy ku dňu, ku ktorému sa zostavuje účtovná závierka.

Ku dňu, ku ktorému sa zostavuje účtovná závierka, sa rozdiel medzi doteraz požadovanými platbami za plnenie na zákazkovej výrobe a hodnotou zákazkovej výroby podľa metódy stupňa dokončenia alebo podľa metódy nulového zisku vykáže v súvahe ako čistá hodnota zákazky so súvzťažným zápisom v prospech výnosov zo zákazky.

Zhotoviteľom požadované sumy za vykonanú prácu na zákazkovej výrobe sa vykážu ako pohľadávky z obchodného styku so súvzťažným zápisom v prospech výnosov zo zákazky. Preddavky, ktoré zhotoviteľ prijal pred vykonaním príslušnej práce sa vykážu ako prijaté preddavky alebo dlhodobé prijaté preddavky.

Ak sa ku dňu, ku ktorému sa zostavuje účtovná závierka predpokladá, že náklady prevýšia výnosy, účtuje sa odhad očakávanej straty zo zákazkovej výroby ako rezerva na stratu zo zákazkovej výroby. Výška očakávanej straty je určená bez ohľadu na to, či sa začala práca na zákazkovej výrobe, na stupeň dokončenia zákazkovej výroby alebo na výšku ziskov, ktorých vznik sa očakáva z iných zmlúv, ku ktorým sa neprístupuje ako k jednej zákazkovej výrobe.

Očakávaná strata zo zákazkovej výroby sa vykáže ako ostatné náklady na hospodársku činnosť. V účtovnom období, v ktorom už nie je pravdepodobná strata zo zákazkovej výroby alebo je pravdepodobné zníženie straty zo zákazkovej výroby alebo zúčtovanie straty, sa vykáže zníženie ostatných nákladov na hospodársku činnosť.

Spájanie zmlúv. Ako jedna zákazková výroba sa účtuje skupina zmlúv s jedným objednávateľom alebo s niekoľkými objednávateľmi, ak sú súčasne splnené tieto podmienky:

- skupina zmlúv a ich podmienky sa dohadujú ako celok,
- skupina zmlúv vzájomne úzko súvisí tak, že sú súčasťou jedného projektu a majú spoločnú maržu,
- zmluvy sa vykonávajú súbežne alebo na seba postupne nadväzujú.

Delenie zmlúv. Ak sa v jednej zmluve dohodlo zhotovenie viacerých majetkov, účtuje sa o zhotovení jednotlivého majetku tvoriaceho predmet zmluvy ako o samostatnej zákazkovej výrobe, ak sú súčasne splnené tieto podmienky:

- pre jednotlivý majetok sa predložili samostatné ponuky,
- jednotlivý majetok bol predmetom samostatného rokovania a zhotoviteľ a objednávateľ mali možnosť prijať alebo odmietnuť tú časť zmluvy, ktorá sa vzťahuje na jednotlivý majetok,
- ku jednotlivému majetku možno identifikovať zmluvné náklady a zmluvné výnosy.

8. Pohľadávky

Pohľadávky pri ich vzniku sa oceňujú ich menovitou hodnotou; postúpené pohľadávky a pohľadávky nadobudnuté vkladom do základného imania sa oceňujú obstarávacou cenou vrátane nákladov súvisiacich s obstaraním. Toto ocenenie sa znižuje o pochybné a nevyhľadateľné pohľadávky.

Pri dlhodobých pôžičkách a pohľadávkach, ak je zostatková doba splatnosti pohľadávky alebo pôžičky dlhšia ako jeden rok, upravuje sa hodnota tejto pohľadávky alebo pôžičky formou opravnej položky, ktorá predstavuje rozdiel medzi

Poznámky Úč PODV 3 - 01

IČO 3 5 7 0 2 2 5 7

DIČ 2 0 2 0 3 4 1 0 9 2

menovitou a súčasou hodnotou pohľadávky. Súčasná hodnota pohľadávky sa počíta ako súčet súčinov budúcich peňažných príjmov a príslušných diskontných faktorov.

9. Krátkodobý finančný majetok

Krátkodobý finančný majetok predstavujú krátkodobé cenné papiere majetkového alebo úverového charakteru, ktoré sú v čase obstarania splatné do jedného roka, príp. určené na predaj do jedného roka od ich obstarania, vlastné akcie a vlastné obchodné podiely a emisné kvóty.

10. Finančné účty

Finančné účty tvorí peňažná hotovosť, ceniny, zostatky na bankových účtoch a oceňujú sa menovitou hodnotou. Zníženie ich hodnoty sa vyjadruje opravnou položkou.

11. Náklady budúcich období a príjmy budúcich období

Náklady budúcich období a príjmy budúcich období sa vykazujú vo výške, ktorá je potrebná na dodržanie zásady vecnej a časovej súvislosti s účtovným obdobím.

12. Zníženie hodnoty majetku a opravné položky

Opravné položky sa tvoria na základe zásady opatrnosti, ak je opodstatnené predpokladať, že došlo k zníženiu hodnoty majetku oproti jeho oceneniu v účtovníctve. Opravná položka sa účtuje v sume opodstatneného predpokladu zníženia hodnoty majetku oproti jeho oceneniu v účtovníctve. Opravné položky sa zrušia alebo sa zmení ich výška, ak nastane zmena predpokladu zníženia hodnoty.

Zníženie hodnoty dlhodobého majetku a zásob

Ku každému dňu, ku ktorému sa zostavuje účtovná závierka, je účtovná hodnota majetku Spoločnosti, iného ako odloženej daňovej pohľadávky (pozri bod D.16. Odložené dane) posudzovaná s cieľom zistiť, či existujú indikátory, že by mohlo dôjsť k zníženiu hodnoty majetku. Ak takéto indikátory existujú, potom sa odhadnú predpokladané budúce ekonomické úžitky z daného majetku.

Opravné položky vykázané v predchádzajúcich obdobiach sa prehodnocujú ku každému dňu, ku ktorému sa zostavuje účtovná závierka s cieľom zistiť, či existujú indikátory, ktoré by naznačovali, že došlo k zmene v predpoklade zníženia hodnoty majetku alebo tento predpoklad prestal existovať. Opravná položka sa zruší, ak došlo k zmene predpokladov použitých na určenie predpokladaných ekonomických úžitkov z daného majetku. Opravná položka sa zruší len v rozsahu, v akom účtovná hodnota majetku neprevýši tú účtovnú hodnotu, ktorá by bola stanovená po zohľadnení odpisov, ak by opravná položka nebola vykázaná.

Zásady posúdenia zníženia hodnoty dlhodobého majetku sú opísané aj v bode D.4.

Zníženie hodnoty finančného majetku a pohľadávok

Ku každému dňu, ku ktorému sa zostavuje účtovná závierka sa finančný majetok, ktorý nie je ocenený reálnou hodnotou posudzuje s cieľom zistiť, či existujú objektívne dôkazy zníženia jeho hodnoty.

Medzi objektívne dôkazy o znížení hodnoty finančného majetku patrí nesplácanie dlhu alebo protiprávne konanie dlžníka, reštrukturalizácia pohľadávok Spoločnosti za podmienok, o ktorých by Spoločnosť za normálnej situácie neuvažovala, indikácie, že na majetok dlžníka alebo emitenta bude vyhlásený konkurz, alebo skutočnosť, že pre cenný papier prestal existovať aktívny trh. Objektívnym dôkazom zníženia hodnoty investícií do majetkových cenných papierov je aj významné alebo dlhodobé zníženie ich reálnej hodnoty pod úroveň ich obstarávacej ceny.

Predpokladané budúce ekonomické úžitky z investícií Spoločnosti v podielových cenných papieroch a v podieloch a z pohľadávok sa vypočítajú ako súčasná hodnota odhadovaných diskontovaných budúcich peňažných tokov. Pri určení návratnej hodnoty úverov a pohľadávok sa tiež berie do úvahy schopnosť a výkonnosť dlžníka a hodnota kolaterálov a záruk od tretích strán.

Opravná položka sa zruší, ak následné zvýšenie predpokladaných budúcich ekonomických úžitkov možno objektívne spájať s udalosťou, ktorá nastala po vykázaní opravnej položky

13. Závazky

Závazky pri ich vzniku sa oceňujú menovitou hodnotou. Závazky pri ich prevzatí sa oceňujú obstarávacou cenou. Ak sa pri inventarizácii zistí, že suma záväzkov je iná ako ich výška v účtovníctve, uvedú sa záväzky v účtovníctve a v účtovnej závierke v tomto zistenom ocenení.

14. Rezervy

Rezerva je záväzok predstavujúci existujúcu povinnosť Spoločnosti, ktorá vznikla z minulých udalostí a je pravdepodobné, že v budúcnosti zníži jej ekonomické úžitky. Rezervy sú záväzky s neurčitým časovým vymedzením alebo výškou a oceňujú sa odhadom v sume potrebnej na splnenie existujúcej povinnosti ku dňu, ku ktorému sa zostavuje účtovná závierka.

Poznámky Úč PODV 3 - 01

IČO 3 5 7 0 2 2 5 7

DIČ 2 0 2 0 3 4 1 0 9 2

Tvorba rezervy sa účtuje na vecne príslušný nákladový alebo majetkový účet, ku ktorému záväzok prislúcha. Použitie rezervy sa účtuje na ľarchu vecne príslušného účtu rezerv so súvzťažným zápisom v prospech vecne príslušného účtu záväzkov. Rozpustenie nepotrebných rezervy alebo jej časti sa účtuje opačným účtovným zápisom ako sa účtovala tvorba rezervy.

Tvorba rezervy na bonusy, rabaty, skontá a vrátenie kúpnej ceny pri reklamácii sa účtuje ako zníženie pôvodne dosiahnutých výnosov so súvzťažným zápisom v prospech účtu rezerv.

Nevyfakturované dodávky majetku

Rezervy na nevyfakturované dodávky majetku sa nevykazujú s vplyvom na výsledok hospodárenia a oceňujú sa v odhadovanej výške záväzku.

15. Zamestnanecké požitky

Platy, mzdy, príspevky do dôchodkových a poisťovních fondov, platená ročná dovolenka a platená zdravotná dovolenka, bonusy a ostatné nepeňažné požitky (napr. zdravotná starostlivosť) sa účtujú v účtovnom období, s ktorým vecne a časovo súvisia.

Dlhodobé zamestnanecké požitky

Zamestnanec má na základe Zákonníka práce pri odchode do starobného dôchodku nárok na odmenu vo výške jednej priemernej mesačnej mzdy. Na základe platnej kolektívnej zmluvy sa odchodné zvyšuje nasledovne:

- 100 EUR u zamestnanca, ktorého pracovný pomer trval najmenej 5 a menej ako 10 rokov,
- 400 EUR u zamestnanca, ktorého pracovný pomer trval najmenej 10 a menej ako 15 rokov,
- 500 EUR u zamestnanca, ktorého pracovný pomer trval najmenej 15 a menej ako 20 rokov,
- 700 EUR u zamestnanca, ktorého pracovný pomer trval najmenej 20 a menej ako 25 rokov,
- 900 EUR u zamestnanca, ktorého pracovný pomer trval najmenej 25 a menej ako 30 rokov,
- 1000 EUR u zamestnanca, ktorého pracovný pomer trval najmenej 30 rokov.

Záväzok za už odpracovanú dobu zamestnania je ocenený v jeho súčasnej hodnote ku dňu, ku ktorému sa zostavuje účtovná závierka. Poistno-matematické zisky alebo straty sa účtujú okamžite v čase ich vzniku pri prehodnotení výšky záväzku.

Hlavné poistno-matematické predpoklady použité na výpočet zamestnaneckých požitkov sú nasledovné:

Priemerný počet zamestnancov k 31. decembru 2021	291
Percento zamestnancov, ktorí ukončia zamestnanecký pomer so Spoločnosťou pred odchodom do dôchodku (miera ukončenia)	65,30%
Predpokladané zvýšenie miezd	3,00%
Diskontná sadzba	0,90%

16. Odložené dane

Odložené dane (odložená daňová pohľadávka a odložený daňový záväzok) sa vzťahujú na:

- a) dočasné rozdiely medzi účtovnou hodnotou majetku a účtovnou hodnotou záväzkov vykázanou v súvahe a ich daňovou základňou,
- b) možnosť umorovať daňovú stratu v budúcnosti, ktorou sa rozumie možnosť odpočítať daňovú stratu od základu dane v budúcnosti,
- c) možnosť previesť nevyužitú daňovú odpočty a iné daňové nároky do budúcich období.

Odložená daňová pohľadávka ani odložený daňový záväzok sa neúčtuje pri:

- dočasných rozdieloch pri prvotnom zaúčtovaní (angl. initial recognition) majetku alebo záväzku v účtovníctve, ak v čase prvotného zaúčtovania nemá tento účtovný prípad vplyv ani na výsledok hospodárenia ani na základ dane a zároveň nejde o kombináciu podnikov (t. j. nejde o účtovný prípad vznikajúci u kupujúceho pri kúpe podniku alebo časti podniku, prijímateľa vkladu podniku alebo časti podniku alebo u nástupníckej účtovnej jednotke pri zlúčení, splynutí alebo rozdelení),
- dočasných rozdieloch súvisiacich s podielmi v dcérskych, spoločných a pridružených účtovných jednotkách, ak Spoločnosť je schopná ovplyvniť vyrovnanie týchto dočasných rozdielov a je pravdepodobné, že tieto dočasné rozdiely nebudú vyrovnané v blízkej budúcnosti,
- dočasných rozdieloch pri prvotnom zaúčtovaní goodwillu alebo záporného goodwillu.

O odloženej daňovej pohľadávke z odpočítateľných dočasných rozdielov, z nevyužitých daňových strát a nevyužitých daňových odpočtov a iných daňových nárokov sa účtuje len vtedy, ak je pravdepodobné, že budúci základ dane, voči ktorému ich bude možné využiť, je dosiahnuteľný. Odložená daňová pohľadávka sa preveruje ku každému dňu, ku

Poznámky Úč PODV 3 - 01

IČO 3 5 7 0 2 2 5 7

DIČ 2 0 2 0 3 4 1 0 9 2

ktorému sa zostavuje účtovná závierka a znižuje sa vo výške, v akej je nepravdepodobné, že základ dane z príjmov bude dosiahnutý.

Pri výpočte odloženej dane sa použije sadzba dane z príjmov, o ktorej sa predpokladá, že bude platiť v čase vyrovnania odloženej dane.

V súvahe sa odložená daňová pohľadávka a odložený daňový záväzok vykazujú samostatne. Ak sa vzťahujú na odloženú daň z príjmov toho istého daňovníka a ide o ten istý daňový úrad, môže sa vykázat' len výsledný zostatok účtu 481 – Odložený daňový záväzok a odložená daňová pohľadávka.

17. Výdavky budúcich období a výnosy budúcich období

Výdavky budúcich období a výnosy budúcich období sa vykazujú vo výške, ktorá je potrebná na dodržanie zásady vecnej a časovej súvislosti s účtovným obdobím.

18. Dotácie zo štátneho rozpočtu

O nároku na dotácie zo štátneho rozpočtu, podporu alebo príspevok sa účtuje, ak je takmer isté, že sa splnia všetky podmienky súvisiace s dotáciou a súčasne, že sa dotácia poskytne.

Dotácie na obstaranie dlhodobého nehmotného majetku a dlhodobého hmotného majetku sa najskôr vykazujú ako výnosy budúcich období a do výkazu ziskov a strát sa rozpúšťajú ako výnosy z hospodárskej činnosti v časovej a vecnej súvislosti so zaúčtovaním odpisov z tohto dlhodobého majetku.

Dotácie na úhradu nákladov, ktoré kompenzujú konkrétne náklady spojené s činnosťou Spoločnosti sa najskôr vykazujú ako výnosy budúcich období a do výkazu ziskov a strát sa rozpúšťajú ako výnosy z hospodárskej činnosti v časovej a vecnej súvislosti s vynaložením nákladov na príslušný účel.

Spoločnosť požiadala o štátnu pomoc v rámci opatrení, ktoré vláda Slovenskej republiky prijala (dátum) v snahe pomôcť prekonať negatívne dopady pandémie COVID-19 na ekonomiku a podnikateľov, konkrétne:

- Poskytnutie dotácie na úhradu nájomného za obdobie sťaženého užívania.
- Poskytnutie dotácie na úhradu nákladov na testovanie zamestnancov na COVID 19.

19. Prenájom (lízing)

Finančný prenájom. Finančný prenájom je obstaranie dlhodobého hmotného majetku na základe nájomnej zmluvy s dojednaným právom kúpy prenajatej veci za dohodnuté platby počas dohodnutej doby nájmu. Majetok prenajatý formou finančného prenájmu vykazuje ako svoj majetok a odpisuje ho jeho nájomca, nie vlastník.

Súčasťou dohodnutých platieb je aj kúpna cena, za ktorú na konci dohodnutej doby finančného prenájmu prechádza vlastnícke právo k prenajatému majetku z prenajímateľa na nájomcu.

Dohodnutá doba nájmu je najmenej 60 % doby odpisovania podľa daňových predpisov. V prípade nájmu pozemku je doba nájmu najmenej 60 % doby odpisovania hmotného majetku zaradeného do daňovej odpisovacej skupiny 5 resp. 6 (budovy a stavby, doba odpisovania pre daňové účely 20 resp. 40 rokov).

Prijatie majetku nájomcom sa v účtovníctve nájomcu účtuje v deň prijatia majetku na ľarchu príslušného účtu majetku so súvzťažným zápisom v prospech účtu 474 – Záväzky z nájmu vo výške dohodnutých platieb znížených o nerealizované finančné náklady.

Platba nájomného je alokovaná medzi splátku istiny a finančné náklady, vypočítané metódou efektívnej úrokovej miery. Finančné náklady sa účtujú na ľarchu účtu 562 – Úroky.

Operatívny prenájom. Majetok prenajatý na základe operatívneho prenájmu vykazuje ako svoj majetok jeho vlastník, nie nájomca. Prenájom majetku formou operatívneho leasingu sa účtuje do nákladov priebežne počas doby trvania leasingovej zmluvy.

20. Cudzía mena

Majetok a záväzky vyjadrené v cudzej mene sa ku dňu uskutočnenia účtovného prípadu prepočítavajú na menu euro referenčným výmenným kurzom určeným a vyhláseným Európskou centrálnou bankou alebo Národnou bankou Slovenska v deň predchádzajúci dňu uskutočnenia účtovného prípadu (ďalej ako referenčný kurz).

Na ocenenie prírastku cudzej meny nakúpenej za euro sa použije kurz, za ktorý bola táto cudzia mena nakúpená.

Na ocenenie prírastku cudzej meny nakúpenej za inú cudziu menu sa použije hodnota inej cudzej meny v eurách alebo na ocenenie prírastku cudzej meny v eurách sa použije referenčný kurz v deň uzavretia obchodu.

Poznámky Úč PODV 3 - 01

IČO 3 5 7 0 2 2 5 7

DIČ 2 0 2 0 3 4 1 0 9 2

Na úbytok rovnakej cudzej meny v hotovosti alebo z devízového účtu sa na prepočet cudzej meny na eurá použije referenčný výmenný kurz určený a vyhlásený Európskou centrálnou bankou alebo Národnou bankou Slovenska v deň predchádzajúci dňu uskutočnenia účtovného prípadu.

Prijaté a poskytnuté preddavky v cudzej mene prostredníctvom účtu vedeného v tejto cudzej mene sa prepočítavajú na menu euro referenčným výmenným kurzom určeným a vyhláseným Európskou centrálnou bankou alebo Národnou bankou Slovenska v deň predchádzajúci dňu uskutočnenia účtovného prípadu.

Prijaté a poskytnuté preddavky v cudzej mene na účet zriadený v eurách a z účtu zriadeného v eurách sa prepočítavajú na menu euro kurzom, za ktorý boli tieto hodnoty nakúpené alebo predané.

Ku dňu, ku ktorému sa zostavuje účtovná závierka, sa už neprepočítavajú.

Majetok a záväzky vyjadrené v cudzej mene (okrem prijatých a poskytnutých preddavkov) sa ku dňu, ku ktorému sa zostavuje účtovná závierka, prepočítavajú na menu euro referenčným výmenným kurzom určeným a vyhláseným Európskou centrálnou bankou alebo Národnou bankou Slovenska v deň, ku ktorému sa zostavuje účtovná závierka, a účtujú sa s vplyvom na výsledok hospodárenia.

21. Príspevok do kapitálového fondu z príspevkov (Spoločnosť ako príjemca príspevku)

Príspevok do kapitálového fondu z príspevkov sa vykáže vo vlastnom imaní na účte 413 – Ostatné kapitálové fondy v deň splatenia peňažného príspevku, pri nepeňažnom príspevku v deň prevzatia príspevku Spoločnosťou od akcionára.

22. Garantovaná energetická služba (poskytovateľ garantovanej energetickej služby)

Energetické zhodnotenie majetku sa vykazuje formou zákazkovej výroby (pozri bod D.7). Prevádzkové služby sa vykazujú ako tržby z poskytovaných služieb.

23. Výnosy

Tržby za vlastné výkony a tovar neobsahujú daň z pridanej hodnoty. Sú tiež znížené o zľavy a zrážky (rabaty, bonusy, skontá, dobropisy a pod.) bez ohľadu na to, či zákazník mal vopred na zľavu nárok, alebo či ide o dodatočne uznanú zľavu.

Tržby z predaja výrobkov a tovaru sa vykazujú v deň splnenia dodávky podľa Obchodného zákonníka, podľa Incoterms alebo iných podmienok dohodnutých v zmluve.

Tržby z predaja služieb sa vykazujú v účtovnom období, v ktorom boli služby poskytnuté.

Výnosové úroky sa účtujú rovnomerne v účtovných obdobiach, ktorých sa vecne a časovo týkajú.

Výnosy z dividend sa zaúčtujú v čase vzniku práva Spoločnosti na prijatie platby.

24. Porovnateľné údaje

Ak v dôsledku zmeny účtovných metód a účtovných zásad nie sú hodnoty za bezprostredne predchádzajúce účtovné obdobie v jednotlivých súčiastiach účtovnej závierky porovnateľné, uvádza sa vysvetlenie o neporovnateľných hodnotách v poznámkach.

25. Oprava chýb minulých období

Ak Spoločnosť zistí v bežnom účtovnom období významnú chybu týkajúcu sa minulých účtovných období, opraví túto chybu na účtoch 428 - Nerozdelený zisk minulých rokov a 429 - Neuhradená strata minulých rokov, t. j. bez vplyvu na výsledok hospodárenia v bežnom účtovnom období. Opravy nevýznamných chýb minulých účtovných období sa účtujú v bežnom účtovnom období na príslušný nákladový alebo výnosový účet.

V roku 2021 Spoločnosť neúčtovala o oprave významných chýb minulých období.

Poznámky Úč PODV 3 - 01

IČO 3 5 7 0 2 2 5 7

DIČ 2 0 2 0 3 4 1 0 9 2

E. INFORMÁCIE K POLOŽKÁM SÚVAHY**1. Dlhodobý nehmotný majetok a dlhodobý hmotný majetok**

Prehľad o pohybe dlhodobého nehmotného a dlhodobého hmotného majetku od 1. januára 2021 do 31. decembra 2021 a za porovnateľné obdobie od 1. januára 2020 do 31. decembra 2020 je uvedený v tabuľkách na stranách 26 až 27.

Spoločnosť neevviduje v roku 2021 dlhodobý nehmotný a dlhodobý hmotný majetok, na ktorý je zriadené záložné právo alebo s ktorým má obmedzené právo nakladať (v roku 2020: žiadny).

2. Dlhodobý finančný majetok

Prehľad o pohybe dlhodobého finančného majetku od 1. januára 2021 do 31. decembra 2021 a za porovnateľné obdobie od 1. januára 2020 do 31. decembra 2020 je uvedený v tabuľke na strane 23.

Výška vlastného imania k 31. decembru 2021 a výsledku hospodárenia za účtovné obdobie 2021 a za predchádzajúce účtovné obdobie účtovných jednotiek je uvedená v nasledujúcom prehľade. Sídla predmetných účtovných jednotiek sú uvedené pod prehľadom.

Na podiely v dcérskych účtovných jednotkách nie je zriadené záložné právo (v roku 2020: žiadne).

Poznámky Úč PODV 3 - 01

IČO 3 5 7 0 2 2 5 7

DIČ 2 0 2 0 3 4 1 0 9 2

	Podiel na ZI	Podiel na hlas. práva	Mena	Výsledok hospodárenia		Príspevky do kapitálového fondu z príspevkov		Vlastné imanie		Účtovná hodnota vykázaná v súvahe	
				2021	2020	2021	2020	2021	2020	2021	2020
a) Účtovné jednotky s rozhodujúcim vplyvom											
Dcérske účtovné jednotky											
Veolia Energia Poprad, a.s. „v likvidácii“	75	75	EUR	-2 515	-2 657	0	0	73 477	75 992	49 791	49 791
Veolia Energia Senec, a.s.	80	80	EUR	49 176	54 929	0	0	525 139	530 892	29 211	29 211
Veolia Energia Kráľovský Chlmec, spol. s r.o.	80	80	EUR	17 968	15 229	0	0	124 676	121 937	27 883	27 883
Veolia Energia Vráble, a.s.	80	80	EUR	41 056	46 021	0	0	288 575	293 540	29 211	29 211
Veolia Energia Brezno, a.s.	75	75	EUR	61 665	92 533	0	0	101 505	132 373	27 385	27 385
Veolia Energia Podunajské Biskupice, s.r.o.	100	100	EUR	79 553	79 556	0	0	233 876	154 323	1 808 670	1 808 670
Veolia Energia Lučenec, a.s.	65	65	EUR	163 408	110 776	0	0	4 389 550	4 325 840	3 220 258	3 220 258
Nadácia Veolia Slovensko	100	100	EUR	-31 213	-55 705	0	0	110 841	142 054	6 639	6 639
C-bau, spol. s r.o.	100	100	EUR	384 694	631 543	0	0	715 091	679 202	1 317 068	1 317 068
C-Shop, spol. s r.o.	100	100	EUR	2 106 766	3 098 104	0	0	2 114 069	3 105 407	718 814	718 814
Sloveo a.s.	100	100	EUR	44 511	967 266	0	0	2 377 265	2 332 755	1 316 762	471 762
Veolia Utilities Žiar nad Hronom, a.s.	100	100	EUR	-3 297 223	2 725 130	0	0	3 539 528	6 856 751	0	0
Veolia Energia Žiar nad Hronom, s.r.o.	100	100	EUR	58 029	31 877	1 680 000	1 680 000	2 628 558	2 571 429	1 947 416	1 947 416
Veolia Energia Východné Slovensko, s.r.o.	100	100	EUR	-29 249	-275 982	460 000	360 000	338 925	268 172	164 599	64 599
PPC Investments, a.s.	100	100	EUR	134 662	2 803 436	0	0	13 329 629	15 425 063	36 969 194	36 969 194
PPC Energy, a.s.	100	100	EUR	13 742 922	4 055 352	0	0	26 405 721	21 503 884	56 826 880	56 826 880
Veolia Energia Levice, a.s.	100	100	EUR	-6 280 922	1 175 609	2 849 523	2 849 523	11 520 069	27 802 992	24 008 210	41 484 398
Veolia Komodity Slovensko, s.r.o.	100	100	EUR	501 362	696 285	0	0	2 196 161	2 391 084	4 806 626	4 806 626
Veolia Priemyselné služby Slovensko, s.r.o.	100	100	EUR	-32 014	23 279	0	400 000	996 756	1 610 812	1 512 499	1 912 499
Veolia Teplo Levice, s.r.o.	100	100	EUR	43 968	30 135	0	0	208 875	167 907	1 056 169	1 056 169
Veolia Industry Levice, s.r.o.	100	100	EUR	-1 337 671	183 125	300 000	300 000	-1 053 572	284 599	0	400 939
Veolia Energia Komfort Košice, a.s.	100	100	EUR	212 988	32 105	0	0	510 652	297 664	1 136 500	1 136 500
Prvá rozvojová spoločnosť, a.s.	51	51	EUR	2 979 531	1 143 065	0	0	4 830 457	2 581 441	7 301 632	0
VeCom SK, a.s.	100	100	EUR	-6 578	-725	0	0	2 275 984	5 331	5 000	0
VEOLIA VODA SLOVENSKÁ REPUBLIKA, s.r.o.	100	100	EUR	5 232	-122 601	0	0	2 336	-2 896	1	0
b) Účtovné jednotky so spoločným rozhodujúcim vplyvom											
Spoločné účtovné jednotky											
Biomass Energy Corporation	50	50	EUR	-16 683	-3 481	62 500	62 500	43 946	60 629	133 750	133 750
Spolu										144 420 168	154 445 661

Poznámky Úč PODV 3 - 01

IČO 3 5 7 0 2 2 5 7
DIČ 2 0 2 0 3 4 1 0 9 2

Sídla účtovných jednotiek:

Názov	Sídlo
a) Účtovné jednotky s rozhodujúcim vplyvom	
Dcérske účtovné jednotky	
Veolia Energia Poprad, a.s. „v likvidácii“	Hraničná 662/17, 058 89 Poprad
Veolia Energia Senec, a.s.	Sokolská 6, Senec 903 01
Veolia Energia Kráľovský Chlmec, spol. s r.o.	L. Kossútha 99, Kráľovský Chlmec 077 01
Veolia Energia Vráble, a.s.	Sídlisko Žitava 1399/16, Vráble 952 01
Veolia Energia Brezno, a.s.	Clementisova 5, Brezno 977 01
Veolia Energia Podunajské Biskupice, s.r.o.	Einsteinova 21, Bratislava 851 01
Veolia Energia Lučenec, a.s.	Ulica partizánska 1/1990, Lučenec 984 01
Nadácia Veolia Slovensko	Einsteinova 21, Bratislava - mestská časť Petržalka 851 01
C-bau, spol. s r.o.	Einsteinova 21, Bratislava - mestská časť Petržalka 851 01
C-Shop, spol. s r.o.	Einsteinova 21, Bratislava - mestská časť Petržalka 851 01
Sloveo a.s.	Einsteinova 21, Bratislava - mestská časť Petržalka 851 01
Veolia Utilities Žiar nad Hronom, a.s.	Priemyselná 12, Žiar nad Hronom 965 63
Veolia Energia Žiar nad Hronom, s.r.o.	A.Dubčeka 1513/55, Žiar nad Hronom 965 01
Veolia Energia Východné Slovensko, s.r.o.	Moldavská cesta 8/A, Košice 040 11
PPC Investments, a.s.	Magnetová 12, Bratislava 831 04
PPC Energy, a.s.	Magnetová 12, Bratislava 831 04
Veolia Energia Levice, a.s.	Einsteinova 21, Bratislava - mestská časť Petržalka 851 01
Veolia Komodity Slovensko, s.r.o.	Ul. Zeppelina 7, Levice 934 01
Veolia Priemyselné služby Slovensko, s.r.o.	Ul. Zeppelina 7, Levice 934 01
Veolia Teplo Levice, s.r.o.	Námestie E. M. Šoltésovej 14, Levice 934 01
Veolia Industry Levice, s.r.o.	Einsteinova 21, Bratislava - mestská časť Petržalka 851 01
Veolia Energia Komfort Košice, a.s.	Einsteinova 21, Bratislava - mestská časť Petržalka 851 01
Prvá rozvojová spoločnosť, a.s.	Polianky 6A, Bratislava 841 01
VeCom SK, a.s.	Einsteinova 21, Bratislava - mestská časť Petržalka 851 01
VEOLIA VODA SLOVENSKÁ REPUBLIKA, s.r.o.	Einsteinova 21, Bratislava - mestská časť Petržalka 851 01

b) Účtovné jednotky so spoločným rozhodujúcim vplyvom**Spoločné účtovné jednotky**

Biomass Energy Corporation, a.s. Okočská cesta 731, Dolný Štál 930 10

Podiely v dcérskych, spoločných a pridružených účtovných jednotkách sa k 31. decembru 2021 ocenili obstarávacou cenou upravenou o zníženie hodnoty podielových cenných papierov a podielov (opravná položka) oproti ich oceneniu v účtovníctve (31. december 2020: obstarávacia cena znížená o opravné položky).

Spoločnosť v roku 2021 vytvorila opravnú položku k dlhodobému finančnému majetku v spoločnosti Veolia Industry Levice, s.r.o. vo výške 400 939 EUR, Veolia Energia Levice, a.s. vo výške 7 476 187 EUR.

V roku 2021 spoločnosť kúpila 41% obchodný podiel v spoločnosti Sloveo a.s. vo výške 845 000 EUR, čím sa stala 100% vlastníkom spoločnosti.

V roku 2021 spoločnosť nadobudla 51 % akcií v spoločnosti Prvá rozvojová spoločnosť, a.s. vo výške 7 301 632 EUR. Ďalej obstarala podiel v spoločnosti VeCom SK, a.s. v sume 5 000 EUR a podiel v spoločnosti VEOLIA VODA SLOVENSKÁ REPUBLIKA, s.r.o. v sume 1 EUR.

Spoločnosť v roku 2021 rozhodnutím jediného akcionára poskytla finančné príspevky mimo základného imania spoločnostiam:

- Spoločnosti Veolia Energia Východné Slovensko, s.r.o., vo výške 100 000 EUR formou peňažného vkladu

V roku 2021 Spoločnosť rozhodnutím jediného spoločníka rozhodla o prerozdelení časti kapitálového fondu spoločnosti Veolia Priemyselné služby Slovensko, s.r.o. vo výške 400 000 EUR Jedinému spoločníkovi.

Poznámky Úč PODV 3 - 01

IČO 3 5 7 0 2 2 5 7
DIČ 2 0 2 0 3 4 1 0 9 2

V roku 2021 Spoločnosť rozhodnutím jediného akcionára rozhodla o znížení Emisného ážia spoločnosti Veolia Energia Levice, a.s. vo výške 10 000 000 EUR a jeho vyplatení Jedinému akcionárovi spoločnosti.

Spoločnosť poskytovala úvery svojim dcérskym spoločnostiam.

Od 1. októbra 2014 bola Spoločnosť zaradená do cashpoolingu typu "Zero Balance" kde hlavný účet je vedený v Spoločnosti. Spoločnosť preto vykazuje k 31. decembru 2021 zostatok na bežnom účte vedenom v Tatra banke 0 EUR a záväzok z cashpoolingových vzťahov predstavuje sumu – 36 169 516 EUR.

Veolia Energia Slovensko, a. s. poskytla svojim dcérskym spoločnostiam dlhodobé úročené pôžičky, ktoré sú uvedené v nasledujúcom prehľade:

Mena	Úrok p.a.	v %	Dátum splatnosti	Suma istiny v príslušnej mene k 31.12.2021	Suma istiny v eurách k 31.12.2021	Suma istiny v príslušnej mene k 31.12.2020
Dlhodobé pôžičky a finančné výpomoci						
Požička VUZH a.s.	EUR	1MEuribor+1.05% p.a.	2011-2023	0	0	4 000 000
Požička BEC a.s.	EUR	3MEuribor+1.00% p.a.	2012-2022	0	0	97 500
Požička VLV a.s.	EUR	3MEuribor+2.5% p.a.	2019-2028	0	0	11 829 250
Požička VKS s.r.o.	EUR	3MEuribor+2.5% p.a.	2019-2028	0	0	1 188 221
Požička VILV s.r.o.	EUR	3MEuribor+2.5% p.a.	2019-2028	0	0	1 203 397
				<u>0</u>	<u>0</u>	<u>18 318 368</u>

Mena	Úrok p.a.	v %	Dátum splatnosti	Suma istiny v príslušnej mene k 31.12.2021	Suma istiny v eurách k 31.12.2021	Suma istiny v príslušnej mene k 31.12.2020
Krátkodobé pôžičky a finančné výpomoci						
Požička BEC a.s.	EUR	3MEuribor+1.00% p.a.	2012-2022	97 500	97 500	0
Požička VEKK a.s.	EUR	1MEuribor+3.40% p.a.	2016-2021	0	0	69 000
				<u>0</u>	<u>0</u>	<u>69 000</u>

Vývoj opravnej položky k finančnému majetku je nasledovný:

	2021 EUR	2020 EUR
K 1. januáru	109 011 288	105 786 756
Tvorba opravnej položky	7 877 126	3 824 974
Použitie opravnej položky	0	600 441
Zrušenie opravnej položky	0	0
K 31. decembru	<u>116 888 414</u>	<u>109 011 288</u>

Veolia Energia Slovensko, a. s.
Prehľad o pohybe neobežného majetku
31.12.2021

Názo	Prvotné oceňenie (Obstarávacía cena/Vlastné náklady)			Opravy/Opravné položky			Zostatková cena					
	1.1.2021	Prírastky	Úbytky	Presuny	31.12.2021	1.1.2021	Prírastky	Úbytky	Presuny	31.12.2021	31.12.2020	31.12.2021
Aktivované náklady na vývoj	0	0	0	0	0	0	0	0	0	0	0	0
Softvér	3 822 203	600	5 604	343 482	4 160 680	1 967 723	265 979	5 604	0	2 228 098	1 854 480	1 932 582
Oceniťelné práva	0	0	0	0	0	0	0	0	0	0	0	0
Goodwill	0	0	0	0	0	0	0	0	0	0	0	0
Ostatný dlhodobý nehmotný majetok	134 900	0	0	134 900	0	82 543	31 196	0	0	113 759	52 356	21 161
Obstarávaný dlhodobý nehmotný majetok	381 866	262 169	0	-343 482	300 553	0	0	0	0	0	381 866	300 553
Poskytnuté preddávky na dlhodobý nehmotný majetok	0	0	0	0	0	0	0	0	0	0	0	0
Dlhodobý nehmotný majetok spolu	4 338 968	262 769	5 604	0	4 596 133	2 050 266	297 175	5 604	0	2 341 837	2 288 702	2 254 296
Prozmenky	15 459	0	0	0	15 459	0	0	0	0	0	15 459	15 459
Stavby	500 969	0	0	0	500 969	286 124	24 057	0	0	310 181	214 845	190 788
Samostatné hmotné veci a súbory hmotných vecí	1 532 349	23 571	7 769	9 708	1 557 859	1 178 948	90 093	7 769	0	1 261 272	353 401	296 587
Pestovateľské celky trvalých porastov	0	0	0	0	0	0	0	0	0	0	0	0
Základné stádo a ťažné zvieratá	0	0	0	0	0	0	0	0	0	0	0	0
Ostatný dlhodobý hmotný majetok	46 776 905	2 117 149	647 303	524 021	48 770 772	34 305 631	3 437 106	647 303	0	37 095 434	12 471 274	11 675 338
Obstarávaný dlhodobý hmotný majetok	771 215	307 674	0	-533 729	545 160	0	0	0	0	0	771 215	545 160
Poskytnuté preddávky na dlhodobý hmotný majetok	121 643	0	121 643	0	0	0	0	0	0	0	121 643	0
Dlhodobý hmotný majetok spolu	49 718 540	2 448 394	776 715	0	51 390 218	35 770 703	3 551 256	655 072	0	38 666 887	13 947 837	12 723 332
Podielové cenné papiere a podiely v prepojených účtovných jednotkách	263 456 949	8 251 633	10 400 000	0	261 308 582	109 011 288	7 877 126	0	0	116 888 414	154 445 661	144 420 168
Podielové cenné papiere a podiely s podielovou účasťou okrem v prepojených účtovných jednotkách	0	0	0	0	0	0	0	0	0	0	0	0
Ostatné realizovateľné cenné papiere a podiely	0	0	0	0	0	0	0	0	0	0	0	0
Pôžičky prepojeným účtovným jednotkám	18 318 368	0	18 220 868	-97 500	0	0	0	0	0	0	18 318 368	0
Pôžičky v rámci podielovej účasti okrem prepojeným účtovným jednotkám	0	0	0	0	0	0	0	0	0	0	0	0
Ostatné pôžičky	0	0	0	0	0	0	0	0	0	0	0	0
Dlhové cenné papiere a ostatný dlhodobý finančný majetok	69 000	0	69 000	97 500	97 500	0	0	0	0	0	69 000	97 500
Pôžičky a ostatný dlhodobý finančný majetok so zostatkovou dobou splatnosti najviac jeden rok	0	0	0	0	0	0	0	0	0	0	0	0
Účty v bankách s dobou väzanosť dlhšou ako jeden rok	0	0	0	0	0	0	0	0	0	0	0	0
Obstarávaný dlhodobý finančný majetok	0	0	0	0	0	0	0	0	0	0	0	0
Poskytnuté preddávky na dlhodobý finančný majetok	0	0	0	0	0	0	0	0	0	0	0	0
Dlhodobý finančný majetok s spolu	281 844 317	8 251 633	28 689 868	0	261 406 082	109 011 288	7 877 126	0	0	116 888 414	172 833 029	144 517 668
Neobežný majetok spolu	335 901 825	10 962 796	29 472 187	0	317 392 434	146 832 257	11 725 557	660 676	0	157 897 137	189 069 568	159 495 296

IČO 3 5 7 0 2 2 5 7

DIČ 2 0 2 0 3 4 1 0 9 2

Veolia Energia Slovensko, a. s.
Prehľad o pohybe neobežného majetku
31.12.2020

Názo	Prvotné oceňenie (Obstarávacía cena/Vlastné náklady)			Opravy/Opravné položky			Zostatková cena					
	1.1.2020	Prírastky	Úbytky	Presuny	31.12.2020	1.1.2020	Prírastky	Úbytky	Presuny	31.12.2020	31.12.2019	31.12.2020
Aktivované náklady na vývoj	0	0	0	0	0	0	0	0	0	0	0	0
Softvér	2 009 083	611 752	225 190	1 426 557	3 822 203	1 967 190	225 724	225 190	0	1 967 723	41 894	1 854 480
Oceniťelné práva	0	0	0	0	0	0	0	0	0	0	0	0
Goodwill	129 707	430	0	4 763	134 900	36 556	45 987	0	0	82 543	93 151	52 356
Ostatný dlhodobý nehmotný majetok	1 466 837	346 348	0	-1 431 320	381 866	0	0	0	0	0	1 466 837	381 866
Obstarávaný dlhodobý nehmotný majetok	0	0	0	0	0	0	0	0	0	0	0	0
Poskytnuté preddávky na dlhodobý nehmotný majetok	0	0	0	0	0	0	0	0	0	0	0	0
Dlhodobý nehmotný majetok spolu	3 605 627	958 530	225 190	0	4 338 968	2 003 746	271 711	225 190	0	2 050 266	1 601 881	2 288 702
Pozemky	15 459	0	0	0	15 459	0	0	0	0	0	15 459	15 459
Stavby	499 904	1 065	0	0	500 969	262 087	24 037	0	0	286 124	237 817	214 845
Samostatné hmotné veci a súbory hmotných vecí	1 646 939	28 842	450 076	306 643	1 532 349	1 555 766	73 258	450 076	0	1 178 948	91 173	353 401
Pestovateľské celky trvalých porastov	0	0	0	0	0	0	0	0	0	0	0	0
Základné stádo a ťažné zvieratá	0	0	0	0	0	0	0	0	0	0	0	0
Ostatný dlhodobý hmotný majetok	44 864 816	2 323 472	411 382	0	46 776 905	31 677 435	3 039 578	411 382	0	34 305 631	13 187 381	12 471 274
Obstarávaný dlhodobý hmotný majetok	591 190	493 356	6 688	-306 643	771 215	0	0	0	0	0	591 190	771 215
Poskytnuté preddávky na dlhodobý hmotný majetok	0	139 684	18 042	0	121 643	0	0	0	0	0	0	121 643
Dlhodobý hmotný majetok spolu	47 618 309	2 986 419	886 187	0	49 718 540	33 495 288	3 136 873	861 458	0	35 770 703	14 123 020	13 947 837
Podielové cenné papiere a podiely v prepojených účtovných jednotkách	267 172 634	200 000	3 915 685	0	263 456 949	105 786 756	3 824 974	600 442	0	109 011 288	161 385 878	154 445 661
Podielové cenné papiere a podiely s podielovou účasťou okrem v prepojených účtovných jednotkách	0	0	0	0	0	0	0	0	0	0	0	0
Ostatné realizovateľné cenné papiere a podiely	0	0	0	0	0	0	0	0	0	0	0	0
Pôžičky prepojeným účtovným jednotkám	18 387 368	8 200	8 200	-69 000	18 318 368	0	0	0	0	0	18 387 368	18 318 368
Pôžičky v rámci podielovej účasti okrem prepojeným účtovným jednotkám	0	0	0	0	0	0	0	0	0	0	0	0
Ostatné pôžičky	0	0	0	0	0	0	0	0	0	0	0	0
Dlhové cenné papiere a ostatný dlhodobý finančný majetok	0	0	0	0	0	0	0	0	0	0	0	0
Pôžičky a ostatný dlhodobý finančný majetok so zostatkovou dobou splatnosti najviac jeden rok	0	0	0	0	69 000	0	0	0	0	0	0	69 000
Účty v bankách s dobou väzanosť dlhšou ako jeden rok	0	0	0	0	0	0	0	0	0	0	0	0
Obstarávaný dlhodobý finančný majetok	0	0	0	0	0	0	0	0	0	0	0	0
Poskytnuté preddávky na dlhodobý finančný majetok	0	0	0	0	0	0	0	0	0	0	0	0
Dlhodobý finančný majetok spolu	285 560 002	208 200	3 923 885	0	281 844 317	105 786 756	3 824 974	600 442	0	109 011 288	179 773 246	172 833 029
Neobežný majetok spolu	336 783 937	4 153 149	5 035 262	0	335 901 825	141 285 790	7 233 557	1 687 089	0	146 832 257	195 498 147	189 069 568

IČO 3 5 7 0 2 2 5 7

DIČ 2 0 2 0 3 4 1 0 9 2

Poznámky Úč PODV 3 - 01

IČO 3 5 7 0 2 2 5 7

DIČ 2 0 2 0 3 4 1 0 9 2

3. Pohľadávky

Vývoj opravnej položky v priebehu účtovného obdobia je zobrazený v nasledujúcom prehľade:

	Stav k 1.1.2021 EUR	Tvorba (zvýšenie) EUR	Zúčtovanie (použitie) EUR	Zúčtovanie (zrušenie) EUR	Stav k 31.12.2021 EUR
Pohľadávky z obchodného styku voči prepojeným účtovným jednotkám	0		0	0	0
Pohľadávky z obchodného styku v rámci podielovej účasti okrem pohľadávok voči prepojeným účtovným jednotkám	0	0	0	0	0
Ostatné pohľadávky z obchodného styku	155 846	26 349	0	18 602	163 593
Ostatné pohľadávky voči prepojeným účtovným jednotkám	0	0	0	0	0
Ostatné pohľadávky v rámci podielovej účasti okrem pohľadávok voči prepojeným účtovným jednotkám	0	0	0	0	0
Pohľadávky voči spoločníkom, členom a združeniu	0	0	0	0	0
Sociálne poistenie	0	0	0	0	0
Daňové pohľadávky a dotácie	0	0	0	0	0
Iné pohľadávky	0	0	0	0	0
Spolu	155 846	26 349	0	18 602	163 593

Opravná položka k pohľadávkam z obchodného styku k 31. decembru 2021 vo výške 163 592 EUR sa vzťahuje k rôznym odberateľom.

Opravné položky k pohľadávkam zohľadňujú bonitu klienta a jeho schopnosť splácať svoje záväzky.

K použitiu opravnej položky dochádza pri čiastočnej úhrade alebo odpísaní pohľadávky po splatnosti, ku ktorej bola v minulosti vytvorená opravná položka.

K zrušeniu opravnej položky dochádza v prípadoch, kedy pominulo resp. znížilo sa riziko, že dlžník pohľadávku úplne alebo čiastočne nespláti.

Veková štruktúra krátkodobých pohľadávok za bežné účtovné obdobie je uvedená v nasledujúcom prehľade:

	31. 12. 2021 EUR	31. 12. 2020 EUR
Pohľadávky v lehote splatnosti	18 307 084	9 304 206
Pohľadávky po lehote splatnosti	485 129	337 020
Spolu	18 792 213	9 641 226

Spoločnosť neeviduje v roku 2021 pohľadávky, na ktoré je zriadené záložné právo alebo s ktorým má obmedzené právo nakladať (v roku 2020: žiadne).

Poznámky Úč PODV 3 - 01

IČO 3 5 7 0 2 2 5 7

DIČ 2 0 2 0 3 4 1 0 9 2

4. Finančné účty

Ako finančné účty sú vykázané peniaze v pokladnici, účty v bankách a ceniny. Účtami v bankách môže Spoločnosť voľne disponovať.

Prehľad jednotlivých položiek finančných účtov:

	31. 12. 2021	31. 12. 2020
Pokladnica, ceniny	2 037	940
Bežné bankové účty a cashpooling	474 922	401 596
Bankové účty viazané	1 360 500	0
Peniaze na ceste	0	0
Spolu	1 837 459	402 536

5. Časové rozlíšenie

Ide o tieto položky:

	31. 12. 2021	31. 12. 2020
Náklady budúcich období dlhodobé, z toho:	303 418	131 484
ostatné	204 003	10 004
poistenie	99 415	121 480
Náklady budúcich období krátkodobé, z toho:	357 310	311 306
nájomné	220 855	119 443
poistenie	19 416	20 812
ostatné	117 038	171 052
Príjmy budúcich období dlhodobé, z toho:	0	0
ostatné	0	0
Príjmy budúcich období krátkodobé, z toho:	10 427	10 812
ostatné	10 427	10 812
Spolu	671 155	453 602

6. Vlastné imanie

Základné imanie Spoločnosti k 31. decembru 2021 je 2 058 023 EUR (k 31. decembru 2020: 2 058 023 EUR).

K 31. decembru 2021 bolo základné imanie Spoločnosti vo výške 2 058 023 Eur (k 31. decembru 2020: 2 058 023 EUR), ktoré tvoria:

- 100 kusov kmeňových akcií s menovitou hodnotou 20 580 EUR, akcia znie na meno a má podobu zaknihovaného cenného papiera (k 31. decembru 2020: 100 kusov kmeňových akcií s menovitou hodnotou 20 580 EUR).

Všetky akcie boli riadne splatené.

Držitelia akcií majú nárok na dividendy podľa rozhodnutia valného zhromaždenia a majú právo hlasovať, pričom každých 20 580 EUR predstavuje jeden hlas.

K 31. decembru 2021 bol zisk vo výške 32 619 EUR na jednu kmeňovú akciu (k 31. decembru 2020: strata -57 740 EUR na jednu kmeňovú akciu).

Poznámky Úč PODV 3 - 01

IČO 3 5 7 0 2 2 5 7
DIČ 2 0 2 0 3 4 1 0 9 2

Účtovná strata za rok 2020 vo výške 5 774 024 EUR bola vysporiadaná takto:

	EUR
Výplata dividend	0
Prídel do sociálneho fondu	0
Prídel do štatutárnych a ostatných fondov	0
Úhrada straty minulých období	0
Prevod na neuhradenú stratu minulých rokov	5 774 024
Spolu	5 774 024

O rozdelení výsledku hospodárenia za účtovné obdobie 2021 vo výške 3 261 934 EUR rozhodne Valné zhromaždenie.

Spoločnosť je podľa Obchodného zákonníka povinná tvoriť zákonný rezervný fond pri svojom vzniku vo výške minimálne 10 % základného imania. Každoročne ho dopĺňa o sumu vo výške minimálne 10 % z čistého zisku, maximálne do výšky 20 % základného imania.

Povinný prídel do zákonného rezervného fondu nie je potrebný, pretože zákonný rezervný fond už dosiahol svoju maximálnu hranicu stanovenú v právnych predpisoch a v spoločenskej zmluve.

7. Rezervy

Prehľad o rezervách je uvedený v nasledujúcej tabuľke:

	Stav k 1.1.2021 EUR	Tvorba EUR	Zúčtovanie (použitie) EUR	Zúčtovanie (zrušenie) EUR	Stav k 31. 12. 2021 EUR
Dlhodobé rezervy, z toho:	122 728	11 085	6 267	0	127 546
Ostatné rezervy dlhodobé					
Odchodné do dôchodku	121 128	11 085	4 667	0	127 546
Ostatné rezervy	1 600	0	1 600	0	0
Ostatné rezervy dlhodobé spolu	122 728	11 085	6 267	0	127 546
Krátkodobé rezervy, z toho:	1 245 821	1 194 352	1 245 821	0	1 194 352
Zákonné rezervy krátkodobé					
Mzdy za dovolenku vrátane sociálneho zabezpečenia	232 513	176 889	232 513	0	176 889
Rezerva na emisie	0	0	0	0	0
Zákonné rezervy krátkodobé spolu	232 513	176 889	232 513	0	176 889
Ostatné rezervy krátkodobé					
Overenie účtovnej závierky	14 560	9 800	14 560	0	9 800
Odmeny pracovníkom	839 536	840 206	839 536	0	840 206
Iné	159 212	167 456	159 212	0	167 457
	1 013 308	1 017 462	1 013 308	0	1 017 463
Nevyfakturované dodávky majetku	0	0	0	0	0
Ostatné rezervy krátkodobé spolu	1 013 308	1 017 462	1 013 308	0	1 017 463

Rezerva na odchodné do dôchodku bola vytvorená s použitím poistnej matematiky.

Nevyfakturované dodávky majetku

Rezervy na nevyfakturované dodávky majetku sa nevykazujú s vplyvom na výsledok hospodárenia.

Poznámky Úč PODV 3 - 01

IČO 3 5 7 0 2 2 5 7
DIČ 2 0 2 0 3 4 1 0 9 2**8. Závazky**

Štruktúra záväzkov (okrem bankových úverov, pôžičiek a návratných finančných výpomocí, záväzkov zo sociálneho fondu, odloženého daňového záväzku a rezerv) podľa zostatkovej doby splatnosti je uvedená v nasledujúcom prehľade:

	31. 12. 2021 EUR	31. 12. 2020 EUR
Závazky v lehote splatnosti	12 933 101	14 436 638
Závazky po lehote splatnosti	84 102	319 414
	13 017 203	14 756 052

Spoločnosť neevduje v roku 2021 záväzky, na ktoré je zriadené záložné právo alebo s ktorým má obmedzené právo nakladať (v roku 2020: žiadne).

Štruktúra záväzkov (okrem bankových úverov, pôžičiek a návratných finančných výpomocí, záväzkov zo sociálneho fondu, odloženého daňového záväzku a rezerv) podľa zostatkovej doby splatnosti k 31. decembru 2021 je uvedená v nasledujúcom

prehľade:

	Účtovná hodnota	Menej ako 1 rok	1 – 5 rokov	Viac ako 5 rokov
Závazky z obchodného styku voči prepojeným účtovným jednotkám	927 762	927 762	0	0
Závazky z obchodného styku v rámci podielovej účasti okrem záväzkov voči prepojeným účtovným jednotkám	0	0	0	0
Ostatné záväzky z obchodného styku	10 361 347	9 681 347	680 000	0
Čistá hodnota zákazky	0	0	0	0
Ostatné záväzky voči prepojeným účtovným jednotkám	0	0	0	0
Ostatné záväzky v rámci podielovej účasti okrem záväzkov voči prepojeným účtovným jednotkám	0	0	0	0
Ostatné dlhodobé záväzky	0	0	0	0
Dlhodobé prijaté preddávky	0	0	0	0
Dlhodobé zmenky na úhradu	0	0	0	0
Vydané dlhopisy	0	0	0	0
Iné dlhodobé záväzky	0	0	0	0
Závazky voči spoločníkom a združeniu	0	0	0	0
Závazky voči zamestnancom	552 258	552 258	0	0
Závazky zo sociálneho poistenia	293 004	293 004	0	0
Daňové záväzky a dotácie	555 234	555 234	0	0
Závazky z derivátových operácií	0	0	0	0
Iné záväzky	327 598	327 598	0	0
	13 017 203	12 337 203	680 000	0

Poznámky Úč PODV 3 - 01

IČO 3 5 7 0 2 2 5 7

DIČ 2 0 2 0 3 4 1 0 9 2

Štruktúra záväzkov (okrem bankových úverov, pôžičiek a návratných finančných výpomocí, záväzkov zo sociálneho fondu, odloženého daňového záväzku a rezerv) podľa zostatkovej doby splatnosti k 31. decembru 2020 je uvedená v nasledujúcom prehľade:

	Účtovná hodnota	Menej ako 1 rok	1 – 5 rokov	Viac ako 5 rokov
Záväzky z obchodného styku voči prepojeným účtovným jednotkám	2 091 389	2 091 389	0	0
Záväzky z obchodného styku v rámci podielovej účasti okrem záväzkov voči prepojeným účtovným jednotkám	0	0	0	0
Ostatné záväzky z obchodného styku	11 003 693	11 003 693	0	0
Čistá hodnota zákazky	0	0	0	0
Ostatné záväzky voči prepojeným účtovným jednotkám	0	0	0	0
Ostatné záväzky v rámci podielovej účasti okrem záväzkov voči prepojeným účtovným jednotkám	0	0	0	0
Ostatné dlhodobé záväzky	0	0	0	0
Dlhodobé prijaté preddavky	0	0	0	0
Dlhodobé zmenky na úhradu	0	0	0	0
Vydané dlhopisy	0	0	0	0
Iné dlhodobé záväzky	0	0	0	0
Záväzky voči spoločníkom a združeniu	0	0	0	0
Záväzky voči zamestnancom	482 903	482 903	0	0
Záväzky zo sociálneho poistenia	283 614	283 614	0	0
Daňové záväzky a dotácie	452 676	452 676	0	0
Záväzky z derivátových operácií	0	0	0	0
Iné záväzky	441 777	441 777	0	0
	14 756 052	14 756 052	0	0

Poznámky Úč PODV 3 - 01

IČO 3 5 7 0 2 2 5 7

DIČ 2 0 2 0 3 4 1 0 9 2

9. Odložený daňový záväzok / pohľadávka

Výpočet odloženého daňového záväzku / pohľadávky je uvedený v nasledujúcom prehľade:	31.12.2021 EUR	31. 12. 2020 EUR
Dočasné rozdiely medzi účtovnou hodnotou majetku a účtovnou hodnotou záväzkov a ich daňovou základňou		
– odpočítateľné	-5 637 156	-5 640 096
– zdaniteľné	6 484 163	6 906 926
Možnosť umorovať daňovú stratu v budúcnosti	2 689 579	0
Nevyužitá daňové odpočty a iné daňové nároky		
Sadzba dane z príjmov (v %)	21	21
Odložený daňový záväzok / pohľadávka	742 683	266 034
Vykázaný odložený daňový záväzok / pohľadávka	742 683	266 034

	EUR
Stav k 31. decembru 2021	742 683
Stav k 31. decembru 2020	266 034
Zmena	476 649
z toho:	
– zaúčtované do výsledku hospodárenia	476 031
– zaúčtované do vlastného imania	617

Suma odloženého daňového záväzku vo výške 617 EUR súvisí s precenením podielových CP a vkladov a bola zaúčtovaná do vlastného imania na oceňovacie rozdiely z precenenia majetku a záväzkov.

10. Sociálny fond

Tvorba a čerpanie sociálneho fondu v priebehu účtovného obdobia sú znázornené v nasledujúcom prehľade:

	31.12.2021	31. 12. 2020
Stav k 1. januáru	47 345	69 996
Tvorba sociálneho fondu na ťarchu nákladov	63 659	67 275
Tvorba sociálneho fondu ostatné	25 000	0
Čerpanie sociálneho fondu	77 625	89 926
Konečný zostatok sociálneho fondu	58 379	47 345

Časť sociálneho fondu sa podľa zákona o sociálnom fonde tvorí povinne na ťarchu nákladov a časť sa môže vytvárať zo zisku. Sociálny fond sa podľa zákona o sociálnom fonde čerpá na sociálne, zdravotné, a iné potreby zamestnancov.

Poznámky Úč PODV 3 - 01

IČO 3 5 7 0 2 2 5 7
DIČ 2 0 2 0 3 4 1 0 9 2**11. Pôžičky a návratné finančné výpomoci**

Spoločnosť Veolia Energia Slovensko, a. s. obdržala dlhodobé úročené pôžičky od svojej materskej spoločnosti Veolia Energia International, SA a od spoločnosti Veolia Energia Finance. Štruktúra pôžičiek je uvedená v nasledovnom prehľade.

Mena	Úrok p.a.	v %	Dátum splatnosti	Suma istiny v eurách k 31.12.2021	Suma istiny v eurách k 31.12.2020
Dlhodobé pôžičky a finančné výpomoci					
Pôžička VE SA a.s.	EUR	3MEuribor+4.10% p.a.	2018-2028	75 200 000	75 200 000
Pôžička VEF a.s.	EUR	3MEuribor+2.50% p.a.	2019-2029	0	13 000 000
Pôžička VEI a.s.	EUR	3MEuribor+2.90% p.a.	2012-2022	0	1 425 000
				75 200 000	89 625 000
Krátkodobé pôžičky a finančné výpomoci					
Pôžička VEI a.s.	EUR	3MEuribor+2.90% p.a.	2012-2022	1 425 000	1 425 000
Pôžička VEI a.s.	EUR	3MEuribor+3.35% p.a.	2013-2021	0	1 775 000
Current account VEI a.s.	EUR	Eonia+0,75%		20 016 446	31 525 060
Prevádzkové náklady cashpooling		Eonia+0,75%		50 149 719	45 848 744
				71 591 165	80 573 804
Spolu				146 791 165	170 198 804

Štruktúra pôžičiek a návratných finančných výpomocí podľa zostatkovej doby splatnosti je uvedená v nasledujúcom prehľade:

	31.12.2021 EUR	31.12.2020 EUR
Po splatnosti	0	0
Zostatková doba splatnosti do 1 roka	71 591 165	80 573 804
Zostatková doba splatnosti 1 až 5 rokov	0	1 425 000
Zostatková doba splatnosti dlhšia ako 5 rokov	75 200 000	88 200 000
Spolu	146 791 165	170 198 804

Dňa 01.05.2021 sa spoločnosť Veolia Environnement Finance (VEF) zlúčila do spoločnosti Veolia Environnement SA (VE SA). VE SA tým prebrala všetky vzťahy spoločnosti VEF k 01.05.2021.

Poznámky Úč PODV 3 - 01

IČO 3 5 7 0 2 2 5 7
DIČ 2 0 2 0 3 4 1 0 9 2**12. Časové rozlíšenie**

Štruktúra časového rozlíšenia je uvedená v nasledujúcom prehľade:

	31. 12. 2021 EUR	31. 12. 2020 EUR
Výdavky budúcich období - krátkodobé úroková kompenzácia cashpooling	8 174	9 834
Spolu výdavky budúcich období - krátkodobé	8 174	9 834
Výnosy budúcich období - dlhodobé		
Dotácie na obstaranie dlhodobého hmotného majetku	153 646	162 597
Spolu výnosy budúcich období - dlhodobé	153 646	162 597
Výnosy budúcich období - krátkodobé		
Dotácie na obstaranie dlhodobého hmotného majetku	8 951	8 951
Spolu výnosy budúcich období - krátkodobé	8 951	8 951
Spolu	170 771	181 382

F. INFORMÁCIE O DANIACH Z PRÍJMOV

Prevod od teoretickej dane z príjmov k vykázanej dani z príjmov je uvedený v nasledujúcom prehľade:

	2021			2020		
	Základ dane	Daň	Daň v %	Základ dane	Daň	Daň v %
Výsledok hospodárenia pred zdanením, z toho:	2 785 903		100,00 %	-6 222 200		100,00 %
teoretická daň		585 040	21,00 %	-1 306 662		21,00 %
Daňovo neuznané náklady	12 200 133	2 562 028	91,96 %	10 713 079	2 249 747	-36,16 %
Výnosy nepodliehajúce dani	-17 748 626	-3 727 211	-133,79 %	-4 470 094	-938 720	15,09 %
Vplyv nevykázanej odloženej daňovej pohľadávky	0	0	0,00 %	0	0	0,00 %
Umorenie daňovej straty	0	0	0,00 %	0	0	0,00 %
	73 012	15 332	0,55 %	14 864	3 121	-0,05 %
Zvýšenie zákl.dane o príspevky, reklam.predmety, autá						
Daň vybraná zrážkou	0	0	0,00 %	0	0	0,00 %
Spolu	-2 689 579	0	-20,27 %	35 649	7 486	-0,12 %
Splatná daň z príjmov	0	-20,27 %		7 486	-0,12 %	
Odložená daň z príjmov	-476 031	-17,09 %		-455 662	7,32 %	
Celková daň z príjmov	-476 031	-37,36 %		-448 176	7,20 %	

Poznámky Úč PODV 3 - 01

IČO 3 5 7 0 2 2 5 7
DIČ 2 0 2 0 3 4 1 0 9 2

Ďalšie informácie k odloženým daniam:

	2021 EUR	2020 EUR
Suma odložených daní z príjmov účtovaných v bežnom účtovnom období ako náklad alebo výnos vyplývajúca zo zmeny sadzby dane z príjmov	0	0
Suma odloženej daňovej pohľadávky účtovaná v bežnom účtovnom období týkajúca sa umorenia daňovej straty, nevyužitých daňových odpočtov a iných nárokov, ako aj dočasných rozdielov predchádzajúcich účtovných období, ku ktorým sa v predchádzajúcich účtovných obdobiach odložená daňová pohľadávka neúčtovala	0	0
Suma odloženého daňového záväzku, ktorý vznikol z dôvodu neúčtovania tej časti odloženej daňovej pohľadávky v bežnom účtovnom období, o ktorej sa účtovalo v predchádzajúcich účtovných obdobiach	0	0
Suma neuplatneného umorenia daňovej straty, nevyužitých daňových odpočtov a iných nárokov a odpočítateľných dočasných rozdielov, ku ktorým nebola účtovaná odložená daňová pohľadávka	0	0
Odložená daň z príjmov, ktorá sa vzťahuje k položkám účtovaným priamo na účty vlastného imania, bez účtovania na účty nákladov a výnosov	617	617

Od 1. januára 2017 je sadzba dane z príjmov v Slovenskej republike 21 %.

Poznámky Úč PODV 3 - 01

IČO 3 5 7 0 2 2 5 7
DIČ 2 0 2 0 3 4 1 0 9 2**G. INFORMÁCIE O POLOŽKÁCH VÝKAZU ZISKOV A STRÁT****1. Tržby za vlastné výkony a tovar**

Tržby za vlastné výkony a tovar sú uvedené v nasledujúcom prehľade:

	2021 EUR	2020 EUR
Vlastné výrobky		
Vlastné výrobky	32 729 476	31 773 832
Doplatok za VUKV (vysokoúčinná kombinovaná výroba EE)	1 239 224	5 176 578
Spolu	33 968 700	36 950 410
Tovar		
Tovar	0	0
Služby		
Služby	15 017 167	13 549 234
Spolu	48 985 867	50 499 644

2. Ostatné výnosy z hospodárskej činnosti

	2021 EUR	2020 EUR
Zmluvné pokuty, penále	21 798	1 243
Iné	41 403	26 019
Spolu	63 200	27 262

3. Osobné náklady

	2021 EUR	2020 EUR
Mzdy	6 804 702	6 710 947
Sociálne poistenie	1 567 086	1 526 603
Zdravotné poistenie	698 407	665 042
Rezerva na sociálne a zdravotné poistenie	-13 877	70 435
Doplnkové dôchodkové poistenie	17 176	16 580
Sociálne zabezpečenie	405 047	395 099
Spolu	9 478 541	9 384 706

4. Kurzové zisky

	2021 EUR	2020 EUR
Kurzové zisky	509	16 733
Kurzové zisky účtované ku dňu, ku ktorému sa zostavuje účtovná závierka	400	0
Spolu	908	16 733

Poznámky Úč PODV 3 - 01

IČO 3 5 7 0 2 2 5 7

DIČ 2 0 2 0 3 4 1 0 9 2

5. Finančné výnosy

Štruktúra finančných výnosov je uvedená v nasledujúcom prehľade:

	2021 EUR	2020 EUR
Výnosy z cenných papierov a podielov	16 236 072	3 650 122
Výnos z predaja finančnej investície	0	200 000
Výnosové úroky	352 759	101 278
Spolu	16 588 831	3 951 400

6. Náklady na poskytnuté služby

	2021 EUR	2020 EUR
Opravy a udržiavanie	4 530 015	4 598 609
Technická pomoc	2 632 072	3 261 316
Nájomné	2 626 954	2 547 059
Odborné prehliadky a servisné práce	2 413 651	1 569 884
Služby CIS a IT	1 659 007	1 160 569
Poradenstvo	875 340	375 785
Reklama, propagácia	691 892	453 876
Cestovné	39 470	6 240
Reprezentačné náklady	59 928	65 382
Iné	1 732 994	1 602 195
Spolu	17 261 324	15 640 915

7. Ostatné náklady na hospodársku činnosť

	2021 EUR	2020 EUR
Poplatok za G-komponent	236 316	0
Odpis pohľadávok	0	32 481
Poistenie	30 323	24 828
Zmarené investície	0	6 688
Pokuty	7 364	4 971
Dary	40	200
Iné	43 609	61 943
Spolu	317 652	131 111

8. Kurzové straty

	2021 EUR	2020 EUR
Kurzové straty	12 855	24 346
Kurzové straty účtované ku dňu, ku ktorému sa zostavuje účtovná závierka	2 273	0
Spolu	15 128	24 346

9. Finančné náklady

	2021 EUR	2020 EUR
Tvorba a zúčtovanie opravných položiek k finančnému majetku	7 877 126	3 224 532
Nákladové úroky	3 279 350	3 506 179
Predané podiely	0	815 685
Ostatné náklady	26 352	45 854
Spolu	11 182 829	7 592 250

Poznámky Úč PODV 3 - 01

IČO 3 5 7 0 2 2 5 7

DIČ 2 0 2 0 3 4 1 0 9 2

10. Náklady za audit a poradenstvo

Náklady za audit a poradenstvo obsahujú náklady za overenie účtovnej závierky auditorskou spoločnosťou a iné služby poskytnuté touto spoločnosťou v nasledujúcom členení:

	2021 EUR	2020 EUR
Náklady na overenie individuálnej účtovnej závierky audítorom alebo auditorskou spoločnosťou	14 000	20 800
Iné uisťovacie služby	0	0
Daňové poradenstvo	0	0
Ostatné neauditorské služby	0	0
Spolu	14 000	20 800

11. Čistý obrat

Členenie čistého obratu podľa § 2 ods. 15 zákona o účtovníctve podľa jednotlivých typov výrobkov, tovarov a služieb alebo iných činností účtovnej jednotky a hlavných geografických oblastí odbytu:

Krajina	Výrobky, tovary a služby	2021 EUR	2020 EUR
Slovenská republika	Tržby za vlastné výrobky	32 729 476	31 773 832
	Tržby z predaja služieb	15 017 167	13 549 234
	Tržby za tovar	0	0
	Výnosy z nehnuteľnosti na predaj	0	0
	Doplatok za VUKV (vysokoučinná kombinovaná výroba EE)	1 239 224	5 176 578
	Spolu	48 985 867	50 499 644

Čistý obrat Spoločnosti bol dosiahnutý na území Slovenskej republiky.

H. INFORMÁCIE O INÝCH AKTÍVACH A INÝCH PASÍVACH**1. Podmienené záväzky**

Vzhľadom na to, že mnohé oblasti slovenského daňového práva doteraz neboli dostatočne overené praxou, existuje neistota v tom, ako ich budú daňové orgány aplikovať. Mieru tejto neistoty nie je možné kvantifikovať a zanikne až potom, keď budú k dispozícii právne precedensy, prípadne oficiálne interpretácie príslušných orgánov.

2. Ostatné finančné povinnosti

Spoločnosť má v nájme (operatívny leasing) 56 motorových vozidiel, z toho 25 zmlúv je uzatvorených so spoločnosťou ČSOB Leasing a.s., 1 zmluva so spoločnosťou ARVAL SLOVAKIA, s.r.o., 14 zmlúv so spoločnosťou ALD Automotive, a 16 zmlúv so spoločnosťou Business Lease Slovakia. Nájomné zmluvy sú uzatvorené na obdobie rokov 2022 až 2026.

Spoločnosť má prenajaté tepelno-energetické zariadenia v mestskej časti Petržalka, v mestskej časti Dúbravka, v meste Vrbové. Okrem toho má Spoločnosť v prenájme tepelno-energetické zariadenia aj od iných subjektov. Nájomné za obdobie od 1. januára 2021 do 31. decembra 2021 predstavovalo 1 383 895,- EUR.

Spoločnosť má v nájme i nebytové priestory od spoločnosti Digital Park I. Nájomná zmluva je uzatvorená od 1. júna 2020 na obdobie 7 rokov t.j. do 31.5.2027. Výška nákladov na nájom od 1. januára 2021 do 31. decembra 2021 bola vo výške 509 733,- EUR. Výška nákladov na nájom parkovacích miest od spoločnosti Digital Park II. od 1. januára 2021 do 31. decembra 2021 bola vo výške 45 023,- EUR.

Poznámky Úč PODV 3 - 01

IČO 3 5 7 0 2 2 5 7
DIČ 2 0 2 0 3 4 1 0 9 2**3. Najatý majetok**

Spoločnosť má prenajaté tepelno-energetické zariadenia v mestskej časti Petržalka, v mestskej časti Dúbravka a v meste Vrbové. Nájomná zmluva s mestskou časťou Petržalka je uzatvorená do roku 2039 (podľa dodatku č. 25 k nájomnej zmluve č. 023/1993), s mestskou časťou Dúbravka do roku 2028. Obidve zmluvy sú uzatvorené s možnosťou výpovede v určených prípadoch. Spoločnosť má tiež v nájme tepelno-energetické zariadenia aj od iných subjektov.

4. Prenajatý majetok

Spoločnosť prenajíma časť priestorov v tepelno-energetických zariadeniach právnickým a fyzickým osobám. Výnos z tohto prenájmu predstavoval za obdobie od 1. januára 2021 do 31. decembra 2021 sumu 139 908,- EUR. Tento výnos bol zapracovaný do ceny tepelnej energie v danej lokalite.

5. Pohľadávky na súde (aktívne spory)

Spoločnosť je v súdnych sporoch (žaloby, exekúcie, konkurzy) s viacerými spoločnosťami. Najvýznamnejší z nich je spor vedený voči spoločnosti U – Shin Slovakia s.r.o. (pôvodne VALEO SLOVAKIA, s.r.o.) vo výške 27 994 EUR s príslušenstvom. Na uvedenú pohľadávku bola vytvorená opravná položka v plnej výške z dôvodu ukončenia činnosti a zo zásady opatrnosti. K aktívnym súdnym sporom patrí i pohľadávka uplatnená v rámci konkurzného konania spoločnosti VETES Vrbové, s.r.o. Na pohľadávku bola vytvorená opravná položka, nakoľko predpoklad získania pohľadávky je minimálny.

Ostatné pohľadávky vyplývajúce z obchodného styku spoločnosť operatívne rieši v súdnych a exekučných konaniach (Perosi, s.r.o.; Ľubomír Kopáček; Acezone s.r.o.(pôvodne GYM, s.r.o.); Perfekt Servis s.r.o.; Ivan Jančo).

Prehľad o podsúvahových položkách

	2021	2020
Majetok v nájme (operatívny prenájom)	212 070	212 070
Odpísané pohľadávky	362 990	362 990
Iné položky	2 512	2 512

K 31. decembru 2021 eviduje Spoločnosť drobný hmotný majetok v celkovej hodnote 810 693 EUR a drobný nehmotný majetok v celkovej hodnote 286 287 EUR.

I. INFORMÁCIE O SKUTOČNOSTIACH, KTORÉ NASTALI PO DNI, KU KTORÉMU SA ZOSTAVUJE ÚČTOVNÁ ZÁVIERKA, DO DŇA ZOSTAVENIA ÚČTOVNEJ ZÁVIERKY

Po 31. decembri 2021 nastali tieto udalosti majúce významný vplyv na verné zobrazenie skutočností, ktoré sú predmetom účtovníctva:

Po dátume zostavenia účtovnej závierky sa rozpútal vojnový konflikt medzi Ruskom a Ukrajinou. Manažment verí, že prijíma vhodné opatrenia na podporu udržateľnosti podnikania Spoločnosti za súčasných okolností. S ohľadom na pokračovanie neistoty podnikateľského prostredia, vplyvy na výsledky a finančnú situáciu Spoločnosti nie je možné spoľahlivo určiť. Hlavným výrobným vstupom spoločnosti je plyn. Spoločnosť zriadila havarijný výbor, ktorý na dennej báze monitoruje situáciu najmä v oblasti dodávok plynu, náhradných dielov a iného materiálu. Dodávky plynu na celý rok 2022 sú pokryté zmluvou so spoločnosťou VeCom SK, a.s., kde spoločnosť zazmluvnila celú plánovanú spotrebu plynu na finančný rok 2022. Prevažná väčšina plynu v SR pochádza z Ruska. V prípade mimoriadnej udalosti v rámci slovenského priemyslu by spoločnosť nemala byť zasiahnutá ako výrobca tepla a elektriny (rôzne štátom garantované výnimky pre kľúčových dodávateľov pre celú populáciu). Regulačné stupne odberu sa budú zapínať v zmysle platnej legislatívy postupne až po poslednú úroveň kritickej infraštruktúry (nemocnice a základné služby). Chránení odberatelia - klienti Veolia - sa nachádzajú v predposlednom a poslednom stupni.

Dňa 04.05.2022 sa vykonal zápis v obchodnom registri dcérskej spoločnosti PPC Investments, a.s., ktorý obsahuje zníženie hodnoty základného imania. Nová zapísaná hodnota základného imania je 1 713 314 EUR.

Dňa 04.05.2022 sa vykonal zápis v obchodnom registri dcérskej spoločnosti PPC Energy, a.s., ktorý obsahuje zníženie hodnoty základného imania. Nová zapísaná hodnota základného imania je 3 059 500 EUR.

Poznámky Úč PODV 3 - 01

IČO 3 5 7 0 2 2 5 7
DIČ 2 0 2 0 3 4 1 0 9 2

Dňa 14.06.2022 rozhodlo valné zhromaždenie spoločnosti Veolia Energia Poprad, a.s. „v likvidácii“ o schválení mimoriadnej účtovnej závierky ku dňu skončenia likvidácie k 31.05.2022. Zároveň bol schválený návrh na rozdelenie likvidačného zostatku spoločnosti Veolia Energia Poprad, a.s. „v likvidácii“.

J. INFORMÁCIE O EKONOMICKÝCH VZŤAHOCH ÚČTOVNEJ JEDNOTKY A SPRIAZNENÝCH OSÔB

Spriaznenými osobami Spoločnosti sú spriaznené účtovné jednotky v skupine, ako aj ich štatutárne orgány, riaditelia a výkonní riaditelia. Najvyššou kontrolujúcou účtovnou jednotkou je spoločnosť Veolia Environnement, SA

Spoločnosť neuskutočnila také transakcie so spriaznenými osobami, ktoré sa neuzavreli na základe obvyklých obchodných podmienok.

Transakcie s účtovnými jednotkami s rozhodujúcim vplyvom

Spoločnosť uskutočnila nasledujúce transakcie s účtovnými jednotkami s rozhodujúcim vplyvom:

	2021 EUR	2020 EUR
Technická pomoc	2 632 072	3 261 316
Úroky z pôžičky	2 586 922	208 748
Náklady na prenajatého zamestnanca	31 597	166 091
Obstaranie finančného majetku	21 000	-
Licencie, certifikáty	13 840	14 479
Ostatné	36 519	27 905
Nákupy spolu	5 321 950	3 678 539

Majetok a záväzky z transakcií s účtovnými jednotkami s rozhodujúcim vplyvom sú uvedené v nasledujúcom prehľade:

	31. 12. 2021 EUR	31. 12. 2020 EUR
Zásoby	0	0
Pohľadávky z obchodného styku	0	0
Majetok spolu	0	0

	31. 12. 2021 EUR	31. 12. 2020 EUR
Prijaté pôžičky	96 641 446	4 630 525
Záväzky z obchodného styku	36 519	107 013
Záväzky spolu	96 677 965	4 737 538

Poznámky Úč PODV 3 - 01

IČO 3 5 7 0 2 2 5 7
DIČ 2 0 2 0 3 4 1 0 9 2**Transakcie s dcérskymi účtovnými jednotkami**

Spoločnosť uskutočnila nasledujúce transakcie s dcérskymi účtovnými jednotkami:

	2021 EUR	2020 EUR
Opravy a údržba	4 321 196	4 395 223
Obstaranie majetku	2 272 651	2 532 042
Revízie prehliadky	347 850	232 525
Mandátna odmena	251 751	189 052
Technické poradenstvo	71 635	90 736
Nájom	62 917	51 757
Ochranné pracovné pomôcky	18 950	-
Spotreba režijného materiálu, majetku do 1700 EUR	18 516	-
Obstránenie zásob	14 966	
Ostatné	670	1 593
Nákupy spolu	7 381 103	7 492 928

	2021 EUR	2020 EUR
Prijaté dividendy	16 236 072	3 313 361
Technická pomoc	4 543 329	4 421 841
Regionálna pomoc	2 507 280	2 614 109
Osluha cudzích OST	155 869	162 717
Úroky z cashpoolingu	12 795	15 815
Služby v rámci skupiny	199 880	171 493
Iné	334 793	458 557
Výnosy spolu	23 990 017	11 157 894

Majetok a záväzky z transakcií s dcérskymi účtovnými jednotkami sú uvedené v nasledujúcom prehľade:

	31. 12. 2021 EUR	31. 12. 2020 EUR
Zásoby	0	0
Poskytnuté pôžičky	13 980 203	23 491 927
Poskytnuté preddávky	0	109 993
Pohľadávky z obchodného styku	96 631	486 977
Majetok spolu	14 076 834	24 088 897

Poznámky Úč PODV 3 - 01

IČO 3 5 7 0 2 2 5 7
DIČ 2 0 2 0 3 4 1 0 9 2

	31. 12. 2021 EUR	31. 12. 2020 EUR
Cashpoolingové prevádzkové záväzky	50 149 719	45 848 744
Záväzky z obchodného styku	676 511	1 767 208
Záväzky spolu	50 826 230	47 615 952

Transakcie s ostatnými spriaznenými osobami a s účtovnými jednotkami s podstatným vplyvom

Spoločnosť uskutočnila nasledujúce transakcie s ostatnými spriaznenými osobami a s účtovnými jednotkami s podstatným vplyvom:

	2021 EUR	2020 EUR
Úroky	596 329	3 214 653
Obstaranie majetku	891 511	610 949
Služby IT	1 050 530	664 055
Školenia	53 950	38 132
Náklady na prenajatého zamestnanca	957	11 335
Ostatné	177 008	188 507
Nákupy spolu	2 770 283	4 727 631

	2021 EUR	2020 EUR
Služby technickej podpory, servis a údržba ERP	226 172	131 049
Refaktúracia	24 524	8 833
Úroky z fin.investícií	453	584
Iné	1 372	16 647
Výnosy spolu	252 521	157 113

Majetok a záväzky z transakcií s ostatnými spriaznenými osobami a s účtovnými jednotkami s podstatným vplyvom :

	31. 12. 2021 EUR	31. 12. 2020 EUR
Zásoby	0	0
Poskytnuté pôžičky	97 500	97 500
Pohľadávky z obchodného styku	38 575	3 026
Majetok spolu	136 075	100 526

	31. 12. 2021 EUR	31. 12. 2020 EUR
Prijaté pôžičky	0	119 719 535
Záväzky z obchodného styku	214 733	245 073
Záväzky spolu	214 733	119 964 608

Transakcie s kľúčovým manažmentom

Poznámky Úč PODV 3 - 01

IČO 3 5 7 0 2 2 5 7
DIČ 2 0 2 0 3 4 1 0 9 2

Kľúčovým manažmentom sú osoby, ktoré majú právomoc a zodpovednosť za plánovanie, riadenie a kontrolu činnosti účtovnej jednotky, priamo alebo nepriamo, vrátane každého výkonného riaditeľa alebo iného riaditeľa účtovnej jednotky. Priemerný počet osôb kľúčového manažmentu v roku 2021 bol 10 (v roku 20: 10). Kľúčovému manažmentu neboli poskytnuté žiadne iné významné platby alebo výhody (v roku 2020: žiadne).

K. INFORMÁCIE O PRÍJMOCH A VÝHODÁCH ČLENOV ŠTATUTÁRNYCH ORGÁNOV, DOZORNÝCH ORGÁNOV A INÝCH ORGÁNOV ÚČTOVNEJ JEDNOTKY

Členom štatutárneho orgánu, ani členom dozorných orgánov neboli v roku 2021 poskytnuté žiadne pôžičky, záruky alebo iné formy zabezpečenia, ani finančné prostriedky alebo iné plnenia na súkromné účely členov, ktoré sa vyúčtovávajú (v roku 2020: žiadne).

L. PREHLAD O POHYBE O VLASTNÉHO IMANIA

Prehľad o pohybe vlastného imania v priebehu účtovného obdobia je uvedený v nasledujúcom prehľade:

	Stav k 1.1.2021 EUR	Prírastky EUR	Úbytky EUR	Presuny EUR	Stav k 31.12.2021 EUR
Základné imanie	2 058 023	0	0	0	2 058 023
Základné imanie	2 058 023	0	0	0	2 058 023
Zmena základného imania	0	0	0	0	0
Pohľadávky za upísané vlastné imanie	0	0	0	0	0
Emisné ážio	0	0	0	0	0
Ostatné kapitálové fondy	28 961 528	4 200 000	0	0	33 161 528
Zákonné rezervné fondy	443 403	0	0	0	443 403
Zákonný rezervný fond (nedeliteľný fond)	443 403	0	0	0	443 403
Rezervný fond na vlastné akcie a vlastné podiely	0	0	0	0	0
Ostatné fondy zo zisku	26 203	0	0	0	26 203
Štatutárne fondy	26 203	0	0	0	26 203
Ostatné fondy zo zisku	0	0	0	0	0
Oceňovacie rozdiely z precenenia	0	0	0	0	0
Oceňovacie rozdiely z precenenia majetku a záväzkov	0	0	0	0	0
Oceňovacie rozdiely z kapitálových účastín	0	0	0	0	0
Oceňovacie rozdiely z precenenia pri zlúčení, splynutí a rozdelení	0	0	0	0	0
Výsledok hospodárenia minulých rokov	-12 516 559	-2 323	0	-5 774 024	-18 292 906
Nerozdelený zisk minulých rokov	-4 645	-2 323	0	0	-6 968
Neuhradená strata minulých rokov	-12 511 914	0	0	-5 774 024	-18 285 938
Výsledok hospodárenia bežného účtovného obdobia	-5 774 024	3 261 934	0	5 774 024	3 261 934
Spolu	13 198 574	7 459 611	0	0	20 658 185

Poznámky Úč PODV 3 - 01

IČO 3 5 7 0 2 2 5 7
DIČ 2 0 2 0 3 4 1 0 9 2

Prehľad o pohybe vlastného imania za predchádzajúce účtovné obdobie je uvedený v nasledujúcej tabuľke:

	Stav k 1.1.2020 EUR	Prírastky EUR	Úbytky EUR	Presuny EUR	Stav k 31.12.2020 EUR
Základné imanie	2 058 023	0	0	0	2 058 023
Základné imanie	2 058 023	0	0	0	2 058 023
Zmena základného imania	0	0	0	0	0
Pohľadávky za upísané vlastné imanie	0	0	0	0	0
Emisné ážio	0	0	0	0	0
Ostatné kapitálové fondy	28 961 528	0	0	0	28 961 528
Zákonné rezervné fondy	443 403	0	0	0	443 403
Zákonný rezervný fond (nedeliteľný fond)	443 403	0	0	0	443 403
Rezervný fond na vlastné akcie a vlastné podiely	0	0	0	0	0
Ostatné fondy zo zisku	26 203	0	0	0	26 203
Štatutárne fondy	26 203	0	0	0	26 203
Ostatné fondy zo zisku	0	0	0	0	0
Oceňovacie rozdiely z precenenia	0	0	0	0	0
Oceňovacie rozdiely z precenenia majetku a záväzkov	0	0	0	0	0
Oceňovacie rozdiely z kapitálových účastín	0	0	0	0	0
Oceňovacie rozdiely z precenenia pri zlúčení, splynutí a rozdelení	0	0	0	0	0
Výsledok hospodárenia minulých rokov	-2 323	-2 322	0	-12 511 914	-12 516 559
Nerozdelený zisk minulých rokov	-2 323	-2 322	0	0	-4 645
Neuhradená strata minulých rokov	0	0	0	-12 511 914	-12 511 914
Výsledok hospodárenia bežného účtovného obdobia	-12 511 914	-5 774 024	0	12 511 914	-5 774 024
Spolu	18 974 920	-5 776 346	0	0	13 198 574

Poznámky Úč PODV 3 - 01

IČO 3 5 7 0 2 2 5 7
DIČ 2 0 2 0 3 4 1 0 9 2**M. PREHLAD PEŇAŽNÝCH TOKOV K 31. DECEMBRU 2021**

	2021 EUR	2020 EUR
Peňažné toky z prevádzkovej činnosti		
Peňažné toky z prevádzky	-19 495 085	-10 868 339
Zaplatené úroky	-3 099 819	-3 506 179
Prijaté úroky	352 759	438 039
Zaplatená daň z príjmov	-8 628	769
Vyplatené dividendy	0	0
Peňažné toky pred mimoriadnymi položkami	-22 250 773	-13 935 710
Prijmy z mimoriadnych položiek		
Čisté peňažné toky z prevádzkovej činnosti	-22 250 773	-13 935 710
Peňažné toky z investičnej činnosti		
Nákup dlhodobého majetku	-2 586 580	-3 917 282
Prijmy z predaja dlhodobého majetku	2 500	220 644
Výdavky na obstaranie dlhodobých cenných papierov a podielov v iných účtovných jednotkách	-8 251 633	-200 001
Prijmy z vyplatenia ostatných kapitálových fondov a emisného ážia v dcérskych spoločnostiach	10 400 000	3 100 000
Obstaranie investícií	0	0
Prijmy a výdavky na dlhodobé pôžičky	18 110 337	0
Prijaté dividendy	16 236 072	3 313 361
Čisté peňažné toky z investičnej činnosti	33 910 696	2 516 722
Peňažné toky z finančnej činnosti		
Prijmy a výdavky spojené s ostatnými dlhodobými záväzkami	-14 425 000	-3 200 000
Vyplatené dividendy	0	0
Výdavky spojené s úvermi	0	-471
Kapitálové fondy - peňažný vklad	4 200 000	0
Ner rozdelený zisk	0	0
Čisté peňažné toky z finančnej činnosti	-10 225 000	-3 200 471
(Úbytok) prírastok peňažných prostriedkov a peňažných ekvivalentov	1 434 923	-14 619 459
Peňažné prostriedky a peňažné ekvivalenty na začiatku roka	402 536	15 021 994
Peňažné prostriedky a peňažné ekvivalenty na konci roka	1 837 459	402 536

Poznámky Úč PODV 3 - 01

IČO 3 5 7 0 2 2 5 7
DIČ 2 0 2 0 3 4 1 0 9 2**Peňažné toky z prevádzky**

	2021 EUR	2020 EUR
Čistý zisk (pred odpočítaním úrokových, daňových položiek a položiek výnimočného rozsahu alebo výskytu)	5 712 495	-2 817 300
Úpravy o nepeňažné operácie:		
Odpisy dlhodobého hmotného a nehmotného majetku	3 845 491	3 401 287
Opravná položka k pohľadávkam	7 747	1 843
Opravná položka k zásobám	0	0
Opravná položka k dlhodobému hmotnému majetku	0	0
Opravná položka k dlhodobému finančnému majetku	7 877 126	3 224 533
Nerealizované kurzové straty	0	0
Nerealizované kurzové zisky	0	0
Rezervy	-46 651	261 750
Strata (zisk) z predaja dlhodobého majetku	-2 500	599 398
Výnosy z dlhodobého finančného majetku	-16 236 072	-3 650 122
Rozdiel medzi uznanou hodnotou vkladu a jeho účtovnou hodnotou	0	0
Iné nepeňažné operácie	-2 322	30 160
Zisk z prevádzky pred zmenou pracovného kapitálu	1 155 313	1 051 549
Zmena pracovného kapitálu:		
Úbytok (prírastok) pohľadávok z obchodného styku a iných pohľadávok (vrátane časového rozlíšenia aktív)	-9 911 243	854 879
Úbytok (prírastok) zásob	-20 372	-29 431
(Úbytok) prírastok záväzkov (vrátane časového rozlíšenia pasív)	-10 718 782	-12 745 335
Peňažné toky z prevádzky	-19 495 085	-10 868 339

Peňažné prostriedky

Peňažnými prostriedkami (angl. cash) sa rozumejú peňažné hotovosti, ekvivalenty peňažných hotovostí, peňažné prostriedky na bežných účtoch v bankách, kontokorentný účet a časť zostatku účtu Peniaze na ceste, ktorý sa viaže na prevod medzi bežným účtom a pokladnicou alebo medzi dvoma bankovými účtami.

Peňažné ekvivalenty

Peňažnými ekvivalentmi (angl. cash equivalents) sa rozumie krátkodobý finančný majetok zameniteľný za vopred známu sumu peňažných prostriedkov, pri ktorom nie je riziko výraznej zmeny jeho hodnoty v najbližších troch mesiacoch odo dňa, ku ktorému sa zostavuje účtovná závierka, napríklad termínované vklady na bankových účtoch, ktoré sú uložené najviac na trojmesačnú výpovednú lehotu, likvidné cenné papiere určené na obchodovanie, prioritné akcie obstarané účtovnou jednotkou, ktoré sú splatné do troch mesiacov odo dňa, ku ktorému sa zostavuje účtovná závierka.



20 independent auditor's report



KPMG Slovensko spol. s r. o.
Dvornáková nábřeží 10
811 02 Bratislava
Slovensko

Telephone: +421 (0)2 59 98 41 11
Internet: www.kpmg.sk

Translation of the Independent Auditors' Report originally prepared in Slovak language

Independent Auditors' Report

To the Shareholders, Supervisory Board and Board of Directors of Veolia Energia Slovensko, a.s.

Report on the Audit of the Financial Statements

Opinion

We have audited the financial statements of Veolia Energia Slovensko, a.s. (the "Company"), which comprise:

- the balance sheet as at 31 December 2021;
- the income statement for the period then ended; and
- notes, including a summary of significant accounting policies.

In our opinion, the accompanying financial statements give a true and fair view of the financial position of the Company as at 31 December 2021, and of its financial performance for the period then ended in accordance with the Act No. 431/2002 Coll. on Accounting as amended ("the Act on Accounting").

Basis for Opinion

We conducted our audit in accordance with International Standards on Auditing ("ISAs"). Our responsibilities under those standards are further described in the Auditors' Responsibilities for the Audit of the Financial Statements section of our report. We are independent of the Company in accordance with the ethical requirements of the Act No. 423/2015 Coll. on statutory audit and on amendments to Act No. 431/2002 Coll. on accounting as amended ("the Act on Statutory Audit") including the Code of Ethics for an Auditor that are relevant to our audit of the financial statements, and we have fulfilled our other ethical responsibilities in accordance with these requirements. We believe that the audit evidence we have obtained is sufficient and appropriate to provide a basis for our opinion.

Responsibilities of the Statutory Body and Those Charged with Governance for the Financial Statements

The statutory body is responsible for the preparation of financial statements that give a true and fair view in accordance with the Act on Accounting, and for such internal control as the statutory body determines is necessary to enable the preparation of financial statements that are free from material misstatement, whether due to fraud or error.

KPMG Slovensko spol. s r. o., a Slovak limited liability company
and a member firm of the KPMG global organization of independent
member firms affiliated with KPMG, a private Swiss entity,
a public company limited by guarantee. All rights reserved.

Obchodný register Slovenskej republiky
číslo 36, 43042, BRATISLAVA
Obchodný register obchodnej spoločnosti
sekcija 36a, 04/2018

ICP registration number: 31 344 236
Fyzická osoba podnikajúca v
slovenskej republike
číslo 36



In preparing the financial statements, the statutory body is responsible for assessing the Company's ability to continue as a going concern, disclosing, as applicable, matters related to going concern and using the going concern basis of accounting unless the statutory body either intends to liquidate the Company or to cease operations, or has no realistic alternative but to do so.

Those charged with governance are responsible for overseeing the Company's financial reporting process.

Auditors' Responsibilities for the Audit of the Financial Statements

Our objectives are to obtain reasonable assurance about whether the financial statements as a whole are free from material misstatement, whether due to fraud or error, and to issue an auditors' report that includes our opinion. Reasonable assurance is a high level of assurance, but is not a guarantee that an audit conducted in accordance with ISAs will always detect a material misstatement when it exists. Misstatements can arise from fraud or error and are considered material if, individually or in the aggregate, they could reasonably be expected to influence the economic decisions of users taken on the basis of these financial statements.

As part of an audit in accordance with ISAs, we exercise professional judgment and maintain professional scepticism throughout the audit. We also:

- Identify and assess the risks of material misstatement of the financial statements, whether due to fraud or error, design and perform audit procedures responsive to those risks, and obtain audit evidence that is sufficient and appropriate to provide a basis for our opinion. The risk of not detecting a material misstatement resulting from fraud is higher than for one resulting from error, as fraud may involve collusion, forgery, intentional omissions, misrepresentations, or the override of internal control;
- Obtain an understanding of internal control relevant to the audit in order to design audit procedures that are appropriate in the circumstances, but not for the purpose of expressing an opinion on the effectiveness of the Company's internal control;
- Evaluate the appropriateness of accounting policies used and the reasonableness of accounting estimates and related disclosures made by the statutory body;
- Conclude on the appropriateness of the statutory body's use of the going concern basis of accounting and, based on the audit evidence obtained, whether a material uncertainty exists related to events or conditions that may cast significant doubt on the Company's ability to continue as a going concern. If we conclude that a material uncertainty exists, we are required to draw attention in our auditors' report to the related disclosures in the financial statements or, if such disclosures are inadequate, to modify our opinion. Our conclusions are based on the audit evidence obtained up to the date of our auditors' report. However, future events or conditions may cause the Company to cease to continue as a going concern;
- Evaluate the overall presentation, structure and content of the financial statements, including the disclosures, and whether the financial statements represent the underlying transactions and events in a manner that achieves fair presentation.

We communicate with those charged with governance regarding, among other matters, the planned scope and timing of the audit and significant audit findings, including any significant deficiencies in internal control that we identify during our audit.



Report on Other Legal and Regulatory Requirements

Reporting on other information in the Annual Report

The statutory body is responsible for the other information. The other information comprises the information included in the Annual Report prepared in accordance with the Act on Accounting but does not include the financial statements and our auditors' report thereon. Our opinion on the financial statements does not cover the other information in the Annual Report.

In connection with our audit of the financial statements, our responsibility is to read the other information in the Annual Report that we have obtained prior to the date of the auditors' report on the audit of the financial statements, and, in doing so, consider whether the other information is materially inconsistent with the audited financial statements or our knowledge obtained in the audit of the financial statements, or otherwise appears to be materially misstated. If, based on the work we have performed, we conclude that there is a material misstatement of this other information, we are required to report that fact.

The Annual Report of the Company was not available to us as of the date of this auditors' report on the audit of the financial statements.

When we obtain the Annual Report, based on the work undertaken in the course of the audit of the financial statements we will express an opinion as to whether, in all material respects:

- the other information given in the Annual Report for the year ended 31 December 2021 is consistent with the financial statements prepared for the same financial year; and
- the Annual Report contains information required by the Act on Accounting.

In addition, we will report whether we have identified any material misstatement in the other information in the Annual Report in light of the knowledge and understanding of the Company and its environment that we have acquired during the course of the audit of the financial statements.

Audit firm:
KPMG Slovensko spol. s r.o.
License SKAU No. 96

Responsible auditor:
Ing. Peter Žoldák
License UDVA No. 1061

Bratislava, 29 July 2022

This is a translation of the original Slovak Auditor's Report into English language. The Balance sheet and the Income Statement have been translated however the Notes to the financial statements have not been translated. For a full understanding of the information stated in the Auditor's Report, the Report should be read in conjunction with the full set of financial statements prepared in Slovak.

ANNUAL REPORT

**Veolia Energia
Slovensko, a. s.**



Veolia Energia Slovensko, a. s.
Einsteinova 21
Bratislava 851 01

www.veoliaenergia.sk

PRINTED ON RECYCLED PAPER

