2025

VÝROČNÁ SPRÁVA

Veolia Energia Slovensko, a. s.

VEOLIA

VÝROČNÁ SPRÁVA
2025

Obsah

Veolia Energia Slovensko, a. s.

1 Veolia vo svete 4
2 Veolia na Slovensku 10
3 Skupina Veolia Energia Slovensko 12
4 Úvodné slovo 20
5 Identifikačné údaje 22
6 Štatutárne orgány 24
7 Organizačná štruktúra 26
8 Profil spoločnosti 28
9 Významné udalosti roku 2025 34
10 Naše služby 36
11 Inovácie 40
12 Orientácia na zákazníka 44
13 Zodpovednosť 54
14 Bezpečnosť a ochrana zdravia pri práci 60
15 Ochrana životného prostredia 64
16 Solidarita 66
17 Rešpekt 70
18 Hospodárske výsledky 76
19 Účtovná závierka za rok 2024 78
20 Správa nezávislého audítora 126

01 Veolia vo svete



VEOLIA – globálny líder v oblasti environmentálnych služieb

Spoločnosť Veolia pôsobí ako globálny líder v oblasti environmentálnych služieb s rozsiahlou medzinárodnou prítomnosťou na všetkých kontinentoch. Jej činnosť je sústredená do troch kľúčových oblastí: manažment vodných zdrojov, odpadové hospodárstvo a energetické služby.
V oblasti vodného hospodárstva spoločnosť zabezpečuje spoľahlivú dodávku pitnej vody a efektívne čistenie odpadových vôd pre milióny obyvateľov po celom svete. V sektore odpadového hospodárstva realizuje komplexné riešenia v oblasti spracovania a zhodnocovania odpadu, pričom aktívne presadzuje princípy cirkulárnej ekonomiky a dôsledne minimalizuje objem skládkovaného odpadu. V energetickom sektore spravuje rozsiahlu sieť energetických zariadení a poskytuje služby v oblasti vykurovania, chladenia a zvyšovania energetickej efektívnosti. Prostredníctvom svojich aktivít Veolia dlhodobo prispieva k udržateľnému rozvoju a ochrane životného prostredia v globálnom meradle.

Ekologická transformácia - zmysel našej existencie

Ekologická transformácia predstavuje základný pilier stratégie spoločnosti Veolia a definuje smerovanie všetkých jej aktivít a rozhodnutí. Ide o komplexný proces premeny smerom k udržateľnej budúcnosti, ktorého cieľom je zosúladenie ekonomického rastu s ochranou životného prostredia. Ako globálny environmentálny líder prinášame inovatívne riešenia v oblasti vodného hospodárstva, energetiky a odpadového hospodárstva, ktoré našim partnerom umožňujú systematicky znižovať ich environmentálnu stopu. Naše technológie a prístupy aktívne podporujú prechod na obehové hospodárstvo, efektívne využívanie prírodných zdrojov a dekarbonizáciu priemyslu. Sme presvedčení, že ekologická transformácia nepredstavuje len nevyhnutnú odpoveď na výzvy doby, ale predovšetkým príležitosť na vytvorenie lepšej a udržateľnejšej budúcnosti pre všetky generácie.
Spoločnosť Veolia sa zaviazala k plneniu ambicióznych environmentálnych cieľov, zahŕňajúcich znižovanie emisií CO_2 a podporu obnoviteľných zdrojov energie. Aktívne investujeme do výskumu, inovácií a vývoja nových technológií, ktoré mestám a priemyselným partnerom umožňujú prechod na udržateľnejšie formy fungovania. Neoddeliteľnou súčasťou našej stratégie je aj sociálny rozmer – zameriavame sa na podporu lokálnych komunít a vytváranie pracovných príležitostí v rastúcom zelenom sektore. Záväzok k dosiahnutiu uhlíkovej neutrality a aktívny príspevok k napĺňaniu Cieľov udržateľného rozvoja OSN potvrdzujú našu pozíciu zodpovedného lídra v oblasti environmentálnych služieb a udržateľného rozvoja.

Strategický program GreenUp 2027

Strategický program spoločnosti Veolia na obdobie rokov 2024 – 2027, nazvaný GreenUp, definuje ambiciózne smerovanie skupiny v oblasti ekologickej transformácie. Jeho cieľom je umiestniť Veoliu do pozície kľúčového článku globálneho prechodu k udržateľnejšej budúcnosti prostredníctvom zavádzania overených riešení a neustálej inovácie. Program je postavený na troch hlavných rastových pilieroch podporených investíciami vo výške 2 miliárd eur, pričom využíva dlhoročné odborné znalosti skupiny v oblasti vodohospodárstva, energetiky a odpadového hospodárstva.

1. Zainteresované strany
2. Naše výsledky
3. Naše závázky
4. Naše ciele

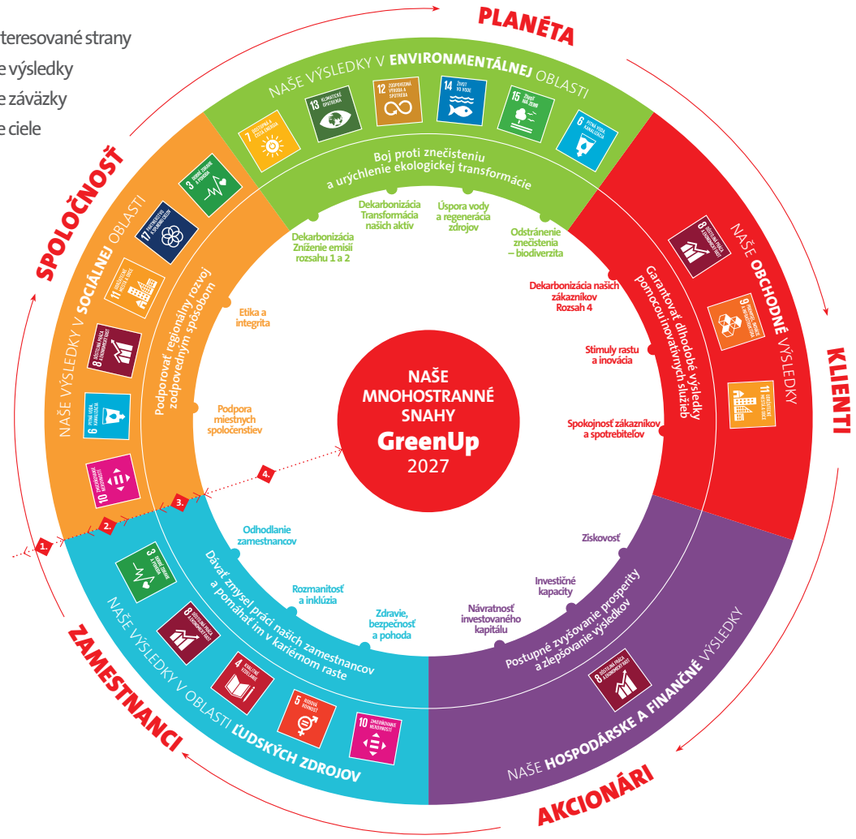

Záväzok voči udržateľnej budúcnosti

Strategický program GreenUp potvrdzuje odhodlanie spoločnosti Veolia prijať plnú zodpovednosť za riešenie globálnych environmentálnych výziev. Poslanie starať sa o svetové zdroje a vytvárať pozitívny vplyv na planétu je neoddeliteľnou súčasťou identity skupiny, na ktorej budovaní pracuje už viac ako 170 rokov. Veolia tak naďalej upevňuje svoju pozíciu nenahraditeľného partnera pri ekologickej transformácii spoločnosti.

kľúčové údaje za rok 2025 Veolia vo svete

Veolia vo svete

Spoločnosť Veolia si stanovila jasnú ambíciu – stať sa celosvetovým štandardom v oblasti ekologickej transformácie. Skupina zamestnávajúca odborníkov na piatich kontinentoch vyvíja a implementuje praktické a účinné riešenia v oblasti vodného hospodárstva, odpadového hospodárstva a energetiky, ktoré prispievajú k zásadnej premene sveta smerom k udržateľnosti. Prostredníctvom týchto troch vzájomne sa dopĺňajúcich oblastí činnosti spoločnosť aktívne prispieva k zlepšovaniu prístupu k prírodným zdrojom, ich efektívnemu zachovaniu a dlhodobej obnove pre budúce generácie.

OBRAT
44,396 mld. €

ZAMESTNANCI
215 000

3 HLAVNÉ AKTIVITY:

ENERGIA

45 mil. MWh vyrobenej energie

Veolia patrí medzi kľúčových hráčov v oblasti energetického hospodárstva s jedinečnými odbornými znalosťami v oblasti energetickej efektívnosti, správy vykurovacích a chladiacich sietí a výroby energie z obnoviteľných, kogeneračných, ale aj trigeneračných zdrojov.

Ako spoľahlivý partner miest a priemyselných podnikov skupina pomáha optimalizovať nákupy energie, zabezpečovať vyváženosť energetického mixu prostredníctvom integrácie obnoviteľných zdrojov energie a realizovať potrebné opatrenia na zvyšovanie energetickej efektívnosti prevádzkovaných zariadení

VODA

110 mil. obyvateľov zásobovaných pitnou vodou

Spoločnosť Veolia zabezpečuje komplexné riadenie všetkých fáz vodohospodárskeho cyklu a ponúka riešenia pre širokú škálu výziev, ktorým čelia miestne samosprávy aj priemyselní zákazníci. Jej služby zahŕňajú správu vodných zdrojov, výrobu a dodávku pitnej a úžitkovej vody, zber, čistenie a recykláciu odpadových vôd zo všetkých zdrojov, ako aj zhodnocovanie vedľajších produktov ich spracovania – organických látok, solí, kovov, komplexných molekúl a energie. Súčasťou portfólia služieb je taktiež riadenie vzťahov so zákazníkmi a navrhovanie sieťovej infraštruktúry. Vďaka týmto komplexným odborným znalostiam je Veolia schopná podporovať svojich zákazníkov pri zavádzaní integrovaného a udržateľného riadenia vodných zdrojov.

ODPADY

64 mil. ton odpadu zhodnoteného formou premeny na materiál alebo energiu

Veolia je svetovým lídrom v oblasti nakladania s pevným aj kvapalným odpadom - tzv. ostatným - komunálnym i nebezpečným. Skupina je zapojená do celého životného cyklu odpadu, od zberu až po jeho konečné spracovanie, pričom zhodnocovanie odpadu predstavuje jednu z jej hlavných priorít. Ako aktívny účastník obehového hospodárstva Veolia vyvíja inovatívne riešenia zamerané na zvyšovanie miery recyklácie a premeny odpadu na druhotné suroviny alebo energiu, čím prispieva k efektívnejšiemu a udržateľnejšiemu využívaniu zdrojov.

02

Veolia na Slovensku

Veolia Slovensko je popredný dodávateľ služieb v oblasti energetiky a vodohospodárstva. Energetická divízia – Veolia Energia Slovensko – patrí medzi najväčších výrobcov a dodávateľov tepla a teplej vody na Slovensku. Viac ako 30 rokov sa stará o teplo domova a v roku 2025 poskytovala služby pre viac ako 86-tisíc domácností v 22 mestách.

Od roku 2013 je i významným výrobcom elektrickej energie a poskytovateľ podporných služieb pre prevádzkovateľa prenosovej sústavy. V rámci skupiny zabezpečuje aj služby pre priemyselných klientov a poskytuje riešenia v oblasti energetickej efektívnosti budov a ich komplexnú správu.

V rámci vodohospodárskej divízie pre zákazníkov zabezpečuje dodávky pitnej vody, odkanalizovanie a správu vodohospodárskej infraštruktúry, a to na základe viac ako 150-ročných skúseností. Pre skupinu Veolia Energia Slovensko je prioritou udržateľný rozvoj a ochrana životného prostredia, preto dlhodobo investuje do ekologizácie svojich prevádzok a neprestajne znižuje emisie TZL, oxidov síry a dusíka, ako aj emisie CO_2.

kľúčové údaje za rok 2025

ENERGIA

Počet zákazníkov (CZT, priemysel, energetické služby):	**2 596**
Počet domácností zásobovaných teplom:	**87 897**
Počet zamestnancov:	**662**
Obrat:	**384,24 mil. €**

VODA

Počet zmluvných zákazníkov:	**121 897**
Počet zásobovaných obyvateľov:	**923 063**
Počet zamestnancov:	**1 592**
Obrat:	**117,72 mil. €**

SPOLU:

2 254 ZAMESTNANCOV

501,95 mil. € OBRAT

03 Skupina Veolia Energia Slovensko

Stratégia a vízia

Skupina Veolia Energia Slovensko je spoľahlivý partner slovenských miest a priemyselných klientov, optimalizuje nákup a dodávku energií, zavádzaním nízkoemisných a obnoviteľných zdrojov energie zabezpečuje rovnováhu v ich energetickom mixe a prináša potrebné riešenia na optimalizáciu nákladov na výrobu a dodávku energií a na zlepšenie energetickej účinnosti ich technologických zariadení. V súlade so skupinovou stratégiou Veolia Energia Slovensko napĺňa poslanie byť spoľahlivým partnerom pre tepelný komfort a úspory energií.

stratégia skupiny Veolia Energia Slovensko sa opiera o nasledujúce princípy:

- dodávať zákazníkom teplo a ďalšie energetické komodity spoľahlivo, bezpečne a za konkurencieschopné ceny;
- prevádzkovať tepelné hospodárstva efektívne a ekologicky;
- neprestajne modernizovať a ekologizovať naše zdroje, zvyšovať účinnosť a úspory energií, minimalizovať straty, zavádzať nové technológie a znižovať emisie škodlivých látok vrátane emisií skleníkových plynov;
- ponúkať zákazníkom profesionálne služby podľa ich potrieb;
- reagovať na trendy a výzvy 21. storočia, prispievať k plneniu klimaticko-energetických cieľov;
- spolupracovať s krajmi, mestami, so školami a s ďalšími regionálnymi partnermi

Veolia Energia na Slovensku napĺňa svoje poslanie v súlade so skupinovou stratégiou, s dôrazom na nasledujúce kľúčové oblasti:

UDRŽATEĽNÉ PREVÁDZKOVANIE ENERGETICKÝCH INFRAŠTRUKTÚR
– systémov centrálneho zásobovania teplom a chladom

V oblasti centrálneho zásobovania teplom je úlohou obchodného úseku vyhľadávať možnosti nových akvizícií, ako aj pripájať nových klientov na už existujúce systémy diaľkového vykurovania, pričom našou snahou je vytvárať podmienky na ich efektívne prevádzkovanie. Významný prínos CZT k ochrane ovzdušia je v znižovaní emisií skleníkových plynov a ostatných znečisťujúcich látok, čo je dôležité najmä v zastavaných a husto osídlených oblastiach.

Poskytuje priestor na efektívnu integráciu obnoviteľných zdrojov energie, technológií kombinovanej výroby elektriny a tepla a na využitie odpadového tepla z priemyselných procesov. Dodávka tepla a chladu prostredníctvom systémov diaľkového vykurovania prispieva k ochrane ovzdušia v mestách a predstavuje významný nástroj prechodu na nízkouhlíkové hospodárstvo.

VÝROBA ELEKTRICKEJ ENERGIE A TEPLA VYSOKOÚČINNOU KOMBINOVANOU VÝROBOU
na báze nízkoemisných a obnoviteľných zdrojov energie, poskytovanie podporných služieb

Výrobu a dodávku elektrickej energie realizujeme využitím technológie kogenerácie – kombinovanej výroby elektriny a tepla, šetrnej k životnému prostrediu. Týmto spôsobom využívame primárne palivá a znižujeme emisie skleníkových plynov. Vďaka prevádzke vysokoflexibilných zdrojov poskytujeme podporné služby a regulačnú energiu na vyrovnávanie a udržiavanie bezpečnosti prenosovej sústavy.

POSKYTOVANIE ENERGETICKÝCH SLUŽIEB
pre štátnu i súkromnú sféru

Súčasťou nášho obchodného portfólia je poskytovanie služieb technickej správy budov pre klientov z oblasti terciárnej sféry. Zabezpečujeme správu a údržbu budov a logistických areálov, energetický manažment zameraný na znižovanie energetických nákladov, kontrolu spotreby energií, optimalizáciu prevádzky a údržbu technológií vykurovacieho a chladiaceho systému, vetrania, preberáme zodpovednosť za povinné činnosti (revízie) a za preventívnu údržbu (servis) vyhradených technických zariadení a zariadení požiarnej ochrany. Naším cieľom je profesionálne vykonávanie zverených činností s dôrazom na energetickú efektívnosť a ochranu životného prostredia, aby sa klient mohol plne venovať predmetu svojho podnikania.

Vízia skupiny
Veolia Energia Slovensko

- Byť lídrom, udávať trendy a vytvárať trh s energetickými službami na Slovensku.
- Podporovať rast spoločnosti dôslednou selekciou nových projektov.
- Mať proklientsky orientovanú organizáciu s efektívne nastavenými procesmi zameranými na poskytovanie konkurencieschopných a spoľahlivých služieb.
- Vystupovať ako zodpovedný partner pre obce a mestá, aktívne podporovať komunitu, v ktorej podnikáme.
- Byť rešpektovaným expertom a nositeľom energetických riešení a know-how.
- Poskytovať podporu a služby energetickému ekosystému v SR, vrátane poskytovania podporných služieb pre prenosovú sústavu.
- Niesť zodpovednosť za trvalo udržateľný rozvoj a chrániť životné prostredie.
- Byť atraktívnym zamestnávateľom a vytvárať motivujúce pracovné podmienky pre všetkých zamestnancov.
- Byť lídrom ekologickej transformácie.

Aktivity skupiny

Skupina sa stala jednotkou v podiele dodaného tepla a teplej vody spomedzi súkromných dodávateľov na Slovensku. Prevádzkuje systémy diaľkového vykurovania a dodáva teplo v 22 mestách a obciach naprieč celým Slovenskom. Zároveň je popredný výrobca elektrickej energie vysokoúčinnou technológiou kombinovanej výroby elektriny a tepla na báze nízkoemisného paliva zemný plyn a obnoviteľných zdrojov energie a poskytuje podporné služby potrebné na vyvažovanie elektrickej sústavy. Ďalší pilier jej podnikania je poskytovanie služieb energetického manažmentu vrátane služieb pre zhruba 90 priemyselných klientov. Medzi hlavných zákazníkov skupiny patria domácnosti, obce a mestá, priemyselní klienti, školy, nemocnice, úrady atď.

TECHNICKÁ SPRÁVA BUDOV A SPRÁVA TECHNICKÝCH ZARIADENÍ BUDOV

Skupina pôsobí aj v oblasti energetických služieb, technickej správy budov a správy technických zariadení budov. Technický facility manažment sme v roku 2025 poskytovali napríklad aj pre distribučné stredisko v Seredi, administratívny komplex SKY PARK v centre Bratislavy. Ďalej sme naše služby poskytovali pre viac ako stovku individuálnych klientov v oblasti obsluhy tepelno-technických zariadení, realizácie obnovy kotolní, montáže fotovoltiky alebo realizácie energeticky úsporných opatrení pre subjekty verejnej správy.

ODPADOVÉ HOSPODÁRSTVO

V oblasti odpadového hospodárstva od roku 2019 spolupracujeme s globálnym obchodným partnerom GlaxoSmithKline (GSK). Pre jeho výrobný závod v Leviciach, ktorý je v súčasnosti najväčším koncernovým producentom zubných pást v Európe, zabezpečujeme spracovanie viac ako 40 % objemu odpadov.

ENERGETICKÉ SLUŽBY

Skupina Veolia Energia Slovensko poskytuje tak ako garantované aj podporné energetické služby s cieľom dosahovania úspor. Od roku 2012 zabezpečujeme kompletnú starostlivosť o tepelné hospodárstvo pre viac ako 60 stredných škôl a školských zariadení, ktorých zriaďovateľom je Košický samosprávny kraj. Ide o unikátny projekt EPC (z angl. Energy Performance Contracting) na Slovensku, ktorého cieľom je dosiahnuť garantovanú úsporu energií pri súčasnom zabezpečení bezstarostnej prevádzky a tepelného komfortu.
Okrem úspory primárnych energií skupina zabezpečuje pre školy a školské zariadenia kompletnú starostlivosť o ich tepelné hospodárstva. V rámci toho realizuje všetky odborné prehliadky a skúšky technologických zariadení podľa platnej legislatívy, preventívne údržby a bežné opravy aj modernizáciu technologických zariadení jednotlivých prevádzok.

SLUŽBY PRE PRIEMYSELNÝCH KLIENTOV

Služby pre priemyselných klientov zabezpečujeme prostredníctvom svojich dcérskych spoločností. Skupina zároveň zabezpečuje výrobu a dodávku energií a médií pre priemyselných klientov v areáli ZSNP v Žiari nad Hronom aj prostredníctvom progresívnej technológie splyňovania biomasy.

CENTRÁLNE ZÁSOBOVANIE TEPLOM

Prostredníctvom samostatných spoločností skupina zabezpečuje prevádzku, údržbu a modernizáciu tepelnotechnických zariadení (TTZ) a dodávku tepla a teplej vody (TV) pre bratislavské mestské časti Petržalka, Dúbravka a Podunajské Biskupice, pre mestá Senec, Vrbové, Vráble, Levice, Lučenec, Žiar nad Hronom, Kráľovský Chlmec, Košice a pre viaceré menšie mestá a obce v regióne východného Slovenska.

Pre mestskú časť Bratislava - Petržalka, najväčšiu bytovú štvrť v strednej Európe, zabezpečuje dodávku tepla a TV viac ako 25 rokov. Významnou fázou modernizácie systému centrálneho zásobovania teplom (CZT) v Petržalke bola inštalácia kogeneračných jednotiek a výroba elektrickej energie a tepla vysoko účinnou kombinovanou výrobou (VÚ KVET) v 18 kotolniach.

PAROPLYNOVÝ CYKLUS V LEVICIACH

V roku 2019 skupina rozšírila svoje obchodné aktivity kúpou piatich spoločností a upevnila svoje pôsobenie v oblasti prevádzky paroplynovej elektrárne, poskytovania energetických služieb pre priemyselných klientov a zabezpečenia dodávok tepla pre domácnosti.

Medzi ich hlavné aktivity patria dodávka a distribúcia plynu, prevádzka paroplynového cyklu s výkonom 86 MW, výroba a dodávka pary a chladu pre klientov v priemyselnom parku ako aj dodávky tepla a teplej vody pre levické domácnosti a priemyselných klientov.

PAROPLYNOVÝ CYKLUS V BRATISLAVE

Skupina od roku 2018 prevádzkuje aj paroplynový cyklus v Bratislave na dodávky podporných služieb a regulačnej energie pre prenosovú sústavu. V Bratislave prevádzkuje plynovú elektráreň s výkonom 58 MWe, ktorá vyrába elektrickú a tepelnú energiu vo vysokoúčinnom kogeneračnom cykle. Teplo z tohto zdroja sa dodáva spoločnosti MH Teplárenský holding, a.s., ktorý zásobuje teplom východnú časť Bratislavy. Spoločnosť ďalej prevádzkuje paroplynový cyklus s celkovým elektrickým výkonom 218 MW. Tento zdroj sa používa výhradne na dodávky podporných služieb a regulačnej energie pre prenosovú sústavu (SEPS).

KOGENERAČNÁ ELEKTRÁREŇ V ZÁPADNEJ BRATISLAVE

V roku 2021 skupina úspešne ukončila obchodnú transakciu, ktorej výsledkom je získanie majoritného 51 % akcionárskeho podielu v spoločnosti Prvá rozvojová spoločnosť, a.s., ktorá prevádzkuje kogeneračnú elektráreň v hlavnom meste Cogen West. Výsledkom obchodu je tiež získanie 100 % manažérskej kontroly nad firmou, ktorá dodáva teplo západnej časti Bratislavy.

Cogen West je ekologický zdroj vysokoúčinnej výroby tepla a elektriny v kogeneračnom zariadení s inštalovaným výkonom 17,4 MW rozdeleným na výrobu tepla 8,8 MWt a elektriny 8,6 MWe. Odberateľom vyrobeného tepla je spoločnosť MH Teplárenský holding, a.s., ktorý ním prostredníctvom CZT zásobuje mestské časti Dúbravka a Karlova Ves, vrátane lokality Mlynská dolina.

PODPORNÉ SLUŽBY PRE CELÚ SKUPINU

Dôležitou súčasťou skupiny sú aj spoločnosti, ktoré jej poskytujú podporné služby v oblasti odborného poradenstva, technickej podpory a centralizácie nákupu a zásobovania:

- odborné poradenstvo, koordinácia a technická podpora dcérskym prevádzkovým spoločnostiam,
- výmena know-how a skúsenosti nielen v rámci národných aktivít skupiny, ale prostredníctvom tímu odborníkov aj v rámci celého koncernu Veolia,
- centralizácia nákupu a zásobovanie celej skupiny na Slovensku. Hlavným cieľom je zabezpečiť dodávku tovarov a služieb pre celú skupinu v najlepších cenách, termínoch a v najlepšej kvalite.

04 editoriál

Vážené dámy a páni, milí kolegovia, partneri a spolupracovníci,

rok 2025 bol pre našu skupinu rokom, v ktorom sme opäť potvrdili svoju schopnosť navigovať v náročnom a dynamicky sa meniacom energetickom prostredí – a to nielen so cťou, ale s ambíciou a odhodlaním lídra. Dovoľte mi obzrieť sa za uplynulým rokom a podeliť sa s vami o najdôležitejšie míľniky, výzvy i úspechy, ktoré ho formovali.

Ekonomické výsledky

Rok 2025 priniesol stabilizáciu cien komodít, čo sa premietlo do našich hospodárskych výsledkov. Celkové tržby skupiny Veolia Energia dosiahli 384 mil. €, čo predstavuje mierny pokles oproti predchádzajúcemu roku. Výroba a predaj elektrickej energie dosiahli objem 776 GWh, s medziročným vývojom +17,8 %. V oblasti výroby a dodávky tepla sme zákazníkom dodali 1 029 GWh tepelnej energie, čo je +22,8 % v porovnaní s rokom 2024. EBITDA našej energetickej divízie sa ustálila na úrovni 51 mil. €. Tieto výsledky považujem za dôkaz toho, že naša skupina dokáže zodpovedne hospodáriť aj v prostredí rastúcich prevádzkových nákladov, volatility cien energetických komodít a neustále sa meniacich regulačných podmienok. Stabilita, ktorú prinášame našim odberateľom – mestám, domácnostiam aj priemyselným partnerom – nie je náhodná. Je výsledkom dlhodobej stratégie, disciplinovaného riadenia a každodennej práce stoviek odborníkov v našom tíme.

Investície do budúcnosti – moderná a spoľahlivá energetická infraštruktúra

Kľúčovým pilierom našej stratégie je neustála modernizácia výrobných zdrojov a energetickej infraštruktúry. V roku 2025 sme pokračovali v realizácii ambiciózneho investičného programu, pričom najvýznamnejším investičným projektom bola rozsiahla rekonštrukcia energetického zdroja v Žiari nad Hronom, kde prebieha zásadná zmena palivovej základne smerom k účinnejšej a spoľahlivejšej prevádzke a dodávky energií pre mesto a pre priemyselných klientov. Táto transformácia je pre nás strategickou prioritou a zároveň konkrétnym príspevkom k udržateľnej modernizácii slovenského teplárenstva. Okrem tejto vlajkovej investície sme v Žiari nad Hronom úspešne dokončili a spustili ďalšie významné projekty: fotovoltickú elektráreň na výrobu obnoviteľnej elektriny, rekonštrukciu výmenníkovej stanice pre zvýšenie spoľahlivosti dodávok, a pokračujeme v investícii do výroby a dodávky chladu. Osobitne hrdí sme na inštaláciu elektrolyzéra na výrobu obnoviteľného vodíka – projekt, ktorý nás radí medzi popredných hráčov udržateľnej energetiky na Slovensku. Všetky tieto projekty sú spolufinancované z prostriedkov európskych fondov, čo je dôkazom dôvery európskych inštitúcií v naše projekty a ich súlad s cieľmi Európskej zelenej dohody.

Investície do zvyšovania spoľahlivosti výroby, účinnosti distribúcie a rozširovania podielu obnoviteľných zdrojov energie realizujeme aj v ďalších lokalitách – v Leviciach, Vrábľoch, Bratislave a ďalších mestách, kde pôsobíme. Rovnako pokračujeme v pripájaní nových odberateľov na sústavy diaľkového vykurovania, čo prináša benefity celým komunitám. Na väčšinu týchto investícií úspešne čerpáme prostriedky z európskych fondov, čo nám umožňuje realizovať projekty vo väčšom rozsahu a rýchlejšie, než by to bolo možné výlučne z vlastných zdrojov.

Geopolitické výzvy a zodpovedné riadenie komoditného portfólia

Rok 2025 sa niesol v znamení pokračujúcej geopolitickej nestability, ktorá zásadne ovplyvňuje európsky energetický sektor. Dynamický vývoj na medzinárodnej politickej scéne viedol Európsku komisiu k prijatiu záväzkov smerujúcich k postupnému ukončeniu dovozu fosílnych palív z Ruskej federácie. Pre energetické spoločnosti pôsobiace na Slovensku to predstavuje výzvu, ktorá si vyžaduje strategickú predvídavosť a zodpovedné riadenie.
Som hrdý, že naša skupina dokázala tieto výzvy zvládať zodpovedne a proaktívne. Zemný plyn tvorí približne 80 % nášho palivového mixu, a preto sme diverzifikácii zdrojov zásobovania a zodpovednej politike nákupu strategických komodít venujeme mimoriadnu pozornosť. Vďaka dôslednému riadeniu komoditného portfólia, spoľahlivým zmluvným vzťahom a aktívnemu sledovaniu trhového vývoja sme dokázali zabezpečiť stabilné a cenovo dostupné dodávky energií pre všetkých našich odberateľov. Táto schopnosť pružne reagovať na vonkajšie výzvy pri zachovaní prevádzkovej stability je jednou z kľúčových konkurenčných výhod skupiny Veolia Slovensko a zároveň zárukou, ktorú dávame našim partnerom do budúcnosti.

Legislatívno-regulačné prostredie

Rok 2025 priniesol aj dôležité zmeny v legislatívno-regulačnom prostredí, ktoré priamo ovplyvňujú naše podnikanie. Rozhodnutia Regulačného úradu sieťových odvetví v oblasti podmienok podpory výroby elektriny z vysoko účinnej kombinovanej výroby elektriny a tepla (VÚ KVET) predstavovali pre nás jednu z kľúčových sledovaných tém. Zásadnou udalosťou bolo vyhlásenie aukcie na podporu VÚ KVET zo strany Ministerstva hospodárstva SR, ktorej sme sa aktívne zúčastnili. Ide o dôležitý krok k ďalšej modernizácii slovenských teplární a k ich prechodu na účinné systémy centrálneho zásobovania teplom. Takáto modernizácia je nevyhnutná nielen pre znižovanie spotreby paliva a emisií, ale aj preto, že zdroje vysoko účinnej kombinovanej výroby elektriny a tepla predstavujú dôležitý prvok energetického systému Slovenska – a to najmä z pohľadu poskytovania potrebnej flexibility pre elektrizačnú sieť, ktorá je kľúčová pre jej stabilitu a bezpečnú prevádzku. Veríme, že výsledky tejto aukcie vytvoria stabilný základ pre ďalšie investície do modernizácie sektora a prinesú hmatateľné výhody pre všetkých, ktorým dodávame energiu.

Spoločenská zodpovednosť a komunity, v ktorých pôsobíme

Byť zodpovednou spoločnosťou pre nás neznamená len spoľahlivo dodávať energiu. Znamená to aktívne sa podieľať na živote komunít, v ktorých pôsobíme. Naša Nadácia Veolia Slovensko pomáha už 19 rokov a v roku 2025 finančne prispela na realizáciu 73 projektov sumou viac ako 390 tisíc eur v rámci celého Slovenska. Podporili sme lokálne športové kluby, vzdelávacie inštitúcie, kultúrne podujatia a sociálne projekty, ktoré skvalitňujú život v regiónoch, kde pôsobíme.
Osobitné miesto v našom prístupe k CSR zaujímajú zamestnanecké granty – program, ktorý dáva našim kolegyniam a kolegom možnosť priamo podporiť projekty a organizácie, ktoré sú im blízke. Veríme, že práve takéto iniciatívy budujú nielen lepšie komunity, ale aj silnejší a zmysluplnejší tím. Energetika totiž nie je len o technológiách a infraštruktúre – je o ľuďoch, ktorí v nej pracujú, a o ľuďoch, ktorým slúži.
Ako moderný zamestnávateľ naďalej investujeme do rozvoja odborných kompetencií našich zamestnancov a do vytvárania podmienok pre zdravú rovnováhu medzi pracovným a súkromným životom. Sme presvedčení, že práve ľudia sú naším najcennejším aktívom a kľúčom k napĺňaniu našich ambícií.

Záver

Pozerajúc do budúcnosti, som presvedčený, že rok 2026 prinesie ďalšie príležitosti na rast, inovácie a prehlbovanie partnerstiev s mestami, priemyselnými klientmi aj domácnosťami. V čase, keď energetika prechádza najhlbšou transformáciou za posledné desaťročia, sme odhodlaní byť jej aktívnym a zodpovedným aktérom – nie len pozorovateľom zmien, ale ich spoluautorom.
V priebehu uplynulého roka sme okrem organického rastu intenzívne analyzovali viaceré príležitosti, ktoré by mohli našu skupinu posunúť na novú úroveň. Niektoré z nich sú v štádiu, ktoré nás oprávňuje s dôverou očakávať, že naša skupina v blízkej budúcnosti porastie a rozšíri svoje pôsobenie. Viac prezradiť zatiaľ nemôžem – no verím, že najbližšia výročná správa bude mať čo nové oznámiť.
Chcem sa touto cestou úprimne poďakovať našim akcionárom za dôveru a podporu, zákazníkom za spoluprácu a vernosť, a predovšetkým našim zamestnancom za ich každodenné nasadenie, profesionalitu a odhodlanie. Spoločne budujeme energetiku, ktorá má zmysel.

Prajem vám príjemné čítanie.

Peter Dobrý
generálny riaditeľ skupiny
Veolia Energia Slovensko

05

identifikačné údaje

spoločnosti
k 31. 12. 2025

Názov spoločnosti:
Veolia Energia Slovensko, a. s.

Sídlo spoločnosti:
Einsteinova 21
851 01 Bratislava - mestská časť Petržalka
Slovenská republika

Právna forma:
akciová spoločnosť

Identifikačné číslo:
35 702 257
Spoločnosť je zapísaná v Obchodnom registri
Mestského súdu Bratislava III, oddiel: Sa, vložka č.: 1188/B

Dátum zápisu do OR:
06. 11. 1996

Základné imanie:
2 058 022,978 €

Akcie:
62 000 ks kmeňových akcií
na meno v listinnej podobe.
Menovitá hodnota akcie 33,193919 €.

Spoločnosť v minulom roku neinvestovala do výskumu a vývoja.

Spoločnosť neobstarala žiadne vlastné akcie, dočasné listy, obchodné podiely ani akcie, dočasné listy a obchodné podiely materskej účtovnej jednotky.

Spoločnosť nemá povinnosť poskytovať informácie podľa osobitných predpisov, iných ako na základe ktorých zostavila túto výročnú správu a uviedla v nej všetky informácie, ktoré má povinnosť uvádzať vo výročnej správe.

Spoločnosť nemá organizačnú zložku v zahraničí.

06

štatutárne orgány

stav k 31. 12. 2025

predstavenstvo

Ing. Peter Martinka
predseda predstavenstva

Philippe Guitard
člen predstavenstva

Ing. Peter Dobrý
člen predstavenstva

dozorná rada

Ing. Martin Bernard
predseda dozornej rady

Ing. Mgr. Martina Olejníková
člen dozornej rady

Mgr. Jaroslav Krupec
člen dozornej rady

Generálnym riaditeľom spoločnosti
Veolia Energia Slovensko, a. s.,
je pán Peter Dobrý.

07 organizačná štruktúra



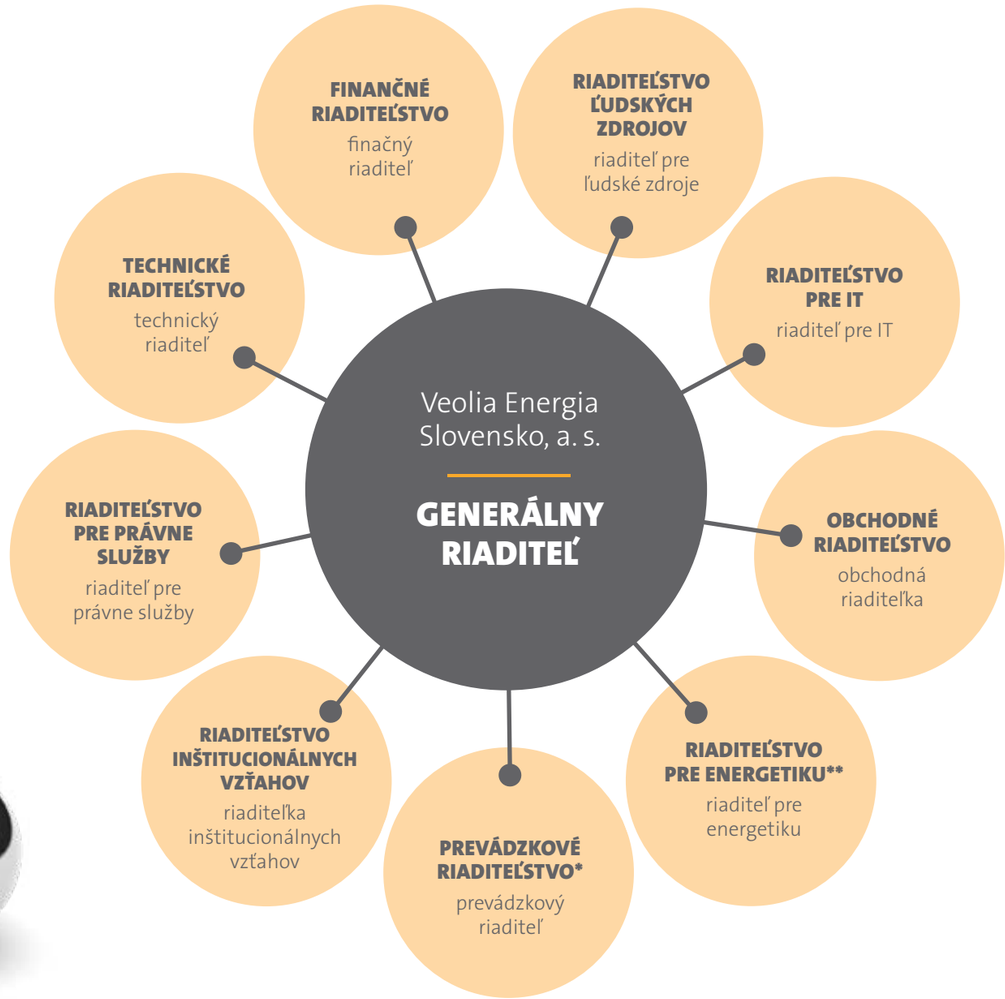

*** PREVÁDZKOVÉ RIADITEĽSTVO** *riadi spoločnosti:*
Veolia Energia Podunajské Biskupice, s. r. o. | Veolia Energia Vráble, a. s. | Veolia Energia Senec, a. s.
Veolia Energia Krompachy, s.r.o. | SLOVEO a. s. | Veolia Energia Lučenec, a. s.
Veolia Energia Žiar nad Hronom, s. r. o. | Veolia Energia Východné Slovensko, s. r. o.
Veolia Energia Komfort Košice, a. s. | Veolia Energia Kráľovský Chlmec, s. r. o.

****RIADITEĽSTVO PRE ENERGETIKU** *riadi spoločnosti:*
PPC Investments, a. s. | PPC Energy, a. s. | Veolia Energia Levice, a. s. | Veolia Komodity Slovensko, s. r. o.
Veolia Priemyselné služby Slovensko, s. r. o. | Veolia Teplo Levice, s. r. o. | Veolia Industry Levice, s. r. o.
Veolia Utilities Žiar nad Hronom, a. s. | Prvá rozvojová spoločnosť, a. s.

08

profil spoločnosti

Hlavnou činnosťou spoločnosti Veolia Energia Slovensko, a. s. je prevádzkovanie tepelno-technických zariadení (TTZ), ich údržba, oprava a komplexná modernizácia za účelom výroby a distribúcie tepla a teplej vody (TV).

Spoločnosť prevádzkuje TTZ v Bratislave-Petržalke, Dúbravke, Starom Meste a v meste Vrbové. Tiež prevádzkuje vlastné kotolne s výrobou, distribúciou a predajom tepla a TV v Piešťanoch, v Bratislave v mestských častiach Devínska Nová Ves, Karlova Ves a Nové Mesto.
Pôsobí v oblasti energetických služieb a komplexnej správy budov. Poskytuje technickú správu administratívnych budov a rezidenčných komplexov v Bratislave, ako aj logistickej haly v Seredi. Zabezpečuje pre mestské budovy ako aj iných vlastníkov bytových a nebytových budov rekonštrukcie, prevádzkovanie a odbornú obsluhu ich kotolní a odovzdávacích staníc tepla vrátane kompletného servisu, revízií, pohotovostnej služby a opráv. Spoločnosť zabezpečuje služby energetického manažmentu formou podpornej energetickej služby (PES) a projektov garantovanej energetickej služby (GES/EPC).

Kľúčové ukazovatele

PREDANÉ TEPLO
307 567 MWh

PREDAJ ELEKTRINY
97 760 MWh

OBRAT Z VÝROBKOV A SLUŽIEB
76 666 787 €

POČET KLIENTOV
846

INVESTÍCIE A OPRAVY
7 250 026 €

POČET VYKUROVANÝCH BYTOV
46 605

POČET ZAMESTNANCOV
272

Dcérske spoločnosti
skupiny Veolia Energia na Slovensku

VEOLIA ENVIRONNEMENT
99,99 %
VEOLIA ENERGIE INTERNATIONAL
100 %
Veolia Energia Slovensko, a. s.

Veolia Energia Levice, a. s.	100 %	100 %	Veolia Industry Levice, s.r.o.
Veolia Komodity Slovensko, s.r.o.	100 %	100 %	Veolia Priemyselné služby Slovensko, s.r.o.
Veolia Teplo Levice, s.r.o.	100 %	100 %	PPC Energy, a. s.
PPC Investments, a. s.	100 %	100 %	Veolia Energia Podunajské Biskupice, s.r.o.
Veolia Energia Žiar nad Hronom, s.r.o.	100 %	100 %	C - Shop, spol. s r.o.
Veolia Energia Kráľovský Chlmec, s.r.o.	80 %	100 %	C - bau, spol. s r.o.
Veolia Energia Senec, a. s.	80 %	100 %	SLOVEO a. s.
Veolia Energia Vráble, a. s.	80 %	100 %	Veolia Energia Komfort Košice, a. s.
Veolia Energia Lučenec, a. s.	65 %	100 %	Veolia Utilities Žiar nad Hronom, a. s.
Biomass Energy Corporation, a. s.	50 %	100 %	Veolia EnergiaVýchodné Slovensko, s. r. o.
Prvá rozvojová spoločnosť, a. s.	51 %	100 %	Nadácia Veolia Slovensko
CLEANERGY, a. s.	100 %	100 %	VeCom SK, a. s.
Veolia Energia Krompachy, s. r. o.	65,75 %	100 %	Recovera SK s.r.o. (od 16. 1. 2025)
		100 %	Veolia Odpady Slovensko, s. r. o.

do 31. 8. 2025 TERMOKOMPLEX, s.r.o.

do 11. 9. 2025 VEOLIA VODA SLOVENSKÁ REPUBLIKA, s.r.o.

(% vyjadruje podiel na základnom imaní)

Veolia Energia
na Slovensku

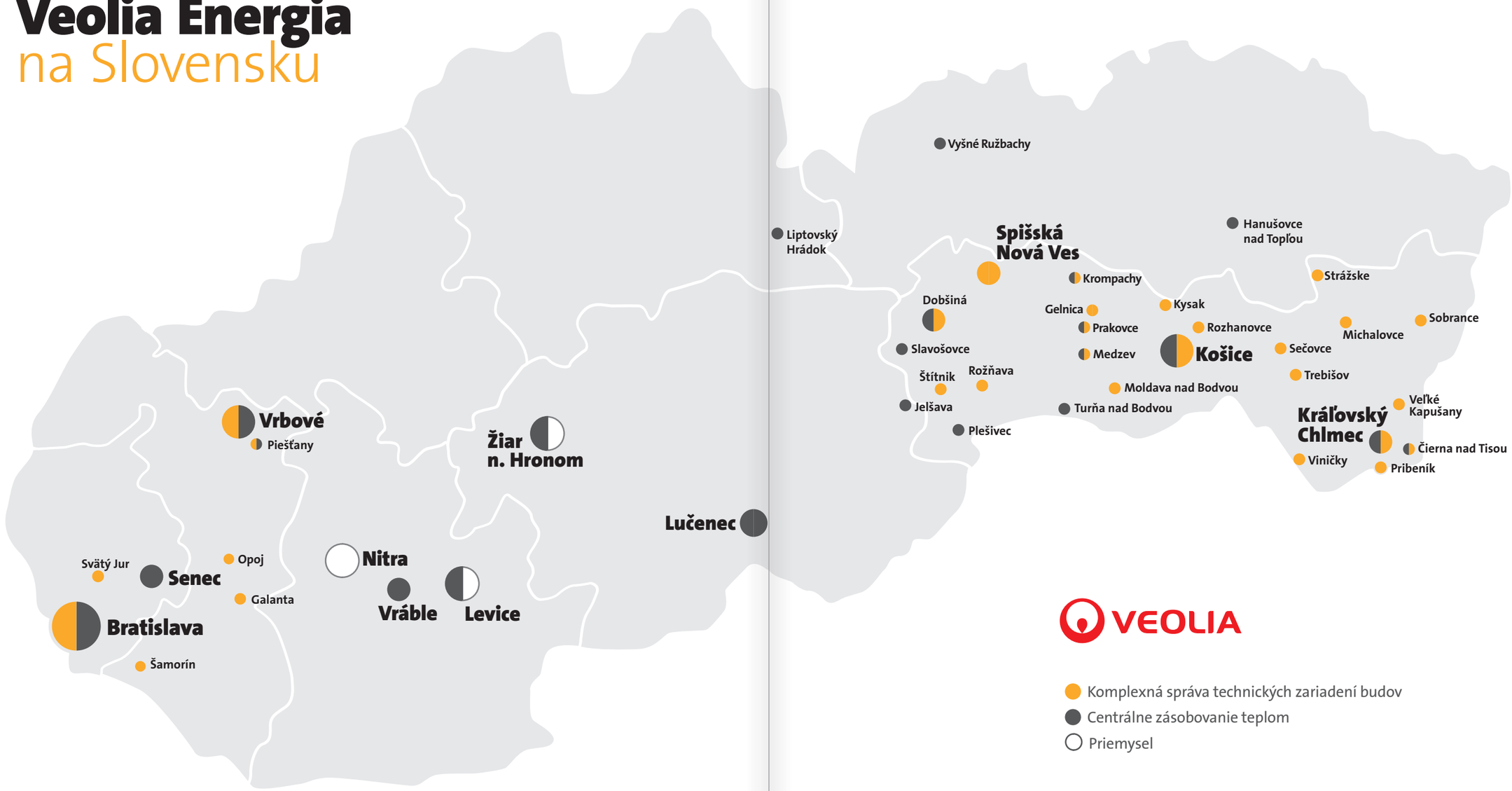

VEOLIA

- Komplexná správa technických zariadení budov
- Centrálne zásobovanie teplom
- Priemysel

09

významné udalosti roku 2025

K 1. februáru 2025 sa Veolia Energia Slovensko, a. s., stala 65,75 % vlastníkom spoločnosti TERMOKOMPLEX, spol. s r.o., pôsobiacej v Krompachoch.

Hlavnou aktivitou spoločnosti je výroba a distribúcia tepla a teplej vody pre obyvateľov a organizácie v meste Krompachy. Spoločnosť prevádzkuje tepelné hospodárstvo, ktoré zahŕňa plynové kotolne s celkovým tepelným výkonom 16,5 MWt a distribučnú sústavu sekundárnych rozvodov s celkovou dĺžkou 3,24 km.

1. septembra 2025 zmenila obchodný názov na
Veolia Energia Krompachy, s. r. o.
Firma taktiež zabezpečuje predaj a servis energetických zariadení a poskytuje poradenské služby.

10

naše služby

Hlavným predmetom podnikania spoločnosti Veolia Energia Slovensko, a. s. je výroba, distribúcia, predaj tepla a teplej vody, prevádzka teplo-technických zariadení, výroba a dodávka elektrickej energie a tepla technológiou kogenerácie. Je poskytovateľom energetických a technických služieb v oblasti komplexnej správy technických zariadení budov a zároveň zabezpečuje poradenstvo, koordináciu a technickú podporu jej dcérskym spoločnostiam. Spoločnosť tiež realizuje projekty s garantovanou energetickou službou (tzv. EPC projekty).

Výroba a dodávka tepla a teplej vody

Spoločnosť prevádzkuje teplo-technické zariadenia v Bratislave v mestských častiach Petržalka, Dúbravka, Staré Mesto a v meste Vrbové. Zároveň zabezpečuje výrobu, distribúciu a predaj tepla a TV z vlastných kotolní a odovzdávacích staníc tepla (OST) v Piešťanoch, v Bratislave v mestských častiach Devínska Nová Ves (K-33), Karlova Ves (IPEC), Staré mesto (Premiére) a v mestskej časti Nové mesto (Avidol).

Výrobu zabezpečuje 50 tepelných zdrojov s celkovým inštalovaným výkonom 314,4 MWt. Hlavným energonosičom pre výrobné zdroje je zemný plyn, avšak spoločnosť rozširuje portfólio zdrojovej časti aj obnoviteľné zdroje energie (OZE), predovšetkým na báze tepelných čerpadiel. Množstvo predaného tepla za r. 2025 bolo na úrovni 307 567 MWh, čo je medziročný nárast o 26 287 MWh (9,4 %).

Výroba a dodávka elektrickej energie

Výrobu elektrickej energie zabezpečujeme prostredníctvom 18 ks kogeneračných jednotiek s plynovým spaľovacích motorom a celkovým - súhrnným inštalovaným výkonom 14,4 MWe.

Mestské časti – Bratislava

(MČ Petržalka, Nové Mesto, Staré Mesto, Devínska Nová Ves a Karlova Ves)

	2025	2024
Obrat za predaj tepla (tis. €)	**40 679**	54 305
Inštalovaný výkon zariadení (MWt)	**263,4**	272,660
Počet kotolní	**26**	26
Počet výmenníkových staníc (VS)	**209**	209
Počet klientov	**714**	719
Počet vykurovaných bytov	**40 714**	40 886
Výsledná cena TE - variabilná zložka (€/kWh)	**0.0838**	0,1172
Výsledná cena TE - fixná zložka (€/kW)	**220,3087**	211,5313
Opravy (tis. €)	**5 346**	4 767
Investície (tis. €)	**3 167**	2 441
Vykurovanie (dni)	**219**	206
Dennostupne	**2 893**	2 550

MČ Bratislava – Dúbravka

	2025	2024
Obrat za predaj tepla (tis. €)	**4 781**	5 382
Inštalovaný výkon zariadení (MWt)	**43,43**	43,43
Počet kotolní	**10**	10
Počet výmenníkových staníc (VS)	**27**	27
Počet klientov	**101**	101
Počet vykurovaných bytov	**4 965**	4 965
Výsledná cena TE - variabilná zložka (€/kWh)	**0.889**	0,1187
Výsledná cena TE - fixná zložka (€/kW)	**232,7547**	227,1832
Opravy (tis. €)	**714**	566
Investície (tis. €)	**413**	0
Vykurovanie (dni)	**219**	206
Dennostupne	**2 921**	2 581

Mesto Vrbové

	2025	2024
Obrat za predaj tepla (tis. €)	**656**	770
Inštalovaný výkon zariadení (MWt)	**7,26**	7,26
Počet kotolní	**11**	11
Počet výmenníkových staníc (VS)	**1**	1
Počet klientov	**26**	26
Počet vykurovaných bytov	**843**	843
Výsledná cena TE - variabilná zložka (€/kWh)	**0,0821**	0,1104
Výsledná cena TE - fixná zložka (€/kW)	**241,5940**	236,0518
Opravy (tis. €)	**130**	133
Investície (tis. €)	**0**	0
Vykurovanie (dni)	**211**	205
Dennostupne	**2 903**	2 618

Mesto Piešťany

	2025	2024
Obrat za predaj tepla (tis. €)	**90**	103
Inštalovaný výkon zariadení (MWt)	**0,38**	0,38
Počet kotolní	**1**	1
Počet výmenníkových staníc (VS)	**0**	0
Počet klientov	**5**	5
Počet vykurovaných bytov	**83**	83
Výsledná cena TE - variabilná zložka (€/kWh)	**0,0817**	0,1117
Výsledná cena TE - fixná zložka (€/kW)	**272,5796**	266,3730
Opravy (tis. €)	**3**	2
Investície (tis. €)	**70**	0
Vykurovanie (dni)	**219**	203
Dennostupne	**3 058**	2 798

Správa technických zariadení budov a prevádzka TTZ

Veolia Energia Slovensko, a. s. je spoľahlivý partner v oblasti energetických a technických služieb. Spoločnosť zabezpečovala v roku 2025 prevádzkovanie tepelno-technických zariadení (TTZ), t.j. kotolní a odovzdávacích staníc tepla pre viac ako stovku prevádzok, pričom dopyt po službách zaznamenáva rastúci trend. Našimi klientmi sú školské zariadenia, zariadenia sociálnych služieb, bytové domy a nebytové objekty verejných a súkromných subjektov hlavne v Bratislave a v Trnavskom kraji. Na základe uzatvorených zmlúv šitých na mieru potrebám klienta preberá Veolia Energia Slovensko, a. s. zodpovednosť prevádzkovateľa TTZ, t.j. vykonáva odbornú obsluhu, optimalizáciu chodu kotolní a nastavovanie parametrov riadiacich systémov, povinné činnosti pri obsluhe (tzv. revízie), ako aj odbornú preventívnu údržbu a prípadné opravy technických zariadení, vrátane zabezpečenia nepretržitej pohotovostnej služby a napojenia TTZ na nepretržitý centrálny dispečing. V oblasti komplexnej technickej správy budov zabezpečuje odbor energetických a technických služieb Veolia Energia Slovensko, a. s., technickú správu administratívnych budov Sky park v Bratislave, či logistickú halu v Seredi.

Energetické služby

V rámci energetických služieb spoločnosť Veolia Energia Slovensko, a. s., aj v roku 2025 zabezpečovala vybraným partnerom energetický manažment a správu energetického manažérstva kvality.

Energetický manažment Veolia realizuje formou vypracovania klientského technicko-prevádzkového auditu budov, ktorý zhodnotí na základe obhliadky a meraní v budove stav technických zariadení, spôsob ich prevádzky a navrhne možné smery pre optimalizáciu spotreby energie. Ak je to pre klienta výhodné, je mu ponúknutý navrh spolupráce permanentného energetického manažmentu, formou podpornej energetickej služby alebo garantovanej energetickej služby v rámci zákona 321/2014 Z. z. o energetickej efektívnosti a o zmene a doplnení niektorých zákonov v znení neskorších predpisov. Zavedením moderných softvérových riešení na sledovanie chodu a riadenie technologických zariadení a spotreby ich energií vieme našim klientom kontinuálne monitorovať dodržiavanie ich žiadaného tepelného štandardu, vývoj spotreby energie, analyzovať ju a odporučiť im nápravné opatrenia vedúce k zníženiu nákladov na energie.

Naša spoločnosť úspešne plní zmluvu na Garantovanú energetickú službu (EPC) s Gymnáziom v Šamoríne, Gymnázium C.S. Lewisa a Ekonomickou univerzitou v Bratislave. Prostredníctvom týchto zmlúv spoločnosť klientovi garantuje významné finančné úspory skrz zníženie spotreby primárnych palív na základe nami zrealizovanej investície do moderného tepelného zdroja, vykonaných technických opatrení a profesionálnym nepretržitým energetickým manažmentom.

Holdingové činnosti

Činnosť spoločnosti Veolia Energia Slovensko, a. s., vo vzťahu k dcérskym spoločnostiam a spoločným podnikom bola zameraná predovšetkým na tieto oblasti:

- zefektívnenie prevádzky energetických zariadení, a to najmä znižovaním energetickej náročnosti a zvyšovaním produktivity práce,
- poradenstvo v obchodnej činnosti - udržanie súčasnej klientely, rozvoj aktivít v rámci mesta, resp. regiónu,
- pomoc pri zabezpečovaní ekonomických a administratívnych činností - tvorba a sledovanie finančných plánov, controlling, sledovanie cash-flow, organizačno-právna pomoc, financovanie a zabezpečenie likvidity,
- podpora v oblasti ľudských zdrojov.

11 inovácie

V rámci našej nosnej činnosti, ktorou je výroba a dodávka tepla a teplej vody, venujeme veľkú pozornosť modernizácii, zvyšovaniu kvality a efektívnosti výroby. Postupne realizujeme investície, údržbu a opravy, ktorými sa výroba a dodávka energií stáva viac efektívnou a ekologickou. Realizáciu časovo a vecne najnáročnejších investičných projektov pritom realizujeme v letnom období, mimo vykurovacej sezóny a to tak, aby bol pre spotrebiteľa negatívny dopad z obmedzenej resp. prerušenej dodávky teplej vody v čo najväčšej miere minimalizovaný.

Investičná činnosť

Celková výška investícií v roku 2025 v rámci spoločnosti Veolia Energia Slovensko, a. s., bola 7,250 mil. €. Realizáciou investičných projektov cielime na dosahovanie úspor primárnych fosílnych palív optimalizáciou spaľovacích procesov, zvyšovanie ekologizácie výroby zavádzaním obnoviteľných zdrojov energií a na podstatné zvyšovanie spoľahlivosti a bezpečnosti dodávok energií.

CELKOVÁ VÝŠKA
INVESTÍCIÍ V ROKU 2025

7,25 mil. €

Petržalka

Prevádzkovanie progresívnej technológie kombinovanej výroby elektriny a tepla na 18-tich výhrevniach v MČ Petržalka pokračovalo aj v roku 2025. Prevádzka kogeneračných jednotiek (KGJ) vďaka vysokému zhodnoteniu paliva účinne zásobuje domácnosti teplom počas celého roka.
V roku 2025 sa v lokalite MČ Petržalka úspešne zrealizovali 3 investičné projekty. Ďalších viacero investičných projektov má realizačný presah aj do nasledujúcich rokov. Jedná sa hlavne o projekty výstavby nových KGJ, obnoviteľných zdrojov energie - tepelných čerpadiel a komplexnej výmeny - modernizácie primárnych a sekundárnych rozvodov.
V rámci rekonštrukcie – modernizácie bola komplexne zmodernizovaná odovzdávacia stanica tepla (OST), označená ako L3-30, ktorá zásobuje teplom a teplou vodou viacero bytových domov. Pôvodná a na dnešné pomery už morálne aj technologicky zastaralá odovzdávacia stanica tepla bola komplexne zmodernizovaná, kde systém dodávok tepla pre ústredné vykurovanie budovy prešiel na tlakovo nezávislé riadenie a pôvodný systém prípravy teplej vody bol nahradený dvojstupňovým ohrevom skrz dynamicky pracujúce doskové výmenníky tepla. Taktiež riadiaci systém a prenos prevádzkových dát na centrálny dispečing prešiel na týchto OST rekonštrukciou.
Modernizácia morálne a technicky zastaralého riadiaceho systému a časti elektro bola zrealizovaná vo výhrevni L4-33 a B3-32. Jedná sa o súčasť komplexného investičného zámeru, kde v uvedených výhrevniach budú nainštalované zdroje OZE = tepelné čerpadlá, ako súčasť zdrojovej časti výhrevní. Inštaláciou týchto nových zdrojov sa dosiahne na okruhoch výhrevne L4-33 a B3-32 tzv. účinné CZT, v zmysle Zákona MHSR č. 657/2004 Z.z. o tepelnej energetike.
Rekonštrukcia, modernizácia a obnova technológií bude pokračovať aj v nasledujúcich rokoch. V pláne je postupná modernizácia zdrojových častí (ako napr. nové kotle, kogeneračné jednotky, zdroje OZE - tepelné čerpadlá, fotovoltaické systémy), riadiacich systémov technológií výhrevní, ale taktiež komplexná modernizácia odovzdávacích staníc tepla (OST). Modernizáciou prejdú aj vybrané úseky primárnych a sekundárnych verejných rozvodov tepla.

Dúbravka

V roku 2025 boli v lokalite MČ Dúbravka realizované ďalšie etapy už minulom období rozbehnutých 3 investičných projektov. Jedná sa o inštaláciu zdrojov kombinovanej výroby elektriny a tepla – kogeneračné jednotky (KGJ) v kombinácií so zdrojom OZE – tepelným čerpadlom, pre kotolňu K-15 a K-19. Inštaláciou týchto nových zdrojov sa dosiahne na okruhoch kotolne K-15 a K-19 tzv. účinné CZT, v zmysle Zákona MHSR č. 657/2004 Z.z. o tepelnej energetike. Súčasne s týmito dvoma investičnými projektami je pripravený aj tretí investičný projekt – hydraulické prepojenie kotolní K-10, K-11, K-18 a K-19 spoločným tepelným rozvodom, kde kotolňa K-19 sa po zrealizovaní stane centrálnou kotolňou pre dodávku tepla celého spojeného okruhu týchto štyroch kotolní.
Na základe potreby flexibilnejšieho výkonu zdroja tepla a súčasne potreby modernizácie najexponovanejších častí reťazca tepelno energetických zariadení sústavy CZT, bol v roku 2025 vymenený pôvodný kotol v kotolni K-12. Nový kotol disponuje tzv. nízko emisným horákom so širokým rozsahom regulácie výkonu, pričom sa dosiahne optimálnejšie a efektívnejšie využívanie paliva. Týmto technickým opatrením bude dosiahnutá celoročne vyššia technická účinnosť kotolne a nižšia spotreba zemného plynu. Rekonštrukcia, modernizácia a obnova technológií bude pokračovať aj v nasledujúcich rokoch. V pláne je postupná modernizácia zdrojových častí (ako napr. nové kotle, kogeneračné jednotky, zdroje OZE - tepelné čerpadlá, fotovoltaické systémy), riadiacich systémov technológií výhrevní, ale taktiež komplexná modernizácia odovzdávacích staníc tepla (OST).

Opravy a údržba

Celkové výdaje na opravy a údržbu v roku 2025 v rámci spoločnosti Veolia Energia Slovensko, a. s., boli 7 418 533 €, na odborné prehliadky 362 953 € a vykonanie atestov Slovenskou inovačnou a energetickou agentúrou vo výške 51 111 €.

CELKOVÉ VÝDAJE NA OPRAVY A ÚDRŽBU V ROKU 2025

7,4 mil. €

Okrem investičných akcií sme realizovali opravy, údržbu a revízne kontroly, ktoré sa prioritne vykonávajú v letnom období. Pomerne veľkú časť údržby sme realizovali už vo vykurovacej sezóne, avšak s minimálnym negatívnym dopadom na dodávky tepla do systému ÚK alebo na dodávky TV. Všetky plánované prerušenia alebo obmedzenia dodávok energií boli minimalizované a skrátené len na nevyhnutný čas (rádovo niekoľko hodín).

Výdaje smerovali prevažne na úhradu výdavkov na nasledujúce činnosti:

- odborné prehliadky a skúšky (revízie) vyplývajúce z platnej legislatívy,
- overovanie a kalibrácia meradiel (meračov tepla a vodomerov),
- preventívna údržba technologických zariadení,
- odstraňovanie havarijných stavov a poškodených častí zariadení.

Spolupráca s dcérskou spoločnosťou C - bau, spol. s r. o.

Pri realizácii svojich rozvojových projektov, investičných akcií, údržby a opráv spoločnosť Veolia Energia Slovensko, a. s., úzko spolupracuje s dcérskou spoločnosťou C - bau, spol. s r. o.
Spoločnosť C - bau, spol. s r.o., sa v roku 2025 zamerala hlavne na odborné činnosti a služby súvisiace priamo s výrobou a prevádzkou tepelno-energetických zariadení spoločnosti Veolia Energia Slovensko, a. s. a jej dcérskych spoločností.

Energetický audit

Zákon o energetickej efektívnosti č. 321/2014 Z. z. ustanovuje povinnosť pre podnikateľov, ktorí nie sú podľa európskej definície malým alebo stredným podnikom, vykonávať energetický audit a aktualizovať ho každé 4 roky. Spoločnosť Veolia Energia Slovensko, a. s., preto v zmysle tejto zákonnej povinnosti ešte z roku 2015 vykonala v roku 2023 energetický audit. Výsledok auditu obsahuje súbor navrhovaných opatrení, ktoré majú odporúčací charakter, a slúžil tiež ako podklad pri tvorbe investičného plánu aj v roku 2025 a na nasledujúce obdobie.

12

orientácia na zákazníka

Kľúčovým vplyvom pre vývoj cien energií na EÚ trhu boli v priebehu roka 2025 geopolitické vplyvy ako aj bilancia výroby a spotreby energie v Európe. Napriek pretrvávajúcej volatilite cien vnútorný trh EÚ s energiou koncom roka 2025 zaznamenal mierny návrat k stabilnejším a predvídateľnejším cenám. Naskytol sa tak širší predpoklad pre obchodovanie aj pre spoločnosti skupiny Veolia Energia.

Obchodné aktivity a rozvoj skupiny v roku 2025

Ceny na Slovensku boli i naďalej pod regulačným dohľadom. Mechanizmus cenového stropu pre zraniteľných ale rokom 2025 končí. Vysoké trhové ceny a silná cenová volatilita vedie k širšiemu využitiu dynamických cien, kedy si odberateľ dokáže regulovať spotrebu na základe trhového 15 minútového časového rozlíšenia. Pretrvávajú aj zmluvy s pevnou cenou a tie sú zaujímavé pre tých odberateľov, ktorí majú stabilizovanú krivku spotreby. V roku 2025 pretrváva teda sklon k optimalizácii spotreby a cien. Transformácia a dekarbonizácia majú tiež veľký vplyv na ceny odberateľa, čo viedlo aj obchodný tím Veolie zamyslieť sa nad ponukou produktov a služieb primerane a atraktívne.

Obchodné riaditeľstvo počas roka 2025 aktívne zabezpečovalo komoditný predaj a poskytovanie služieb v rámci portfólia spoločnosti. Odbor predaja energetických komodít zodpovedá za permanentný rozvoj obchodných vzťahov a korektné vzťahy s odberateľmi elektriny a plynu spoločnosti VeCom SK. V priebehu roka bol optimalizovaný proces automatizácie fakturácie a revidovaný balík obchodných podmienok produktov a zmlúv, čím sa posilnila obchodná efektivita a kvalitná komunikácia so zákazníkom.

Odbor zároveň zabezpečoval komplexnú starostlivosť o zákazníkov tepla a v spolupráci s odborom rozvoja sa aktívne podieľal na rozširovaní portfólia produktov a služieb. Osobitá pozornosť bola venovaná starostlivosti o jednotlivé zákaznícke skupiny ako aj rozvoju nových riešení na mieru. Vykonali sme prieskum spokojnosti zákazníkov za predchádzajúci rok, pričom výsledkom bola deklarovaná všeobecná spokojnosť s poskytovanými službami, ktoré sú v našej priamej kompetencii.

Aj roku 2025 sme zorganizovali už tradičný Deň otvorených dverí na kotolni v Petržalke a Deň otvorených dverí v našej novo rekonštruovanej kotolni v Dúbravke. V priebehu roka sme sa zúčastnili na zahájení spolupráce v Krompachoch, kde sme predstavili aktivity spoločnosti Veolia a nadviazali tak na novú spoluprácu.

Súčasné produktové a komoditné portfólio skupiny sa skladá z týchto hlavných pilierov:

- dodávka tepla zo systémov centrálneho zásobovania teplom v mestách a obciach,
- výroba elektrickej energie vysokoúčinnou kombinovanou výrobou a poskytovanie podporných služieb elektrizačnej prenosovej sústave na Slovensku,
- garantované energetické služby založené na trvalých úsporách spotreby energie,
- predaj energetických komodít elektriny a zemného plynu, tepla, vody a stlačeného vzduchu či chladu v areáloch priemyselných parkov Levice a Žiar nad Hronom, čiže poskytovanie komplexných energetických služieb priemyselným zákazníkom,
- poskytovanie technickej správy budov,
- odpadové hospodárstvo.

Obchodné riaditeľstvo poskytuje starostlivosť zákazníkom, ktorí využívajú niektorú z uvedených dodávok energií alebo niektorú službu skupiny.

Štruktúra výnosov skupiny z obchodného hľadiska

Výnosy skupiny za rok 2025 v tis. €	TRŽBY	PODIEL
Elektrina	**177 249 €**	46 %
Teplo	**133 827 €**	35 %
Energetické služby	**14 008 €**	4 %
Ostatné (vrátane podporných služieb)	**59 149 €**	15 %
SPOLU	**384 233 €**	100 %

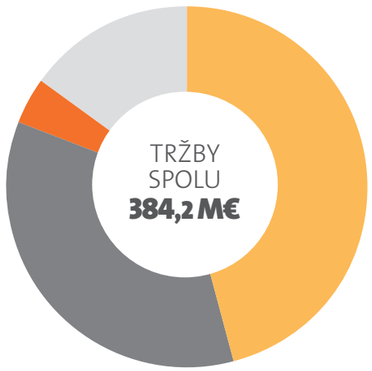

46 % Elektrina
35 % Teplo
4 % Energetické služby
15 % Ostatné

SKUPINA VEOLIA ENERGIA SLOVENSKO

- je najväčším privátnym výrobcom a distribútorom tepla na Slovensku,
- 94 % elektriny a 54 % tepla je produkovaných kombinovanou výrobou elektriny a tepla,
- 16 % energií produkuje z obnoviteľných zdrojov energie a tento podiel kontinuálne zvyšuje,
- udržiava dlhodobo stabilné ceny tepla aj napriek tlakom spôsobeným vývojom cien komodít na trhu.

Kľúčové ukazovatele energetického mixu a výrobných aktivít skupiny

	ELEKTRINA	TEPLO/CHLAD
Inštalovaný výkon	**415 MW**	**818 MW**
Ročná dodávka energií	**773 GWh**	**1 034 GWh**

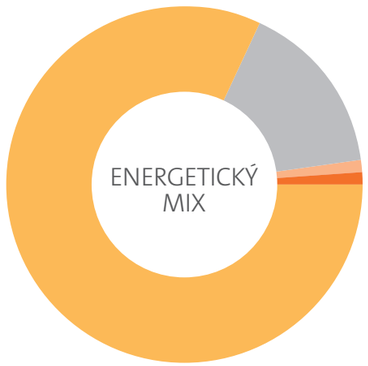

83 % Plyn
16 % Obnoviteľné zdroje
1 % Teplo a ostatné palivá
1 % Elektrina
0 % Uhlie

Starostlivosť o zákazníkov

Obchodné riaditeľstvo poskytuje starostlivosť zákazníkom, ktorí využívajú dodávky energií alebo služby skupiny.

MEDZI HLAVNÝCH ZÁKAZNÍKOV A PARTNEROV PATRIA:

- odberatelia tepla - správcovské spoločnosti, organizácie v pôsobnosti miestnej samosprávy, regionálnych samospráv a ďalších inštitúcií verejnej a štátnej správy,
- odberatelia ostatných médií - subjekty, ktoré sú súčasťou trhu s elektrinou a podpornými službami na Slovensku, obchodné spoločnosti obchodujúce na tomto trhu a poskytujúce služby pre celú elektrizačnú sústavu,
- priemyselné podniky v industriálnych zónach a v priemyselných parkoch s potrebou komplexného krytia energetických a iných potrieb s nimi súvisiacich,
- vlastníci nehnuteľností rezidenčného i obchodného charakteru, pre ktorých skupina vykonáva komplexnú správu budov a ich technickej infraštruktúry,
- príjemcovia garantovanej energetickej služby najmä vo vlastníctve štátu a samospráv, ktorí si týmto pomáhajú pri krytí investičných potrieb pri zlepšovaní energetickej efektívnosti,
- externí odberatelia elektrickej energie a plynu, využívajúci služby združenej dodávky.

HLAVNÉ POSLANIE OBCHODNÉHO RIADITEĽSTVA:

- byť lídrom ekologickej transformácie na Slovensku prostredníctvom komoditného a produktového portfólia
- ponúknuť pre svojich zákazníkov a záujemcov o naše produkty a služby kvalifikovanú sústavnú starostlivosť a poradenstvo s dlhodobým, stabilným partnerstvom,
- prozákaznícky orientovaný prístup v rámci ponuky a dodávky produktov a služieb tak, aby plne rešpektovali požiadavky modernej, komplexnej energetickej služby, šitej na mieru individuálne v súlade s potrebami zákazníka,
- nasadzovať inovatívny prístup a digitálne technológie, a tak zlepšovať úroveň energetických služieb a ich manažmentu,
- byť lídrom v procese dekarbonizácie, podieľať sa na podstatných projektoch v rámci Slovenska

PRIESKUM SPOKOJNOSTI NAŠICH ZÁKAZNÍKOV

Nadväzujeme, udržiavame a rozvíjame dlhoročné partnerstvá s kľúčovými aj potenciálnymi zákazníkmi a obchodnými partnermi. Aj v roku 2025 sme vykonali podrobný prieskum spokojnosti našich zákazníkov - odberateľov tepla aj iných komodít, ktorý nám ukázal, že aj v čase vysokých cien energií sú naši zákazníci spokojní s úrovňou našich dodávok tepla (takmer 90%) a tiež s úrovňou starostlivosti. Ciele v oblasti výsledkov NPS - spokojnosti zákazníkov sme splnili na národnej i regionálnej úrovni.

DIGITALIZÁCIA A AUTOMATIZÁCIA

V oblasti každodennej starostlivosti o našich zákazníkov boli v roku 2025 rozšírené možnosti využitia nástrojov vedúcich k zvýšeniu komfortu a pozitívnej zákazníckej skúsenosti, s využitím všetkých výziev doby – najmä digitalizácie a automatizácie. Konkrétne pre naše najvýznamnejšie lokality, kde dodávame teplo - mestské časti Bratislavy bola na webových stránkach zavedená možnosť registrácie a následného prístupu k novinkám o plánovaných či mimoriadnych odstávkach dodávok tepla v danom odbernom mieste. Táto služba výrazne zlepšuje informovanosť našich zákazníkov. Počas roka 2025 sme túto službu rozšírili aj do lokalít východného Slovenska a Žiaru nad Hronom.

Rozvoj aktivít

V priebehu roka 2025 zaznamenala spoločnosť dynamický rozvoj obchodných aktivít, ktorý bol úzko spätý s rastúcim dopytom po moderných technológiách v oblasti obnoviteľných zdrojov energie a kombinovanej výroby elektriny, tepla a chladu. Tento trend odráža širší posun trhu smerom k efektívnym, udržateľným a komplexným energetickým riešeniam.

Spoločnosť evidovala záujem o svoje produkty a služby zo strany širokého spektra klientov, zahŕňajúceho developerské spoločnosti, mestá, obce, ako aj orgány štátnej správy a samosprávy. Uvedené subjekty prejavili záujem predovšetkým o komplexné energetické riešenia umožňujúce efektívne hospodárenie s energiou, znižovanie prevádzkových nákladov a napĺňanie cieľov v oblasti energetickej udržateľnosti.

Rastúci záujem zo strany verejného i súkromného sektora potvrdzuje strategickú pozíciu spoločnosti na trhu a vytvára pevný základ pre ďalší rozvoj obchodného portfólia v nasledujúcich obdobiach.

ZLEPŠUJEME NAŠE SLUŽBY ZÁKAZNÍKOM

V priebehu roku 2025 sme popri úspešnej prevádzke systému pre fakturáciu elektriny a zemného plynu, aktualizovali proces tvorby zmlúv v rámci portfólia spoločnosti VeCom SK. Naším cieľom je spokojnosť našich zákazníkov, a to aj vďaka vylepšeniu systémov a komunikácie. Byť jedným z významných dodávateľov komplexných energetických služieb, dodávky elektriny a plynu najmä v segmente veľkých a stredných zákazníkov.

NAŠA CESTA EKOLOGICKOU TRANSFORMÁCIOU

Prispeli sme k rozvoju projektu zdielania elektriny, stali sme sa súčasťou klastra energetických komunít, čím sme prejavili záujem o podporu optimalizácie spotreby a výroby elektriny. S rozvojom obnoviteľných zdrojov energie v energetickom mixe vkladáme veľa úsilia do prípravy takého interného nastavenia skupiny, aby sme takúto významnú zmenu vedeli zachytiť a mohli sa stať lídrom týchto aktivít na Slovensku. Projekt modernej kogenerácie na plyn umožňuje súčasnú výrobu tepla a elektriny, čím sa zvyšuje účinnosť a výrazne sa znižujú emisie. Rolu VÚ KVET zároveň vnímame aj z meniacej sa perspektívy elektroenergetiky, kde flexibilný zdroj pomôže sústave zvládať premenlivú výrobu obnoviteľných zdrojov energie (OZE).

UHLÍKOVÁ NEUTRALITA

Na ceste k uhlíkovej neutralite je potrebné kráčať s dobou aj v oblasti technického a obchodného rozvoja, kde je nevyhnutné neustále ponúkať inovatívne riešenia v širokom portfóliu energetických služieb, účinných opatrení, ktoré uvádzajú do súlade ekonomiku s ekológiou a starostlivosť o zdravie so životným prostredím.

Aj vďaka adresným investíciám a kvalitnej údržbe technológií CZT je stabilita, spoľahlivosť a kontinuita dodávok tepla a teplej vody a ďalších komodít pre našich zákazníkov či už z domovej alebo priemyselnej sféry kontinuálne na vysokej úrovni. Skupina Veolia Energia Slovensko zaisťuje rozvoj všetkých svojich výrobných závodov CZT v súlade s požiadavkami modernej doby, štandardami skupiny a potrebami obchodných partnerov.

Komunikácia so zákazníkmi a reklamné aktivity

Na informovanie verejnosti o aktivitách a novinkách, na získanie spätnej väzby na služby a na budovanie povedomia v oblasti ochrany životného prostredia skupina Veolia Energia využíva rôzne formy externej komunikácie.

Veolia Energia Slovensko podporila snem ZMOS

V dňoch 27. – 28. mája 2025 sme sa ako partner Združenia miest a obcí Slovenska (ZMOS) zúčastnili jeho 37. snemu v Incheba Expo Bratislava. Podujatie sa konalo pri príležitosti 35. výročia založenia ZMOS a zúčastnilo sa ho takmer tisíc delegátov z celého Slovenska, najvyšší ústavní činitelia SR a ďalší hostia. Ako spoľahlivý partner slovenských miest a obcí sme prítomným primátorom, starostom a ďalším predstaviteľom samosprávy na Slovensku poskytli informácie o CZT, výrobe elektrickej energie, prevádzke paroplynových cyklov a ďalších službách, prostredníctvom ktorých sa staráme o tepelný komfort a úsporu energií pre viac ako 85 000 domácností na Slovensku.

Časopis Planéta informuje o aktivitách Veolie na celom svete

Veolia vo svete vydáva časopis *Planéta*, ktorý zachytáva najdôležitejšie globálne udalosti a aktivity skupiny za posledný rok. Obsah časopisu sa venuje predovšetkým témam z oblasti ochrany životného prostredia a prináša najnovšie trendy a príklady dobrej praxe, ktoré napomohli zvýšiť kvalitu života v jednotlivých krajinách.

Pre zákazníkov Veolia vydáva časopis Termoinfo

Skupina pravidelne vydáva zákaznícky časopis *Termoinfo*, v ktorom informuje o svojich aktivitách, napríklad v oblasti ekológie a CSR. Píše o novinkách týkajúcich sa energetickej legislatívy a svojim klientom radí v oblasti spotreby energií. Je distribuovaný po celom Slovensku správcovským spoločnostiam, bytovým družstvám, predstaviteľom miest a samospráv a zástupcom vlastníkov bytov a nebytových priestorov.

Veolia prispieva do samosprávnych novín Naša Petržalka

Skupina pravidelne prispieva do samosprávnych novín *Naša Petržalka*, ktoré informujú o dianí v tejto mestskej časti. Naša rubrika okrem informácií o realizovaných projektoch, cenách tepla prináša aj zaujímavé tipy, ako ušetriť na spotrebe energií, či o aktuálnych spoločných projektoch skupiny s mestskou časťou. Je distribuovaný do petržalských domácností každý mesiac a v lete a na konci roka vo forme dvojčísla.

Pravidelná komunikácia v regionálnych médiách

Prostredníctvom lokálnych novín a časopisov skupina komunikuje s obyvateľmi miest, v ktorých pôsobí. Pravidelne prispieva do regionálnych médií. Medzi publikované témy patria napríklad zrealizované investície, modernizácie a vývoj cien tepla. V komunikácii venuje pozornosť aj podporeným projektom v oblasti kultúry, športu a komunitného života prostredníctvom Nadácie Veolia Slovensko. Informácie o skupine môžu čitatelia nájsť aj v celoštátnych médiách v súvislosti s témami týkajúcimi sa predovšetkým energetiky alebo CSR aktivít.

Prezentácia prostredníctvom sociálnych sietí

Skupina Veolia Slovensko pôsobí na sociálnej sieti Facebook od roku 2020. Na profile sú zverejňované prevažne informácie z oblasti energetických, vodohospodárskych a environmentálnych služieb. Návštevníci stránky sa dozvedia aj o aktivitách v oblasti CSR a o činnosti Nadácie Veolia Slovensko. Od roku 2023 spoločnosť komunikuje aj na profesijnej sociálnej sieti LinkedIn.

Prezentácia prostredníctvom web stránok a online médií

Skupina sa prezentuje aj prostredníctvom online komunikácie. Aktuálne informácie o činnosti skupiny, poskytovaných službách, ako aj o aktivitách v oblasti trvalo udržateľného rozvoja a spoločenskej zodpovednosti sú k dispozícii na troch webových stránkach.
Na stránke ***veolia.sk*** sú k dispozícii informácie za obe divízie energetiky a vodohospodárstva, ktoré pôsobia na Slovensku. Stránka ***veoliaenergia.sk*** prináša informácie týkajúce sa činnosti a poskytovaných služieb energetickej divízie skupiny Veolia Energia Slovensko.
Stránka ***nadaciaveolia.sk*** ponúka aktuálne informácie o činnosti Nadácie Veolia Slovensko. Poskytuje prehľad o podporených projektoch a o spoločensky zodpovednom podnikaní skupiny Veolia.
Zákazníci v Bratislave môžu využívať aj online službu na zlepšenie informovanosti. Prostredníctvom krátkeho formuláru na webe majú možnosť prihlásiť sa na odber informácii o aktuálnych aj plánovaných odstávkach priamo na ich ulici.

Dni otvorených dverí v kotolniach

Obyvateľom Petržalky a Dúbravky ponúkame pravidelne možnosť nahliadnuť za brány kotolne. Návštevníci sa počas tejto exkurzie dozvedia, ako sa vyrába teplo a teplá voda, ktorá ďalej putuje priamo k nim domov do radiátorov a do vodovodných batérií.

Deň otvorených dverí na kotolni v Petržalke sa uskutočnil v júni, v rámci sprievodného programu podujatia Dni Petržalky 2025, ktoré sme podporili ako generálny partner. Vďaka kyvadlovej doprave sa Petržalčania mohli previesť z areálu festivalu ku kotolni na križovatke ulíc Furdekova, Starohájska. Atrakciou bola špeciálna autodráha poháňaná energiou z bicykla – návštevníci absolvovali 211 závodov a spolu 4 051 kôl.

Po dvojročnej prestávke sa uskutočnil aj Deň otvorených dverí na kotolni v Dúbravke, ktoré sa tradične uskutočnili počas Dúbravských hodov v septembri. Obyvateľom Dúbravky sme umožnili nahliadnuť do zrenovovanej a zmodernizovanej kotolne na ulici Pod záhradami. Viac ako 400 návštevníkov absolvovalo prehliadku s odborným výkladom kolegov z obchodného oddelenia a prevádzky.

Veolia podporuje odborné podujatia

Veolia dlhodobo patrí medzi stabilných partnerov a podporovateľov odborných konferencií, podujatí a workshopov v oblasti teplárenstva a energetiky. Zástupcovia skupiny Veolia Energia Slovensko sa každoročne zúčastňujú aj na odborných konferenciách v oblasti energetiky ako napríklad konferencie *Vykurovanie* a *ENERGETIKA*. V spolupráci s televíziou TA3, Americkou obchodnou komorou alebo denníkom Hospodárske noviny naša skupina podporila ako partner, ako aj zástupca v paneli, konferencie zamerané na odpadové hospodárstvo.
Skupina sa aktívne zapája aj do aktivít Francúzsko-slovenskej obchodnej komory (FSOK). V roku 2025 bola generálnym partnerom FSOK a odborne prispela k zorganizovaniu viacerých odborných ako aj spoločenských podujatí na rôzne témy.

Konferencia VIZIO ENERGO 2025

Konferencia upriamila pozornosť na aktuálne trendy a výzvy energetiky na Slovensku aj vo svete. Veolia, ako partner podujatia, mala zástupcu v druhom diskusnom paneli, ktorý sa venoval budúcnosti energetického mixu, zelenej ekonomike a bezpečnosti energetického priemyslu.

Informačná kampaň pre obyvateľov mesta Krompachy

V roku 2025 bola v našej novej CZT lokalite - v meste Krompachy zrealizovaná prvá fáza informačno - edukačnej osvety "Začni šetriť energiou už teraz" a zároveň sme realizovali informačnú kampaň zameranú na koncových spotrebiteľov, kde sme vysvetlili, čo robiť a na koho sa obrátiť v prípade evidencie porúch na vykurovacej sústave v objekte spotreby alebo v prípade evidencie zníženej kvality dodávaných služieb - tepla a teplej vody. Koncovým zákazníkom a správcovským organizáciám boli priamo distribuované podporné informačné materiály a taktiež boli zverejnené v miestnom periodiku "Krompašský spravodajca".Zákazníci v Bratislave môžu využívať aj online službu na zlepšenie informovanosti. Prostredníctvom krátkeho formuláru na webe majú možnosť prihlásiť sa na odber informácii o aktuálnych aj plánovaných odstávkach priamo na ich ulici.

13 zodpovednosť

Skupina Veolia Energia Slovensko ako kľúčový hráč v oblasti environmentálnych služieb dlhodobo presadzuje zodpovedný prístup k svojim zamestnancom. V roku 2025 naďalej posilňovala dôležitosť a povedomie v oblasti Compliance a etických princípov.

Skupina Veolia Energia Slovensko potvrdila pozíciu lídra pre firmy z hľadiska ekologickej zmeny formou projektu GreenUp.

Vo svojej každodennej činnosti skupina presadzuje bezpečnosť a zdravie zamestnancov, diverzitu na pracoviskách, zvyšovanie atraktivity pre zamestnancov a budovanie princípov jednej skupiny pod značkou One Veolia.

Ľudské zdroje

Veolia Energia Slovensko, a. s., dlhodobo patrí medzi stabilných a spoľahlivých zamestnávateľov. K 31. 12. 2025 zamestnáva 272 zamestnancov. Oproti roku 2024 sa ich počet znížil o 6.5 %. Fluktuácia v roku 2025 je v priemere na úrovni 19,5 %.

272
ZAMESTNANCOV

Benefity a odmeňovanie

Spoločnosť zamestnancom poskytuje nad rámec mzdy širokú paletu sociálnych výhod v peňažnej i v nepeňažnej forme. Dôležitý nástroj realizácie sociálnej politiky sú zdroje sociálneho fondu, ktorý v roku 2025 dosahoval výšku 90 517,90 € a na čerpanie boli vynaložené prostriedky vo výške 96 430 €. Medzi prioritné oblasti využívania prostriedkov zo sociálneho fondu patrí zvýšený príspevok na stravovanie, príspevok na pracovné jubileá, na sociálnu podporu a príspevok na športové a relaxačné účely. Aj v roku 2025 bolo poskytnuté doplnkové dôchodkové sporenie s príspevkom zamestnávateľa. Spoločnosť poskytuje nad rámec päť dní dovolenky naviac, voľno zamestnancom pri sprevádzaní žiaka v prvý deň školskej dochádzky, príspevok na stravovanie aj počas čerpania dovolenky.
Budovanie značky stabilného zamestnávateľa sme aj v roku 2025 podporili možnosťou investovať do akcií skupiny Veolia Environnment v rámci programu Sequoia 2025. Na programe sa zúčastnilo takmer 94,55 % za VES (92,02 % za celú skupinu) zamestnancov, ktorí sa rozhodli investovať do budúcnosti skupiny Veolia.
V rámci stabilizácie zamestnancov odbor ľudských zdrojov pokračuje s programom Referral, ktorý spoločnosti pomohol získať nové talenty a zároveň zamestnancom, ktorí nových kolegov odporučili, poskytol finančnú odmenu.
V rámci odmeňovania zamestnancov v prvom polroku 2025 spoločnosť zvýšila základné mzdy zamestnancov v priemere o 4,5 % pre všetkých zamestnancov.

Vzdelávanie a rozvoj

Naším hlavným cieľom je individuálne podporovať osobnostný rast každého zamestnanca. Systematický prístup prináša výhody tak pre zamestnancov, ako i pre spoločnosť prostredníctvom zvyšovania odbornosti, ale aj motivácie a stability. Individuálny rozvoj zamestnancov podporujeme vybranými rozvojovými aktivitami, rôznymi konferenciami, workshopmi, online webinármi, seminármi, e-learningovými kurzmi. Okrem individuálnych rozvojových plánov profesijného rozvoja sa realizovalo viacero skupinových rozvojových programov. Na podporu TOP manažmentu prebehla séria rozvojových aktivít zameraných na individuálne potreby manažmentu.
Ďalšou veľkou časťou realizovaných vzdelávacích aktivít boli odborné školenia zamerané na zachovanie a zvyšovanie odborných spôsobilostí zamestnancov a na bezpečnosť na pracovisku. Celkové náklady na vzdelávanie v roku 2025 dosiahli výšku 119 435,55 €.
Na podporu iniciatívy a zlepšovacích návrhov zo strany zamestnancov skupina Veolia Energia pokračuje v podpore programu *Inovuj*. Ide o projekt, v ktorom zamestnanci predkladajú návrhy a nápady na zlepšenie, zjednodušenie alebo zefektívnenie svojej práce či pracovného procesu alebo na optimalizáciu nákladov.

Kroková výzva

V rámci programu SO WELL sme spustili počas leta krokovú výzvu, ktorej cieľom bolo rozhýbať kolegov a motivovať ich, aby každý deň urobili niečo pre svoje zdravie a kondíciu. Počas letnej krokovej výzvy, do ktorej sa celkovo zapojilo 105 zamestnancov z oboch divízií, vodárenskej aj energetickej, zamestnanci spolu nachodili 62 317 953 krokov, čo je priemerným krokom 43 622,5 km.

Športové hry

Súčasťou teambuildingových aktivít zamestnancov sú športové hry. V roku 2025 sa opäť konali celoslovenské športové hry, kde si hráči vopred vyberali tímy a disciplíny a zúčastnili sa ich v rekordnom počte. Čo by to boli za hry bez podpory našich najlepších športových hviezd. Zahájiť ich prišla samotná kráľovná svahov, naša najlepšia lyžiarka Petra Vlhová a kolegov pri zápolení povzbudzoval aj vodný slalomár Matej Beňuš. Na programe bolo niekoľko športových disciplín: ping pong, bowling, šípky, tímoví hráči sa vrhli na volejbal a bedminton.

Sociálny dialóg

Spoločnosť Veolia kladie veľký dôraz na to, aby sociálne iniciatívy pre našich zamestnancov boli založené na štyroch zásadách: spravodlivosť, solidarita, podpora zamestnateľnosti zamestnancov a predchádzanie zdravotným aj bezpečnostným rizikám. Základom udržania sociálneho dialógu a dobrých zamestnaneckých vzťahov je dodržiavanie podmienok kolektívnej zmluvy a pravidelná komunikácia s odborovými partnermi a zamestnancami.

Úspešná bežecká sezóna s Veoliou

Veolia bola aj v roku 2025 partnerom bežeckých podujatí po celom Slovensku, ktoré boli organizované agentúrou BeCool. Zamestnanci využili príležitosť prihlásiť sa na ČSOB Bratislava Marathon, ČSOB Night Run Štrbské Pleso, RENAULT Donovaly Night Run, TELEKOM Night Run a DM Ženský beh. Každý rok je obľúbenosť a počet prihlásených vyšší ako predošlý.

Veolia podporuje podujatia pre svojich zamestnancov

Skupina Veolia Energia pravidelne organizuje športové podujatia a podporuje účasť svojich zamestnancov na nich.

SO WELL

Prieskumom spokojnosti zamestnancov boli identifikované oblasti pre zvýšenie fyzickej a psychickej pohody zamestnancov. V rámci programu SO WELL odbor ľudských zdrojov realizoval sériu prednášok na zabezpečenie psychickej pohody a starostlivosť o duševné zdravie, masáže na pracovisku, kreatívne dielničky, účasť na športových podujatiach a iné.

Business Football Challenge

V marci sa naši kolegovia už po tretíkrát zúčastnili futsalového turnaja Business Football Challenge. Už tradične hrali páni z rôznych kútov Slovenska a tentoraz sa zúčastnili aj noví hráči. Tím sa posilnil o viac členov a podarilo sa nám posunúť v celkovom výsledku a prebojovať sa do osemfinálového zápasu. Kolegovia sa na turnaj pripravovali na spoločnom teambuildingu, kde si okrem intenzívneho tréningu mohli prejsť stratégiu a samozrejme sa lepšie spoznať.

Interná komunikácia je pre skupinu dôležitá

Skupina si uvedomuje dôležitosť internej komunikácie medzi vedením spoločnosti a jej zamestnancami. Dobre nastavená interná komunikácia prispieva k väčšej informovanosti zamestnancov pracujúcich na rôznych pozíciách nielen v centrále, ale najmä v regiónoch, čo prispieva aj k ich vyššej motivácii. Skupina v rámci internej komunikácie používa e-mailovú komunikáciu, nástenky, TV obrazovky, intranet a newsletter *Veolia news*.

Intranet Veolia Slovensko

Intranet slúži na internú komunikáciu medzi všetkými zamestnancami skupiny Veolia na Slovensku. Je miestom základných informácií o Veolii na Slovensku i vo svete, korporátne kampane, ciele a stratégie na nadchádzajúce obdobie. Slúži aj ako úschovňa na zdieľané dokumenty, časopisy, šablóny dokumentov, akými sú prezentácie, hlavičkové papiere, vizitky.

Newsletter Veolia news

V roku 2024 spustila naša skupiny nový nástroj na podporu internej komunikácie. Ide o mesačník s názvom Veolia news, ktorý pravidelne dostávajú všetci zamestnanci na Slovensku. Dočítajú sa v ňom informácie o nových kampaniach, obchodných aktivitách, zaujímavých projektoch, ktoré Veolia podporila. Nechýbajú však ani informácie o podujatiach, na ktorých sa mohli kolegovia zúčastniť ako aj edukácia na rôzne témy, ktoré sú strategické v rámci našich cieľov.

Plán a výzvy na rok 2026

Spolupráca so školami

Spoločnosť podporuje výmenu know-how a prílev nových síl do skupiny. V roku 2025 Veolia Energia Slovensko pokračovala v spolupráci so strednými a vysokými školami.
Spoluprácou s Katedrou technických zariadení budov Stavebnej fakulty Slovenskej technickej univerzity sa snažíme každoročne umiestňovať študentov na prax pri rozličných projektoch aj po ukončení povinnej praxe, prípadne im pomáhame pri tvorbe ich záverečných školských prác (bakalárskych alebo diplomových). Študenti majú možnosť oboznámiť sa s technológiami aj na exkurziách v tepelnoenergetických zariadeniach, ktoré Veolia spravuje, stretnúť sa s manažérmi a vidieť teóriu v praxi.
Cieľom spolupráce je nielen odovzdávať know-how, ale najmä vytvárať pozitívne asociácie študentov spájajúce sa s menom Veolia a do budúcnosti zabezpečiť prílev absolventov, ktorí by postupne preberali vedomosti od našich dlhoročných zamestnancov a mohli rozvíjať pracovnú kariéru v skupine Veolia.

Sequoia 2026

Spoločnosť Veolia bude prostredníctvom programu Sequoia 2026 naďalej otvárať svoj kapitál stále sa zvyšujúcemu počtu zamestnancov a každému zamestnancovi tak umožní podieľať sa na ambicióznych strategických programoch.

Veková štruktúra zamestnancov

	SPOLU	%
od 20 do 24	**3**	1,1 %
od 25 do 29	**11**	4,0 %
od 30 do 34	**17**	6,3 %
od 35 do 39	**41**	15,1 %
od 40 do 44	**48**	17,6 %
od 45 do 49	**51**	18,8 %
od 50 do 54	**39**	14,3 %
od 55 do 59	**37**	13,6 %
nad 60 rokov	**25**	9,2 %
SPOLU	**272**	**100 %**

ŽENY **122**

MUŽI **150**

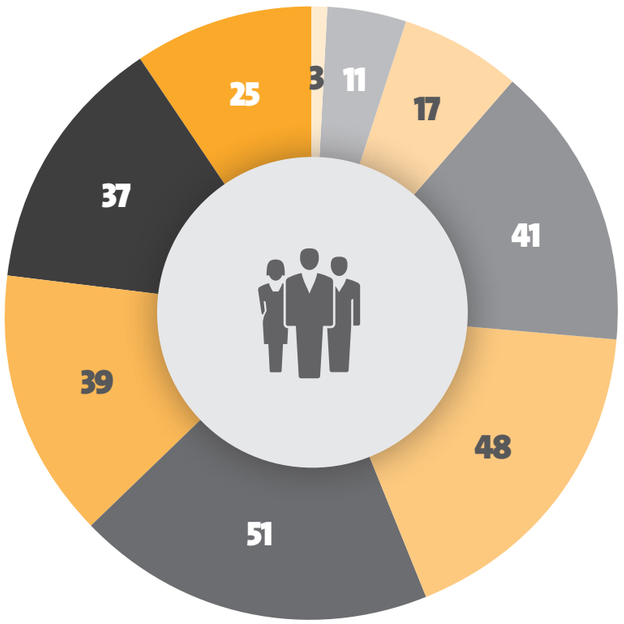

Lojalita zamestnancov v spoločnosti

- menej ako 5 rokov
- 6 až 10 rokov
- 11 až 20 rokov
- viac ako 20 rokov

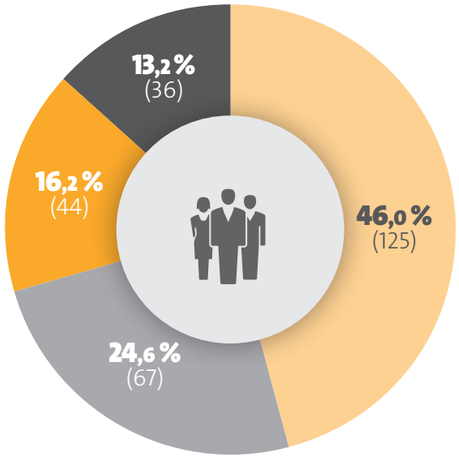

Vzdelanostná štruktúra zamestnancov

- základné vzdelanie
- stredoškolské bez maturity
- stredoškolské s maturitou
- vysokoškolské I. stupňa
- vysokoškolské II. stupňa

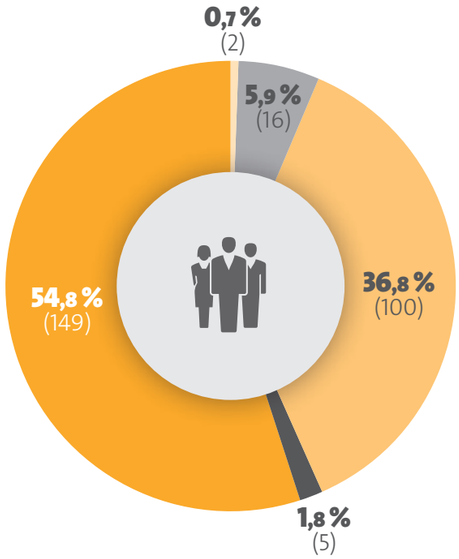

Vývoj počtu TPP zamestnancov

2015	2016	2017	2018	2019	2020	2021	2022	2023	2024	**2025**
212	207	225	230	238	244	250	260	269	291	**272**

14

bezpečnosť a ochrana zdravia

V súvislosti so zvyšovaním bezpečnosti a ochrany zdravia pri práci si skupina Veolia Energia stanovila ako jednu z priorít predchádzanie pracovným úrazom a vytváranie priaznivých pracovných podmienok pre zamestnancov. Frekvencia úrazov a ich závažnosť sú hlavné ukazovatele bezpečnosti a ochrany zdravia pri práci v spoločnostiach skupiny Veolia Energia na Slovensku.

Prísne dodržiavanie všetkých pravidiel na ochranu zdravia, pravidelná osveta, svedomitá práca, podávanie zlepšujúcich opatrení priamo od zamestnancov a podpora vedenia spoločnosti majú viesť k zníženiu pracovnej úrazovosti a závažnosti pracovných úrazov. Súvisí to aj s povedomím v oblasti bezpečnosti pri práci medzi zamestnancami. Neoddeliteľnou súčasťou tohto úsilia sa stáva aj digitalizácia – moderné technológie nám umožňujú efektívnejšie sledovať, vyhodnocovať a predchádzať rizikám na pracoviskách.

Téma bezpečnosti sa pre ľudí pracujúcich vo Veolii stala bežnou súčasťou ich života, a to vďaka ustavičnej komunikácii o nej, šíreniu filozofie ochrany zdravia formou plagátov a letákov na pracoviskách či formou pravidelných návštev pracovísk zástupcami vedenia spoločnosti. Tieto aktivity sú čoraz viac podporované modernými digitálnymi nástrojmi – od online školení a e-learningov až po reportingové systémy, ktoré zamestnancom umožňujú jednoducho a rýchlo nahlasovať bezpečnostné podnety a zlepšovacie návrhy priamo z terénu. Na pravidelnú podporu tohto povedomia každoročne organizujeme podujatia, ako sú napríklad Medzinárodný týždeň BOZP, Dni zdravia a pod. Veľkému záujmu sa teší projekt So Well, ktorého hlavnou myšlienkou je zlepšovanie pohody na pracoviskách. V trende neustálej podpory kultúry BOZP mieni skupina Veolia Energia na Slovensku pokračovať, aby sa každý jej zamestnanec vždy cítil bezpečne.

Veľký dôraz kladie Veolia na 12 pravidiel zachraňujúcich život, ktoré predstavujú jeden zo základných pilierov bezpečnosti práce vo Veolii. Tieto pravidlá boli vytvorené na základe analýzy najzávažnejších pracovných úrazov a sú záväzné pre všetkých zamestnancov a dodávateľov. Dôsledným uplatňovaním týchto pravidiel v praxi chránime to najcennejšie – ľudské životy a zdravie našich zamestnancov.

Bezpečnosť a ochrana zdravia pri práci nie sú vo Veolii len formálnou povinnosťou – sú každodennou realitou, ktorú aktívne formujeme prostredníctvom širokého spektra preventívnych opatrení. Veríme, že najlepší pracovný úraz je ten, ktorý sa nikdy nestane, a práve preto investujeme značné úsilie do prevencie, osvety a vzdelávania našich zamestnancov.

Prevencia, osveta a vzdelávanie

PREVENTÍVNE OPATRENIA, KTORÉ NAŠA SPOLOČNOSŤ PRAVIDELNE REALIZUJE:

- Medzinárodný týždeň BOZP – každoročné podujatie zamerané na zvyšovanie povedomia o bezpečnosti a ochrane zdravia pri práci
- Deň zdravia – podujatie podporujúce fyzickú aj psychickú pohodu zamestnancov
- Pravidelné návštevy a kontroly prevádzok vedením spoločnosti – priamy kontakt manažmentu s realitou na pracoviskách
- Nácviky zvládania simulovaných havarijných situácií – praktická príprava zamestnancov na krízové scenáre
- Podpora nahlasovania skoronehôd – aktívne zbieranie podnetov a z toho vyplývajúci návrh preventívnych opatrení skôr, než dôjde k skutočnému úrazu
- Zbieranie návrhov na zlepšenie v oblasti BOZP od zamestnancov a výmena osvedčených postupov medzi spoločnosťami skupiny
- Výber kvalitných osobných ochranných pracovných pomôcok – dôraz na funkčnosť, komfort a spoľahlivosť ochranných prostriedkov
- Pravidelné kontroly pracovísk z hľadiska bezpečnosti a ochrany zdravia pri práci, ochrany životného prostredia a ochrany pred požiarmi
- Pravidelné kontroly pracovísk a hodnotenie faktorov pracovného prostredia pracovnou zdravotnou službou
- Pravidelné preventívne lekárske prehliadky zamestnancov
- Každoročné externé audity IMS – nezávislé overenie funkčnosti integrovaného manažérskeho systému
- Pravidelné informovanie zamestnancov o opatreniach v oblasti BOZP, ochrany pred požiarmi, ochrany životného prostredia a IMS
- Informovanie všetkých dodávateľov o opatreniach v oblasti BOZP, ochrany pred požiarmi, ochrany životného prostredia a ďalších relevantných oblastiach

Všetky tieto aktivity spoločne vytvárajú pevný základ bezpečnostnej kultúry, v ktorej sa každý zamestnanec cíti nielen chránený, ale aj aktívne zapojený do procesu neustáleho zlepšovania. Pretože bezpečnosť nie je cieľom – je to cesta, ktorou kráčame každý deň.

Jednou z najvýznamnejších každoročných udalostí v oblasti bezpečnosti a ochrany zdravia pri práci vo Veolii je Medzinárodný týždeň BOZP. V roku 2025 prebehla táto špeciálna udalosť pod sloganom „TY MÁŠ TÚ MOC“. Posolstvo sloganu bolo jasné a silné – každý zamestnanec má právo zastaviť prácu, ak je ohrozený jeho život alebo zdravie. Toto právo nie je len formálnou možnosťou, ale skutočným nástrojom ochrany, ktorý by mal každý zamestnanec poznať a v prípade potreby aj využiť. Pretože žiadna práca, žiadny termín ani žiadny výkon nestojí za cenu ľudského zdravia či života.

Okrem spomínaných celosvetových aktivít sa v skupine Veolia Energia na Slovensku týždeň BOZP podarilo spestriť veľkým počtom zaujímavých činností, ktoré sa konali naprieč celým Slovenskom. Kolegovia si mohli vyskúšať rôzne aktivity, ako napríklad dni zdravia, vyšetrenie zraku, meranie skladby tela, skenovanie chodidiel, praktické ukážky hasenia a únik zo zadymeného priestoru, virtuálnu realitu na témy BOZP, masáže, zaujímavé webináre a mnohé iné. Rovnako ako v predchádzajúcich rokoch, aj tento rok bol počas Týždňa BOZP jednej z našich prevádzok odovzdaný Automatický externý defibrilátor – AED. Tento prístroj môže v kritickej chvíli zachrániť ľudský život a jeho odovzdanie je symbolom nášho záväzku starať sa o bezpečnosť a zdravie každého zamestnanca.

Filozofia ochrany zdravia zamestnancov sa odráža priamo na našich pracoviskách – v spoločnostiach skupiny Veolia Energia na Slovensku ide starostlivosť o tepelnoenergetické zariadenia ruka v ruke s vysokou mierou bezpečnosti a ochrany zdravia pri práci. Najlepším dôkazom sú pozitívne výsledky kontrol štátnych úradov a inšpekcií, ktoré potvrdzujú, že náš prístup k bezpečnosti je nielen deklarovaný, ale aj každodenne napĺňaný.

Aj v roku 2026 nás čakajú nové výzvy, projekty a aktivity, prostredníctvom ktorých chceme naďalej zvyšovať úroveň bezpečnosti a ochrany zdravia našich zamestnancov. Pretože starostlivosť o ľudí nie je jednorazový cieľ – je to nepretržitý záväzok, ktorý obnovujeme každý deň.

Viac informácií o hlavných pilieroch bezpečnosti, Pravidlách zachraňujúcich život, ako aj o Záväzku bezpečnosti a ochrany zdravia pri práci nájdete na našej internetovej stránke www.vesr.sk.

Základným spoločným prvkom IMS skupiny je Politika IMS, schválená hlavnými predstaviteľmi skupiny Veolia Energia na Slovensku. Politika akceptuje potreby tak materskej spoločnosti, ako aj dcérskych spoločností. Pre širšiu verejnosť je zverejnená na internetovej stránke **www.vesr.sk**.

Skupina Veolia Energia na Slovensku má už niekoľko rokov zavedený a certifikovaný integrovaný manažérsky systém (IMS) podľa noriem ISO 9001 Systém riadenia kvality, ISO 14001 Systém environmentálneho manažérstva, ISO 45001 Systém riadenia bezpečnosti a ochrany zdravia pri práci, ISO 50001 Systémy energetického manažérstva a ISO 37001 Systémy manažérstva proti korupcii. V roku 2026 spoločnosti skupiny Veolia Energia na Slovensku úspešne absolvovali dohľadový audit podľa požiadaviek noriem ISO 9001, ISO 14001, ISO 45001, ISO 50001 a ISO 37001. Cieľom IMS je zabezpečiť najvyššiu možnú ochranu životného prostredia, maximálnu ochranu zdravia zamestnancov, zodpovedné hospodárenie s energiami, kvalitný pracovný výkon, dobré vzťahy so zákazníkmi, s orgánmi štátnej správy, ako aj so širokou verejnosťou, chrániť hodnoty a dobré meno spoločnosti, predchádzať trestnoprávnej zodpovednosti a neprestajne hľadať možnosti, ako skvalitňovať naše služby. Tento integrovaný prístup nám umožňuje efektívnejšie riadiť procesy, optimalizovať zdroje a dosahovať lepšie výsledky vo všetkých kľúčových oblastiach nášho podnikania.

Pri našom podnikaní sa riadime niekoľkými základnými hodnotami. Dodržiavanie etických a právnych noriem, nulová tolerancia korupcie, diskriminácie a protisúťažného správania trvale patria k prioritám skupiny Veolia. Pravidlá zavedeného Systému manažérstva proti korupcii podľa normy ISO 37001 aplikujeme vo všetkých spoločnostiach skupiny Veolia na Slovensku.

15

ochrana životného prostredia

Ako jednu zo svojich priorít si naša spoločnosť definovala neprestajne znižovať negatívny dosah svojej produkcie na životné prostredie vo všetkých lokalitách, kde pôsobí. Ponúkame riešenia ohľaduplné k životnému prostrediu, ktoré našim klientom umožňujú znižovať energetické náklady, kontrolovať spotrebu energií a tak efektívnejšie realizovať hlavné činnosti ich podnikania.

Skupina Veolia Energia formou opatrení a investícií vynakladá maximálne úsilie vyrábať teplo efektívne, ekologicky a spoľahlivo pri minimalizovaní dosahu na životné prostredie. Sledovanie uhlíkovej stopy z našich výrobných činností nás núti ustavične hľadať možnosti na znižovanie spotreby energií.

Mimoriadne významný vplyv na uhlíkovú stopu má i zámena fosílneho paliva za biomasu v prevádzke Veolia Utilities Žiar nad Hronom. Rovnako sú príkladom aj menšie prevádzky, napríklad Veolia Energia Vráble alebo Veolia Energia Východné Slovensko, ktoré dávajú prednosť zelenému palivu.

Spoločnosť sa aktívne zúčastňuje na auditoch energetickej efektívnosti klienta a v prípade potreby predkladá návrhy na zlepšenie.

V oblasti odpadového hospodárstva je filozofiou spoločnosti minimalizácia množstva odpadov a zabezpečenie zneškodnenia odpadov v zmysle platnej legislatívy, dôkladné triedenie vzniknutých odpadov a separácia biologického odpadu.

Povedomie zamestnancov o životnom prostredí zvyšujeme ich pravidelným oboznamovaním s témami v danej oblasti, s auditmi na prevádzkach, ale aj informáciami prostredníctvom vyhlásených medzinárodných dní, ktoré súvisia s ochranou životného prostredia.

Podpora trvalo udržateľného rozvoja a ochrana životného prostredia je kľúčovou témou skupiny Veolia na Slovensku. V nadväznosti na to sa minulý rok konal už 12. ročník internej komunikačnej eko-kampane „Ekotýždeň“ tentoraz na tému „Voda – šetrenie a ochrana vodných zdrojov“.

Program týždňa obohatili odborné prednášky zamerané na revitalizačné opatrenia na dunajských ramenách a mokradiach, ktoré významne prispievajú k ochrane prírody a biodiverzity. Zamestnanci sa taktiež dozvedeli dôležité informácie o pitnom režime a o tom, prečo je voda pre ľudský organizmus nenahraditeľná. Zamestnanci sa mohli zapojiť do rôznych dobrovoľníckych aktivít. Súčasťou programu bola aj exkurzia v Čistiarni odpadových vôd v Petržalke.

16

solidarita

Ako stabilná spoločnosť považujeme za samozrejmé pomáhať tým, ktorí to potrebujú. Naším cieľom je zvyšovať životnú úroveň zákazníkov prostredníctvom našich služieb. Aktívne sa podieľame na rozvoji oblastí, kde pôsobíme, či už ide o regióny, mestá alebo mestské časti. Sociálny a spoločenský aspekt našej činnosti je pre nás kľúčový. Prostredníctvom vlastnej nadácie aktívne podporujeme rôznorodé kultúrne, spoločenské a sociálne projekty a významne sa angažujeme aj v oblasti ochrany prírody a biodiverzity.

Nadácia VEOLIA

Nadácia Veolia Slovensko pomáha už 19 rokov

Počas tohto obdobia sa prostredníctvom nadácie v rámci celého Slovenska podarilo zrealizovať takmer 670 projektov v sume viac ako 1,6 milióna €.

Podporu získalo množstvo organizácií, združení, športových klubov, miest, obcí a vzdelávacích inštitúcií, ktoré aj vďaka tejto podpore mohli vykonávať a skvalitňovať svoju činnosť.
V roku 2025 nadácia finančne prispela na realizáciu 73 zaujímavých projektov sumou viac ako 390 tisíc €

PODÁVAME POMOCNÚ RUKU V SOCIÁLNEJ OBLASTI

Tanečný klub TK Danube

Nadácia Veolia Slovensko podporila tanečný klub TK Danube, ktorý už 30 rokov rozvíja súťažný tanečný šport a integruje do svojich aktivít aj ľudí so zdravotným postihnutím. Pri tejto príležitosti klub pripravil pre zástupcov nadácie tanečné predstavenie a odovzdal im krištáľovú tanečnú črievičku a drobnosti vyrobené tanečníkmi so zdravotným postihnutím

Nadácia priniesla teplo Vianoc rodinám na východnom Slovensku

Pred Vianocami sa Nadácia Veolia Slovensko zamerala na adresnejšiu pomoc sociálne slabším rodinám v Kráľovskom Chlmci a Krompachoch. V spolupráci s vedením oboch miest poskytla finančnú podporu rodinám s deťmi v ťažkých životných situáciách. Nadácia zároveň reagovala na tragický požiar bytového domu v Kráľovskom Chlmci (2. decembra 2025) a poskytla finančnú pomoc postihnutým rodinám na rekonštrukciu vchodu, schodiska a vyhorených priestorov.

AKTIVITY NA OCHRANU ŽIVOTNÉHO PROSTREDIA A BIODIVERZITY

Projekt Divoká príroda Slovenska

Aj vďaka podpore spoločnosti Veolia vznikla druhá časť dokumentárnej série Divoké Slovensko s Nigelom Marvenom, ktorej premiéra je naplánovaná na 2. januára 2026 na Televízii JOJ. Dokument natáčalo 18 kameramanov počas dvoch rokov vo všetkých ročných obdobiach a prinesie jedinečný pohľad na prírodné, historické a kultúrne krásy Slovenska. Podpora tohto projektu potvrdzuje dlhodobý záväzok Veolia k ochrane životného prostredia a zvyšovaniu povedomia o ochrane prírody.

Podcast Pravda o klíme

Relácia Pravda o klíme vstúpila v roku 2025 do štvrtej sezóny. Za tri predchádzajúce roky vzniklo 90 dielov s odborníkmi na energie, životné prostredie aj známymi osobnosťami. Štvrtá sezóna prináša ďalších 30 dielov v novom štúdiu a od 2. apríla ju nájdete na online platformách televízie ta3. Reláciu prináša O2 Športová akadémia Mateja Tótha, partnerom projektu je spoločnosť Veolia Energia Slovensko.

PRAVDA O KLÍME

PODPORA KULTÚRY JE DÔLEŽITÁ SÚČASŤ CIEĽOV VEOLIE

Kultúrne podujatie Piano Day 2025

Piano Day je celosvetové podujatie, ktoré sa koná každý rok na 88. deň, na počesť 88 kláves klavíra. Tohtoročný pianoday2025* sa uskutočnil koncom marca v Dome kultúry Zrkadlový háj, kde publiku zahrali známi klavíristi Vladislav Šarišský a Marián Čekovský. Tento jedinečný hudobný zážitok podporila aj spoločnosť Veolia.

Zvolenský cestovateľský festival

Veolia Energia Slovensko bola hlavným partnerom 6. ročníka Zvolenského cestovateľského festivalu (17. – 20. júla 2025) v Parku Ľudovíta Štúra. Návštevníci si užili pestrý program plný cestovateľských príbehov a inšpirácie – od výpravy do Antarktídy s Róbertom Vábelom, cez diskusie so známymi cestovateľmi, až po eko aktivity ako upcycling oblečenia a swap šatstva v spolupráci s PreTvor.

Boli sme súčasťou Dní Petržalky 2025

Veolia bola aj v roku 2025 generálnym partnerom Dní Petržalky – štvordňového festivalu hudby, jedla a zábavy. Vo Veolia zóne si deti užili interaktívnu hru Playwall, dospelí oddychovú zónu s lehátkami a možnosť porozprávať sa s kolegami o činnosti spoločnosti. Špeciálnym zážitkom bolo osobné stretnutie s olympijským medailistom Matejom Beňušom priamo v stánku Veolia Point.

PODPORUJEME ŠPORT A LOKÁLNE ŠPORTOVÉ KLUBY

Olympijský športovec s podporou Veolie

Veolia je generálnym partnerom vodnoslalomára a vodného zjazdára a zároveň úspešného olympijského športovca Mateja Beňuša, ktorý reprezentoval Slovensko aj na letných olympijských hrách v Paríži 2024, kde sa mu podarilo získať bronzovú medailu vo svojej disciplíne.

Veolia je partnerom O2 športovej akadémie Mateja Tótha

Veolia podporuje aj projekt olympijského šampióna Mateja Tótha – jeho akadémia už päť rokov realizuje iniciatívu zameranú na zvýšenie pohybovej aktivity a telesnej výchovy v školách, so zameraním na všestrannú športovú prípravu detí predškolského a mladšieho školského veku.

Podpora basketbalu v Lučenci

Veolia sa stala hlavným partnerom tímu BKM Lučenec, ktorý hrá navyššiu mužskú basketbalovú ligu Tipos SBL a je etablovaným tímom. Jeho víziou je budovať silnú komunitu, lokálnu hrdosť a z BKM vytvoriť kultúrno-spoločenský pilier regiónu.

Nezabúdame ani na mladé športové talenty a našu podporu tento rok získali napríklad triatlonista Dominik Dupej, tenisové talenty z klubu TC Baseline Banská Bystrica, volejbalistky z VK Palas Levice, futbalisti z FK Filjo Ladomerská Vieska a malí hokejisti z Petržalka Hockey Team.

Generálny partner MFK Dukla

Podpora profesionálneho športu v slovenských mestách, kde pôsobí Veolia, je pre spoločnosť dôležitá. Aj preto je Veolia od 2022 oficiálnym generálnym sponzorom MFK Dukla, futbalového klubu spod Urpína. Futbalový klub MFK Dukla vychoval množstvo úspešných futbalistov a pýši sa dobrým menom v celej strednej Európe a v Akadémii MFK DUKLA je aktuálne 550 detí, kde vedenie klubu objavuje nové talenty a podporuje ich v kariérnom raste.

Úspešný basketbalový klub Young Angels Košice s podporou Veolie

Veolia dlhodobo podporuje ženský basketbal v Košiciach – najprv klub Good Angels a dnes dievčenskú akadémiu YOUNG ANGELS ACADEMY. Tá rozvíja športové talenty viac ako 200 dievčat od prípravky po juniorky a spolupracuje so základnými a strednými školami. Vďaka finančnej podpore Veolia môže akadémia zabezpečovať aktivity a tréningy pre mladé basketbalistky

Petra Vlhová a bratia Žampovci s podporou Veolie

Veolia už druhý rok podporuje Zväz slovenského lyžovania – od mládežníckeho lyžovania až po partnerstvo s našimi najúspešnejšími reprezentantmi. Logo Veolia budú nosiť Petra Vlhová a bratia Adam, Andreas a Teo Žampovci, od ktorých očakávame úspešné výsledky na svetových súťažiach.

SPOLOČNE POMÁHAME ZLEPŠOVAŤ ŽIVOT OKOLO NÁS

Deň dobrovoľníctva

Projekt firemného dobrovoľníctva umožňuje každému zamestnancovi skupiny Veolia na Slovensku využiť jeden plne preplatený „Deň dobrovoľníctva“, počas ktorého sa môže zúčastniť aktivity či brigády vo vybranej organizácii, kde ponúkne svoju energiu, nasadenie a zručnosti pre dobrú vec.

Zamestnanecké granty Veolia 2025

V roku 2025 podporila Veolia cez program Zamestnanecké granty 28 projektov v rôznych regiónoch Slovenska v celkovej výške viac ako 53-tisíc eur. Vďaka dobrovoľníckej činnosti zamestnancov sa podarilo zmodernizovať školské priestory, zlepšiť podmienky pre mladých športovcov, podporiť komunitné a kultúrne organizácie a zveľadiť životné prostredie

Zamestnanecké granty

17

rešpekt

Pri našom podnikaní sa riadime základnými hodnotami. Oblasť dodržiavania etických a právnych noriem, nulová tolerancia korupcie, diskriminácie a protisúťažného správania trvale patrí k prioritám skupiny Veolia. Veríme, že bez nich nie je podnikanie možné. Usilujeme sa o podnikanie, ktoré je dlhodobo udržateľné.

Rešpekt je jedna zo základných hodnôt skupiny Veolia. Prejavuje sa rešpektovaním práva, interných pravidiel skupiny, úctou k ostatným a je hlavným princípom konania všetkých zamestnancov skupiny Veolia.

Naša skupina je člen združenia firiem Business Leaders Forum (BLF), ktoré pôsobí pri Nadácii Pontis a vedie firmy k tomu, aby sa správali zodpovedne voči svojim zamestnancom, zákazníkom, k životnému prostrediu či k okolitej komunite, v ktorej pôsobia. BLF je neformálne združenie firiem, ktoré sa zaväzujú byť lídrami v presadzovaní princípov zodpovedného podnikania na Slovensku. Jeho poslaním je kultivovať spoločnosť vytváraním a zavádzaním štandardov zodpovedného podnikania a zodpovedným podnikaním dosiahnuť trvalo udržateľný rozvoj a prosperitu Slovenska.

Členovia BLF sa stretávajú na pravidelných štvrťročných pracovných schôdzach, kde si vymieňajú najlepšie skúsenosti v oblasti spoločenskej zodpovednosti, bilancujú uskutočnené aktivity a plánujú činnosť na najbližšie mesiace. Myšlienky zodpovedného podnikania realizujú individuálne vo svojich firmách, ako aj prostredníctvom podujatí pod hlavičkou BLF, ktoré podporujú odborne i finančne.

Od roku 2019 sme hrdým signatárom dobrovoľnej iniciatívy *Charta diverzity*, ktorá podporuje dodržiavanie princípov diverzity na pracovisku. Vznikla na pôde BLF s podporou Európskej komisie a Európskej platformy pre Charty diverzity, ktorá v štátoch Európskej únie (EÚ) pomáha zavádzať šírenie princípov dobrej praxe a skúseností na tému manažmentu diverzity. Etický kódex Veolie a naň nadväzujúci Kódex pre finančnú oblasť a Kódex manažérskeho správania sú nástroje, ktoré zjednocujú a definujú postupy a pravidlá správania a vychádzajú zo základných hodnôt skupiny Veolia. Kódex protikorupčného správania je neoddeliteľná súčasť všetkých interných smerníc a postupov skupiny. Opisuje princípy a kroky, ktorých cieľom je napĺňať snahu skupiny o bezvýhradné vylúčenie všetkých foriem korupcie a nečestného či nezákonného konania a o dodržiavanie noriem a zaužívaných postupov v tejto oblasti.

V roku 2022 sme získali celosvetovo uznávaný certifikát za trvalo udržateľné podnikanie od ratingovej agentúry EcoVadis, ktorá hodnotí podnikanie spoločností podľa medzinárodne platných štandardov v štyroch oblastiach: životné prostredie, dodržiavanie ľudských práv a spravodlivých obchodných praktík, etika a udržateľný rozvoj. Metodika EcoVadis je založená na medzinárodných štandardoch CSR vrátane Global Reporting Initiative, United Nations Global Compact a ISO 26 000. Získaný certifikát je platný pre všetky spoločnosti v skupine Veolia Energia Slovensko. Náš výsledok nás zaraďuje medzi 25 % najlepšie hodnotených spoločností, čo zodpovedá získaniu striebornej medaily.

Etika a compliance

Všetky tieto hodnoty sme vpísali do nášho Etického kódexu. Hoci základné hodnoty nášho podnikania sú pevne dané, v dnešnom rýchlo sa meniacom svete musíme aj my pružne reagovať na nové výzvy a štandardy. Preto pravidelne aktualizujeme rozsah pravidiel, ktorými sa riadime.

Prostredníctvom Kódexu protikorupčného správania a Príručky dodržiavania pravidiel hospodárskej súťaže sme prijali súbor pravidiel správania s cieľom predchádzať korupcii a zamedzenia nekalých obchodných praktík. Demonštrujeme tým, že sme odhodlaní podnikať s čistým štítom a nehodláme tolerovať korupciu. Sme držiteľom celosvetovo uznávaného certifikátu ISO 37001 - systém manažérstva proti korupcii.
Korupcia je závažný problém ovplyvňujúci kvalitu života a dôveru verejnosti. Norma ISO 37001 pomáha organizáciám bojovať proti úplatkárstvu a podporovať etiku v podnikaní. Spoločnosť Veolia Energia Slovensko, a.s. získala certifikát ISO 37001 v roku 2021 a v roku 2023 rozšírila certifikáciu na všetky spoločnosti skupiny (multi-site certifikácia). Súčasťou protikorupčnej politiky je každoročné stanovovanie a plnenie protikorupčných cieľov, vrátane hodnotenia obchodných partnerov z hľadiska ich protikorupčných opatrení.
V nasledujúcich rokoch pokračujeme v napĺňaní protikorupčných cieľov a prehlbovaní protikorupčnej politiky vo všetkých spoločnostiach skupiny Veolia Energia Slovensko.

Rok 2025 v znamení digitálnej integrity

Pre našu spoločnosť nie je compliance len súborom pravidiel, ale základným pilierom našej firemnej kultúry. V roku 2025 sme sa zamerali na systémové ukotvenie etiky a digitálnu transformáciu kontrolných mechanizmov. Naším cieľom zostáva nulová tolerancia voči korupcii a neetickému správaniu v každej oblasti nášho podnikania.

Všetky úspechy a inovácie, ktoré sme v roku 2025 v oblasti compliance dosiahli, by neboli možné bez osobnej zodpovednosti každého jedného zamestnanca. Uvedomujeme si, že dôvera našich akcionárov, partnerov a zákazníkov nie je samozrejmosť, ale hodnota, ktorú musíme každý deň chrániť. Ďakujeme, že spolu s nami tvoríte prostredie, v ktorom sú čestnosť a integrita tými najdôležitejšími hodnotami. Veríme, že vďaka tomuto pevnému základu budeme v roku 2026 rásť ešte zodpovednejšie.

Kľúčové míľniky roka 2025

Uplynulý rok bol definovaný zásadnými krokmi, ktoré posilnili náš etický rámec a transparentnosť:

- Prevencia korupcie a nová politika darov: Implementovali sme komplexnú procedúru na predchádzanie rizikám korupcie a nový proces pre dary a pozvania. Tieto kroky sme podporili cielenými školeniami zamestnancov, čím sme do praxe zaviedli nielen jasné etické mantinely, ale predovšetkým konkrétne nástroje riadenia a kontroly korupčných rizík v každodenných operáciách.
- Digitalizácia predaja energií: Úspešne sme digitalizovali postup spracovania cenových ponúk na dodávku elektriny a plynu. Súčasťou tohto systému je integrovaný compliance a financial risk scoring, ktorý nám umožňuje v reálnom čase identifikovať a eliminovať rizikových klientov už pri zrode obchodného vzťahu.
- Transparentnosť v dodávateľskom reťazci: Zlepšili sme proces due diligence pri významných zákazkách. Po novom sa compliance hodnoteniu podrobujú už samotní súťažiaci v tendroch, čo garantuje vysoký etický štandard našich partnerov už od úvodnej fázy nákupu.
- Kampaň proti konfliktu záujmov: Prostredníctvom modernej aplikácie sme zrealizovali interaktívnu kampaň zameranú na identifikáciu a ohlasovanie konfliktu záujmov, čím sme zvýšili povedomie a angažovanosť našich kolegov.
- Preverovanie obchodných partnerov: Naša proaktivita v číslach – v roku 2025 sa podrobnému compliance risk hodnoteniu podrobilo celkovo 459 spoločností a obchodných partnerov.
- Certifikácia ISO 37001: Úspešne sme dokončili trojročný certifikačný cyklus v rámci multisite certifikátu ISO 37001 (Systém manažérstva proti korupcii). Tento úspech potvrdzuje integritu našich procesov a plynule nás pripravuje na nový recertifikačný cyklus, ktorý sa začína v roku 2026.

Naše hodnoty

Základné hodnoty spoločnosti Veolia sú orientácia na zákazníka, inovácie, zodpovednosť, rešpekt a solidarita. Tieto hodnoty tvoria piliere, na ktorých je postavená ekonomická, sociálna a environmentálna výkonnosť celej skupiny.

ORIENTÁCIA NA ZÁKAZNÍKA

Veolia túto hodnotu uplatňuje predovšetkým snahou o čoraz vyššiu efektivitu a kvalitu svojich služieb. Presadzuje transparentnosť a etické pravidlá ako podmienku na budovanie dlhodobých vzťahov so zákazníkmi. Veolia svojich zákazníkov počúva a dodáva vhodné a inovatívne riešenia zodpovedajúce ich technickým, ekonomickým a ekologickým požiadavkám.

ZODPOVEDNOSŤ

Veolia si kladie za cieľ aktívne sa podieľať na budovaní udržateľne sa rozvíjajúcej spoločnosti. Je kľúčový hráč na trhu služieb pre životné prostredie a v tejto svojej úlohe preto každodenne prijíma zodpovednosť za napĺňanie všeobecných záujmov, ku ktorým patrí predovšetkým:

- podpora harmonického rozvoja územia;
- zlepšovanie životných podmienok obyvateľov dotknutých jej činnosťami a ochrana životného prostredia;
- rozvoj zručností zamestnancov, zlepšovanie bezpečnosti pri práci (prevencia pracovných úrazov) a vytváranie zdravého pracovného prostredia.

INOVÁCIE

Výskum a inovácia sú stredobodom stratégie skupiny Veolia pri vytváraní udržateľných riešení a služieb pre zákazníkov, pre životné prostredie a pre celú spoločnosť.

REŠPEKT

Rešpekt je riadiaci princíp rokovaní všetkých zamestnancov skupiny Veolia. Odráža sa v dodržiavaní právnych predpisov, vnútorných predpisov skupiny a v prejavovaní úcty voči ostatným.

SOLIDARITA

Solidarita je základná hodnota, ktorú Veolia uplatňuje vo vzťahoch so všetkými stakeholdermi. Solidarita sa konkrétne prejavuje v riešeniach, ktorými skupina Veolia dokáže zabezpečiť základné služby pre všetkých. Ide o jeden zo základných prvkov spoločenskej zodpovednosti firmy.

Európska legislatíva v oblasti energetiky a klímy

Rok 2025 predstavoval v oblasti európskej energetickej a klimatickej politiky ďalšiu etapu zelenej transformácie. Na úrovni Európskej únie naďalej pokračoval rozvoj legislatívnych a strategických iniciatív zameraných na dekarbonizáciu, cenovú dostupnosť energie, bezpečnosť dodávok, povoľovanie infraštruktúry a úpravu pravidiel pre podnikové vykazovanie.

Vo februári 2025 Európska komisia predstavila Dohodu o čistom priemysle a Akčný plán pre cenovo dostupnú energiu. Tieto dokumenty prepájajú klimatickú a energetickú politiku s témami priemyselnej politiky, investícií, cien energií a odolnosti európskeho hospodárstva. Z pohľadu energetiky a teplárenstva ide o dôležitý rámec, keďže do popredia sa dostávajú otázky modernizácie infraštruktúry, podpory nízkoemisných riešení, rozvoja domácich zdrojov a väčšej stability dodávok energie.

Významnou témou pre oblasť tepla bola príprava novej stratégie EÚ pre vykurovanie a chladenie. Počas roka prebiehali verejné konzultácie a zber podkladov, pričom samotná stratégia ešte prijatá nebola. Táto iniciatíva je významná najmä preto, že sa týka budúceho smerovania systémov centrálneho zásobovania teplom, využívania odpadového a priemyselného tepla, elektrifikácie vykurovania a postavenia jednotlivých zdrojov tepla v procese transformácie. Pre sektor ide o dôležitý signál, že vykurovanie a chladenie zostáva samostatnou a strategickou súčasťou európskej energetickej politiky.

Významný vývoj pokračoval aj pri systéme obchodovania s emisnými kvótami EU ETS 2. V roku 2025 prebiehala jeho implementácia na úrovni EÚ aj členských štátov. V závere roka sa na úrovni EÚ politicky presadil posun časti obchodovania tak, aby sa povinnosť nákupu povoleniek v plnom rozsahu uplatnila až od roku 2028. Pre sektor tepla je tento vývoj dôležitý z pohľadu budúceho dopadu na palivá používané vo vykurovaní a na cenové prostredie pre domácnosti aj podniky. Súbežne pokračovala príprava Sociálno-klimatického fondu, ktorý má zmierňovať sociálne dopady spojené so zavádzaním systému EU ETS 2.

V júli 2025 Komisia predložila návrh zmeny Európskeho klimatického zákona, ktorým navrhla právne zakotviť cieľ zníženia čistých emisií skleníkových plynov o 90 % do roku 2040 v porovnaní s rokom 1990. Tento návrh vytvára rámec pre ďalšie smerovanie európskej klimatickej a energetickej politiky po roku 2030 a je významný aj pre dlhodobé investičné plánovanie v oblastiach výroby tepla a elektriny, teplárenskej infraštruktúry, biomasy a energetického zhodnocovania odpadu. Pre podniky v sektore ide o dôležitý orientačný bod pri hodnotení budúceho vývoja regulačných a technologických požiadaviek.

Dôležitou témou roka 2025 bol aj ďalší postup EÚ pri znižovaní energetickej závislosti od Ruska. Komisia v máji predstavila plán na ukončenie dovozu ruskej energie a v júni predložila návrh na postupné ukončenie dovozu ruského plynu a ropy do EÚ do konca roka 2027. Táto téma zostáva významná z pohľadu cien plynu, bezpečnosti dodávok a stability európskeho energetického trhu. V prostredí, kde zemný plyn naďalej zohráva dôležitú úlohu v teplárenských a kogeneračných riešeniach, má vývoj v tejto oblasti priamy vplyv na prevádzkové aj investičné rozhodovanie.

Na zmiernenie administratívnej záťaže firiem, Komisia navrhla balík Omnibus I, ktorého cieľom je upraviť niektoré požiadavky v oblasti ESG reportingu a due diligence, najmä pri smernici o podávaní správ o podnikovej udržateľnosti (CSRD) a smernici o náležitej starostlivosti podnikov v oblasti udržateľnosti (CSDDD). Pre energetické a environmentálne spoločnosti ide o relevantný vývoj z pohľadu rozsahu budúcich vykazovacích a compliance povinností. Rok 2025 tak priniesol nielen ďalšie klimatické a energetické požiadavky, ale aj diskusiu o ich praktickej vykonateľnosti a administratívnej záťaži pre podniky.

V závere roka 2025 Komisia predstavila novú stratégiu pre bioekonomiku, ktorá okrem iného kladie dôraz na sekundárnu biomasu, bioodpad, bioplyn, biometán a lepšie využívanie vedľajších produktov a rezíduí. Tento vývoj je významný pre projekty založené na biomase, pre energetické zhodnocovanie odpadu aj pre širšie prepájanie energetiky a obehového hospodárstva. Súčasne sa zvyšuje dôraz na udržateľné získavanie biomasy, efektívnosť jej využitia a preukazovanie environmentálneho prínosu jednotlivých riešení.

V rámci implementácie balíka Fit for 55 sa Slovensko v roku 2025 sústredilo predovšetkým na transpozíciu revidovanej smernice o obnoviteľných zdrojoch energie (RED III), ktorá sprísnila cieľ podielu OZE a zjednodušila povoľovacie procesy pre strategické oblasti (tzv. acceleration areas). Kľúčovým pilierom je takisto aktualizovaná smernica o energetickej efektívnosti (EED), zavádzajúca prísnejšie ročné úspory v spotrebe primárnej energie, a smernica o energetickej hospodárnosti budov (EPBD IV), ktorá prináša prísnejší štandard v oblasti energetických tried budov - od roku 2030 budú musieť všetky nové a významne rekonštruované budovy spĺňať štandard budovy s nulovými emisiami. V priemyselnej a obchodnej rovine dominoval prechod na plnohodnotné uplatňovanie mechanizmu kompenzácie uhlíka na hraniciach (CBAM) a plnenie národných trajektórií podľa nariadenia o spoločnom úsilí (ESR), ktoré pokrýva sektory mimo hlavného systému obchodovania s emisiami. Celý proces rámcovala aktualizácia Národného energetického a klimatického plánu SR (NEKP), integrujúca nové európske záväzky do vnútroštátnej stratégie do roku 2030.

Rok 2025 tak potvrdil pokračovanie zmien v európskom regulačnom rámci, ktoré ovplyvňujú fungovanie teplárenstva, energetiky a environmentálnych služieb. Veolia Slovensko na tento vývoj priebežne reaguje a pripravuje sa na meniace sa legislatívne, investičné a prevádzkové podmienky. Inovácie zostávajú kľúčovým prvkom pri zvládaní výziev dekarbonizácie. Veolia v roku 2025 pokračovala vo svojom úsilí byť lídrom v tejto oblasti a zároveň urýchľovala a rozširovala nasadzovanie riešení zameraných na znižovanie emisií skleníkových plynov, efektívnejšie využívanie zdrojov a podporu strategickej odolnosti energetických systémov.

Členstvo v národných a európskych profesijných združeniach

Veolia sa prostredníctvom svojho členstva v národných a európskych profesijných združeniach systematicky a dôsledne zúčastňuje na odborných debatách, formulovaní a pripomienkovaní legislatívy a strategických materiálov na slovenskej aj európskej úrovni. Svojimi odbornými znalosťami a rozsiahlymi skúsenosťami v manažmente energií, vodného a odpadového hospodárstva napomáha k stanovovaniu vecných pravidiel a zároveň, v spolupráci so združeniami, poskytuje národným inštitúciám podporu pri preberaní a aplikácii európskych právnych predpisov v Slovenskej republike.

Spoločnosť Veolia Energia Slovensko, a. s., je súčasťou viacerých odborných združení, napríklad Slovenského zväzu výrobcov tepla (SZVT), Združenia dodávateľov energií (ZDE), energetickej platformy Energoklub, Francúzsko-slovenskej obchodnej komory a Americkej obchodnej komory, a tiež Republikovej únie zamestnávateľov či Asociácie poskytovateľov energetických služieb (APES). Týmto spôsobom aktívne prispieva k rozvoju podnikateľského prostredia na Slovensku. Prostredníctvom svojich zástupcov v pracovných skupinách združení sa podieľa na odborných diskusiách a pripomienkovaní legislatívnych a strategických dokumentov v oblasti energetiky. Zároveň sa angažuje aj v dialógu so zástupcami verejného sektora v otázkach energetiky a energetického priemyslu.

V súvislosti s rozširovaním svojich aktivít do nových segmentov je spoločnosť aktívna aj v Slovenskej batériovej aliancii (SBaA), ktorá združuje podniky, verejnú správu, výskumné inštitúcie a univerzity s cieľom budovať batériový ekosystém a hodnotový reťazec na Slovensku. Rovnako pôsobí v Národnej vodíkovej asociácii Slovenska (NVAS), ktorá predstavuje platformu pre podporu vodíkových technológií a hospodárstva, ktoré EÚ považuje za udržateľný nástroj na splnenie svojich klimatických záväzkov.

V roku 2025 rozšírila spoločnosť svoje členstvo o ďalšie profesijné organizácie. Stala sa členom Zväzu odpadového hospodárstva (ZOP), ktorého cieľom je presadzovať účinné a ekonomicky výhodné riešenia pre dlhodobo udržateľný rozvoj a konkurencieschopnosť odpadového priemyslu v SR. Ďalej vstúpila do Asociácie geotermálnej energie Slovenska (AGES), ktorá sa usiluje o zvýšenie podielu využitia geotermálnej energie, vrátane podpory využitia geotermálneho tepla v systémoch centrálneho zásobovania teplom (CZT).

Na európskej úrovni je Veolia významne zastúpená prostredníctvom SZVT v Európskom združení na podporu služieb v oblasti energetickej efektívnosti – Energy Efficiency for Europe (ENEFEU), kde aktívne prispieva k formovaniu európskej energetickej politiky a presadzovaniu efektívnych riešení v oblasti energetickej účinnosti a environmentálnej udržateľnosti. Toto členstvo poskytuje cenné príležitosti pre medzinárodnú spoluprácu a výmenu skúseností v rámci európskeho energetického sektora. SZVT reprezentuje pri ENEFEU zástupkyňa skupiny Veolia Energia Slovensko.

18 hospodárske výsledky

Hlavné súvahové ukazovatele (v tis. €)

	2025	2024
Spolu majetok	**234 024**	**221 329**
Dlhodobý nehmotný majetok	**2 674**	**3 339**
Dlhodobý hmotný majetok	**19 817**	**14 862**
Dlhodobý finančný majetok	**133 065**	**132 991**
Obežný majetok	**76 477**	**68 714**
Zásoby	188	160
Dlhodobé pohľadávky	394	430
Krátkodobé pohľadávky	74 144	66 180
Finančný majetok a účty	1 751	1 945
Časové rozlíšenie	**1 992**	**1 422**
Spolu vlastné imanie a záväzky	**234 024**	**221 329**
Vlastné imanie	**39 007**	**27 020**
Základné imanie	2 058	2 058
Kapitálové fondy	33 162	33 162
Zákonne rezervné fondy	443	443
Fondy zo zisku	26	26
Výsledok hospodárenia minulých rokov	-8 671	1 227
Výsledok hospodárenia za účtovné obdobie	11 988	-9 896
Záväzky	**192 889**	**193 678**
Rezervy	1 557	1 782
Dlhodobé záväzky	76 204	76 037
Krátkodobé záväzky	115 128	115 858
Bankové úvery a výpomoci	0	0
Časové rozlíšenie	**2 128**	**631**
Hospodársky výsledok z hospodárskej činnosti	-4 393	- 3 796
Hospodársky výsledok z finančnej činnosti	16 590	-5 705
Hospodársky výsledok za účtovné obdobie po zdanení	**11 988**	**- 9 896**

Vybrané finančné a technické ukazovatele

	2025	2024
evidenčný stav zamestnancov k 31. 12.	**272**	**291**
množstvo predaného tepla (kWh)	**307 567 331**	**281 280 776**
množstvo predanej elektriny (kWh)	**97 760 342**	**117 759 755**
účinnosť výroby nákup/predaj (%)	**85.8**	**85**
investície (tis. €)	**7 250**	**4 005**
opravy (tis. €)	**7 418**	**6 236**

Návrh na rozdelenie zisku (v €)

Predstavenstvo spoločnosti navrhne valnému zhromaždeniu rozdeliť dosiahnutý hospodársky výsledok za rok 2025 takto:

hospodársky výsledok za rok 2025	**11 988 400**
tantiémy	**0**
prídel do sociálneho fondu	**0**
prídel do rezervného fondu	**0**
výplata dividend	**0**
prevod na nerozdelený zisk/strata	**11 988 400**

Súdne spory

Spoločnosť vedie niekoľko aktívnych sporov na úrovni súdneho konania, exekučného konania alebo konkurzného konania. Ide prevažne o vymáhanie peňažných pohľadávok z obchodného styku.
Naša spoločnosť podala v roku 2020 žalobu na spoločnosť Západoslovenská distribučná, a. s. vo výške 1 434 070,80 €, ktorou sa naša spoločnosť domáha vrátenia poplatkov, ktoré žalovaný v minulosti neoprávnene našej spoločnosti fakturoval. Spoločnosť v priebehu roku 2025 vzala podanú žalobu späť v celom rozsahu, pretože v dôsledku zmeny judikatúry sa znegovala šanca na úspech v predmetnom súdnom spore. Súdne konanie bolo následne zastavené.
Spoločnosť eviduje aj ďalšie súdne spory, ktoré sú však menej významné s ohľadom na výšku peňažných prostriedkov, ktoré sú predmetom týchto súdnych sporov.

Účtovná závierka

Riadna individuálna účtovná závierka bola v plnom rozsahu overená audítorskou spoločnosťou Deloitte Audit s.r.o. Je uvedená v prílohe a tvorí neoddeliteľnú súčasť tejto výročnej správy.
Účtovná závierka bola zostavená za predpokladu nepretržitého trvania spoločnosti (going concern). Účtovníctvo sa vedie na základe dodržania časovej a vecnej súvislosti nákladov a výnosov.
Účtovná závierka spoločnosti k 31.12.2025 je zahrnutá do konsolidovanej účtovnej uzávierky, ktorú za konsolidovaný celok zostavuje spoločnosť VEOLIA ENVIRONNEMENT, SA, 21, rue la Boétie – 75008 Paríž, Francúzsko. Táto konsolidovaná účtovná závierka je dostupná priamo v sídle uvedenej spoločnosti. Spoločnosť nemá vedomosť o údajoch, ktoré by vyplývali z osobitných predpisov a ktoré by okrem informácií uvedených v tejto výročnej správe v nej mali byť obsiahnuté.

Informácie o skutočnostiach, ktoré nastali po dni, ku ktorému sa zostavuje účtovná závierka, do dňa zostavenia účtovnej závierky

Po 31. decembri 2025 do dňa zostavenia účtovnej závierky nenastali také udalosti, ktoré by si vyžadovali uvedenie v účtovnej závierke k 31. decembru 2025. V súvislosti s prebiehajúcim vojenským konfliktom na Blízkom východe spoločnosť posúdila jeho potenciálny vplyv na účtovnú závierku za rok končiaci sa 31. decembra 2025. Toto posúdenie zahŕňalo najmä odhad dopadov na schopnosť spoločnosti inkasovať pohľadávky a uhrádzať záväzky, dosahovanie budúcich výnosov, ako aj citlivosť na možné výkyvy cien energií. Na základe vykonaného hodnotenia spoločnosť potvrdzuje, že nemá významnú priamu expozíciu voči krajinám v uvedenom regióne a v roku 2025 nedošlo k ohrozeniu nepretržitého pokračovania v jej podnikateľskej činnosti.

10 účtovná závierka

za rok 2025

UZPODv14_1

Úč POD

ÚČTOVNÁ ZÁVIERKA

podnikateľov v podvojnom účtovníctve

zostavená k 31.12.2025

Číselné údaje sa zarovnávajú vpravo, ostatné údaje sa píšu zľava. Nevyplnené riadky sa ponechávajú prázdne.
Údaje sa vypĺňajú paličkovým písmom (podľa tohto vzoru), písacím strojom alebo tlačiarňou, a to čiernou alebo tmavomodrou farbou.
Á Ä B Č D É F G H Í J K L M N O P Q R Š T Ú V X Ý Ž 0 1 2 3 4 5 6 7 8 9

Daňové identifikačné číslo	Účtovná závierka	Účtovná jednotka		Mesiac Rok
2020341092	X riadna	malá	Za obdobie	od 01 2025
IČO 35702257	mimoriadna	X veľká		do 12 2025
SK NACE 35.30.0	priebežná	(vyznačí sa x)	Bezprostredne predchádzajúce obdobie	od 01 2024
				do 12 2024

Priložené súčasti účtovnej závierky
X Súvaha (Úč POD 1-01) *(v celých eurách)* X Výkaz ziskov a strát (Úč POD 2-01) *(v celých eurách)* X Poznámky (Úč POD 3-01) *(v celých eurách alebo eurocentoch)*

Obchodné meno (názov) účtovnej jednotky
Veolia Energia Slovensko, a. s.

Sídlo účtovnej jednotky

Ulica: EINSTEINOVA
Číslo: 21
PSČ: 85101
Obec: BRATISLAVA
Označenie obchodného registra a číslo zápisu obchodnej spoločnosti
MESTSKÝ SÚD BRATISLAVA III.
ODDIEL SA, VLOŽKA 1188/B
Telefónne číslo:
Faxové číslo: /
E-mailová adresa:

Zostavená dňa:	Schválená dňa:	Podpisový záznam štatutárneho orgánu účtovnej jednotky alebo člena štatutárneho orgánu účtovnej jednotky alebo podpisový záznam fyzickej osoby, ktorá je účtovnou jednotkou:
07.05.2026	. .20	

Záznamy daňového úradu

Miesto pre evidenčné číslo

Odtlačok prezentačnej pečiatky daňového úradu

MF SR č. 18009/2014 Vytlačené z aplikácie eDANE **Strana 1**

UZPODv14_2

Súvaha
Úč POD 1 - 01

DIČ 2020341092 IČO 35702257

Označenie a	STRANA AKTÍV b	Číslo riadku c	Bežné účtovné obdobie 1 Brutto - časť 1	Korekcia - časť 2	Netto 2	Bezprostredne predchádzajúce účtovné obdobie Netto 3
	SPOLU MAJETOK r. 02 + r. 33 + r. 74	01	4135240 04		2340240 76	
			179499928			221328666
A.	**Neobežný majetok r. 03 + r. 11 + r. 21**	02	3341668 13		155555268	
			178611545			151192202
A.I.	**Dlhodobý nehmotný majetok súčet (r. 04 až r. 10)**	03	6924009		2673764	
			4250245			3339123
A.I.1.	Aktivované náklady na vývoj (012) - /072, 091A/	04				
2.	Softvér (013) - /073, 091A/	05	5804665		2014101	
			3790564			1995323
3.	Oceniteľné práva (014) - /074, 091A/	06	535000		207860	
			327140			297080
4.	Goodwill (015) - /075, 091A/	07				
5.	Ostatný dlhodobý nehmotný majetok (019, 01X) - /079, 07X, 091A/	08	215273		89232	
			126041			25712
6.	Obstarávaný dlhodobý nehmotný majetok (041) - /093/	09	346262		339762	
			6500			946979
7.	Poskytnuté preddavky na dlhodobý nehmotný majetok (051) - /095A/	10	22809		22809	
						74029
A.II.	**Dlhodobý hmotný majetok súčet (r. 12 až r. 20)**	11	67015129		19816773	
			47198356			14862172
A.II.1.	Pozemky (031) - /092A/	12	3043152		3043152	
						15459
2.	Stavby (021) - /081, 092A/	13	560305		131233	
			429072			152654
3.	Samostatné hnuteľné veci a súbory hnuteľných vecí (022) - /082, 092A/	14	2291911		668704	
			1623207			423839

UZPODv14_3

Súvaha
Úč POD 1 - 01

DIČ 2020341092 IČO 35702257

Označenie a	STRANA AKTÍV b	Číslo riadku c	Bežné účtovné obdobie 1 Brutto - časť 1	Korekcia - časť 2	Netto 2	Bezprostredne predchádzajúce účtovné obdobie Netto 3
4.	Pestovateľské celky trvalých porastov (025) - /085, 092A/	15				
5.	Základné stádo a ťažné zvieratá (026) - /086, 092A/	16				
6.	Ostatný dlhodobý hmotný majetok (029, 02X, 032) - /089, 08X, 092A/	17	52466169		7449105	
			45017064			8271409
7.	Obstarávaný dlhodobý hmotný majetok (042) - /094/	18	8361200		8232187	
			129013			5994004
8.	Poskytnuté preddavky na dlhodobý hmotný majetok (052) - /095A/	19	292392		292392	
						4807
9.	Opravná položka k nadobudnutému majetku (+/- 097) +/- 098	20				
A.III.	**Dlhodobý finančný majetok súčet (r. 22 až r. 32)**	21	260227675		133064731	
			127162944			132990907
A.III.1.	Podielové cenné papiere a podiely v prepojených účtovných jednotkách (061A, 062A, 063A) - /096A/	22	259923175		132760231	
			127162944			131030906
2.	Podielové cenné papiere a podiely s podielovou účasťou okrem v prepojených účtovných jednotkách (062A) - /096A/	23				
3.	Ostatné realizovateľné cenné papiere a podiely (063A) - /096A/	24				
4.	Pôžičky prepojeným účtovným jednotkám (066A) - /096A/	25	7000		7000	
5.	Pôžičky v rámci podielovej účasti okrem prepojeným účtovným jednotkám (066A) - /096A/	26				
6.	Ostatné pôžičky (067A) - /096A/	27				
7.	Dlhové cenné papiere a ostatný dlhodobý finančný majetok (065A, 069A,06XA) - /096A/	28				

UZPODv14_4

Súvaha
Úč POD 1 - 01

DIČ 2020341092 IČO 35702257

Označenie a	STRANA AKTÍV b	Číslo riadku c	Bežné účtovné obdobie 1 Brutto - časť 1	Korekcia - časť 2	Netto 2	Bezprostredne predchádzajúce účtovné obdobie Netto 3
8.	Pôžičky a ostatný dlhodobý finančný majetok so zostatkovou dobou splatnosti najviac jeden rok (066A, 067A, 069A, 06XA) - /096A/	29	297500		297500	
9.	Účty v bankách s dobou viazanosti dlhšou ako jeden rok (22XA)	30				
10.	Obstarávaný dlhodobý finančný majetok (043) - /096A/	31				
						1
11.	Poskytnuté preddavky na dlhodobý finančný majetok (053) - /095A/	32				
						1960000
B.	**Obežný majetok r. 34 + r. 41 + r. 53 + r. 66 + r. 71**	**33**	77365670		76477287	
			888383			68714157
B.I.	**Zásoby súčet (r. 35 až r. 40)**	**34**	221229		188465	
			32764			159505
B.I.1.	Materiál (112, 119, 11X) - /191, 19X/	35	221119		188421	
			32698			159395
2.	Nedokončená výroba a polotovary vlastnej výroby (121, 122, 12X) - /192, 193, 19X/	36				
3.	Výrobky (123) - /194/	37				
4.	Zvieratá (124) - /195/	38				
5.	Tovar (132, 133, 13X, 139) - /196, 19X/	39	110		44	
			66			110
6.	Poskytnuté preddavky na zásoby (314A) - /391A/	40				
B.II.	**Dlhodobé pohľadávky súčet (r. 42 + r. 46 až r. 52)**	**41**	404784		394114	
			10670			429646
B.II.1.	**Pohľadávky z obchodného styku súčet (r. 43 až r. 45)**	**42**	404784		394114	
			10670			429646

UZPODv14_5

Súvaha
Úč POD 1 - 01

DIČ 2020341092 IČO 35702257

Označenie a	STRANA AKTÍV b	Číslo riadku c	Bežné účtovné obdobie 1 Brutto - časť 1	Korekcia - časť 2	Netto 2	Bezprostredne predchádzajúce účtovné obdobie Netto 3
1.a.	Pohľadávky z obchodného styku voči prepojeným účtovným jednotkám (311A, 312A, 313A, 314A, 315A, 31XA) - /391A/	43				
1.b.	Pohľadávky z obchodného styku v rámci podielovej účasti okrem pohľadávok voči prepojeným účtovným jednotkám (311A, 312A, 313A, 314A, 315A, 31XA) - /391A/	44				
1.c.	Ostatné pohľadávky z obchodného styku (311A, 312A, 313A, 314A, 315A, 31XA) - /391A/	45	404784		394114	
			10670			429646
2.	Čistá hodnota zákazky (316A)	46				
3.	Ostatné pohľadávky voči prepojeným účtovným jednotkám (351A) - /391A/	47				
4.	Ostatné pohľadávky v rámci podielovej účasti okrem pohľadávok voči prepojeným účtovným jednotkám (351A) - /391A/	48				
5.	Pohľadávky voči spoločníkom, členom a združeniu (354A, 355A, 358A, 35XA) - /391A/	49				
6.	Pohľadávky z derivátových operácií (373A, 376A)	50				
7.	Iné pohľadávky (335A, 336A, 33XA, 371A, 374A, 375A, 378A) - /391A/	51				
8.	Odložená daňová pohľadávka (481A)	52				
B.III.	**Krátkodobé pohľadávky súčet (r. 54 + r. 58 až r. 65)**	**53**	74988573		74143624	
			844949			66179528
B.III.1.	**Pohľadávky z obchodného styku súčet (r. 55 až r. 57)**	**54**	8343133		8222386	
			120747			7311168
1.a.	Pohľadávky z obchodného styku voči prepojeným účtovným jednotkám (311A, 312A, 313A, 314A, 315A, 31XA) - /391A/	55	1685578		1685578	
						1203662
1.b.	Pohľadávky z obchodného styku v rámci podielovej účasti okrem pohľadávok voči prepojeným účtovným jednotkám (311A, 312A, 313A, 314A, 315A, 31XA) - /391A/	56				

UZPODv14_6

Súvaha
Úč POD 1 - 01

DIČ 2020341092 IČO 35702257

Označenie a	STRANA AKTÍV b	Číslo riadku c	Bežné účtovné obdobie 1 Brutto - časť 1	Korekcia - časť 2	Netto 2	Bezprostredne predchádzajúce účtovné obdobie Netto 3
1.c.	Ostatné pohľadávky z obchodného styku (311A, 312A, 313A, 314A, 315A, 31XA) - /391A/	57	6657555	120747	6536808	6107506
2.	Čistá hodnota zákazky (316A)	58				
3.	Ostatné pohľadávky voči prepojeným účtovným jednotkám (351A) - /391A/	59	63536703	724202	62812501	57238870
4.	Ostatné pohľadávky v rámci podielovej účasti okrem pohľadávok voči prepojeným účtovným jednotkám (351A) - /391A/	60				
5.	Pohľadávky voči spoločníkom, členom a združeniu (354A, 355A, 358A, 35XA, 398A) - /391A/	61				
6.	Sociálne poistenie (336A) - /391A/	62				
7.	Daňové pohľadávky a dotácie (341, 342, 343, 345, 346, 347) - /391A/	63	2961059		2961059	1585980
8.	Pohľadávky z derivátových operácií (373A, 376A)	64				
9.	Iné pohľadávky (335A, 33XA, 371A, 374A, 375A, 378A) - /391A/	65	147678		147678	43510
B.IV.	**Krátkodobý finančný majetok súčet (r. 67 až r. 70)**	**66**				
B.IV.1.	Krátkodobý finančný majetok v prepojených účtovných jednotkách (251A, 253A, 256A, 257A, 25XA) - /291A, 29XA/	67				
2.	Krátkodobý finančný majetok bez krátkodobého finančného majetku v prepojených účtovných jednotkách (251A, 253A, 256A, 257A, 25XA) - /291A, 29XA/	68				
3.	Vlastné akcie a vlastné obchodné podiely (252)	69				
4.	Obstarávaný krátkodobý finančný majetok (259, 314A) - /291A/	70				

UZPODv14_7

Súvaha
Úč POD 1 - 01

DIČ 2020341092 IČO 35702257

Označenie a	STRANA AKTÍV b	Číslo riadku c	Bežné účtovné obdobie 1 Brutto - časť 1	Korekcia - časť 2	Netto 2	Bezprostredne predchádzajúce účtovné obdobie Netto 3
B.V.	**Finančné účty r. 72 + r. 73**	**71**	1751084		1751084	1945478
B.V.1.	Peniaze (211, 213, 21X)	72	2162		2162	2078
2.	Účty v bankách (221A, 22X, +/- 261)	73	1748922		1748922	1943400
C.	**Časové rozlíšenie súčet (r. 75 až r. 78)**	**74**	1991521		1991521	1422307
C.1.	Náklady budúcich období dlhodobé (381A, 382A)	75	50780		50780	40087
2.	Náklady budúcich období krátkodobé (381A, 382A)	76	1707395		1707395	1076749
3.	Príjmy budúcich období dlhodobé (385A)	77				
4.	Príjmy budúcich období krátkodobé (385A)	78	233346		233346	305471

Označenie a	STRANA PASÍV b	Číslo riadku c	Bežné účtovné obdobie 4	Bezprostredne predchádzajúce účtovné obdobie 5
	SPOLU VLASTNÉ IMANIE A ZÁVÄZKY r. 80 + r. 101 + r. 141	**79**	234024076	221328666
A.	**Vlastné imanie r. 81 + r. 85 + r. 86 + r. 87 + r. 90 + r. 93 + r. 97 + r. 100**	**80**	39006781	27019895
A.I.	**Základné imanie súčet (r. 82 až r. 84)**	**81**	2058023	2058023
A.I.1.	Základné imanie (411 alebo +/- 491)	82	2058023	2058023
2.	Zmena základného imania +/- 419	83		
3.	Pohľadávky za upísané vlastné imanie (/-/353)	84		
A.II.	**Emisné ážio (412)**	**85**		
A.III.	**Ostatné kapitálové fondy (413)**	**86**	33161528	33161528
A.IV.	**Zákonné rezervné fondy r. 88 + r. 89**	**87**	443403	443403
A.IV.1.	Zákonný rezervný fond a nedeliteľný fond (417A, 418, 421A, 422)	88	443403	443403
2.	Rezervný fond na vlastné akcie a vlastné podiely (417A, 421A)	89		

UZPODv14_8

Súvaha
Úč POD 1 - 01

DIČ 2020341092 IČO 35702257

Označenie a	STRANA PASÍV b	Číslo riadku c	Bežné účtovné obdobie 4	Bezprostredne predchádzajúce účtovné obdobie 5
A.V.	**Ostatné fondy zo zisku r. 91 + r. 92**	**90**	26203	26203
A.V.1.	Štatutárne fondy (423, 42X)	91		
2.	Ostatné fondy (427, 42X)	92	26203	26203
A.VI.	**Oceňovacie rozdiely z precenenia súčet (r. 94 až r. 96)**	**93**		
A.VI.1.	Oceňovacie rozdiely z precenenia majetku a záväzkov (+/- 414)	94		
2.	Oceňovacie rozdiely z kapitálových účastín (+/- 415)	95		
3.	Oceňovacie rozdiely z precenenia pri zlúčení, splynutí a rozdelení (+/- 416)	96		
A.VII.	**Výsledok hospodárenia minulých rokov r. 98 + r. 99**	**97**	-8670776	1226877
A.VII.1.	Nerozdelený zisk minulých rokov (428)	98	1225363	11544467
2.	Neuhradená strata minulých rokov (/-/429)	99	-9896139	-10317590
A.VIII.	**Výsledok hospodárenia za účtovné obdobie po zdanení /+-/ r. 01 - (r. 81 + r. 85 + r. 86 + r. 87 + r. 90 + r. 93 + r. 97 + r. 101 + r. 141)**	**100**	11988400	-9896139
B.	**Záväzky r. 102 + r. 118 + r. 121 + r. 122 + r. 136 + r. 139 + r. 140**	**101**	192888856	193677803
B.I.	**Dlhodobé záväzky súčet (r. 103 + r. 107 až r. 117)**	**102**	76203704	76037454
B.I.1.	**Dlhodobé záväzky z obchodného styku súčet (r. 104 až r. 106)**	**103**		
1.a.	Záväzky z obchodného styku voči prepojeným účtovným jednotkám (321A, 475A, 476A)	104		
1.b.	Záväzky z obchodného styku v rámci podielovej účasti okrem záväzkov voči prepojeným účtovným jednotkám (321A, 475A, 476A)	105		
1.c.	Ostatné záväzky z obchodného styku (321A, 475A, 476A)	106		
2.	Čistá hodnota zákazky (316A)	107		
3.	Ostatné záväzky voči prepojeným účtovným jednotkám (471A, 47XA)	108	75200000	75200000
4.	Ostatné záväzky v rámci podielovej účasti okrem záväzkov voči prepojeným účtovným jednotkám (471A, 47XA)	109		
5.	Ostatné dlhodobé záväzky (479A, 47XA)	110		
6.	Dlhodobé prijaté preddavky (475A)	111		
7.	Dlhodobé zmenky na úhradu (478A)	112		
8.	Vydané dlhopisy (473A/-/255A)	113		
9.	Záväzky zo sociálneho fondu (472)	114	101036	106949
10.	Iné dlhodobé záväzky (336A, 372A, 474A, 47XA)	115		
11.	Dlhodobé záväzky z derivátových operácií (373A, 377A)	116		
12.	Odložený daňový záväzok (481A)	117	902668	730505

UZPODv14_9

Súvaha
Úč POD 1 - 01

DIČ 2020341092 IČO 35702257

Označenie a	STRANA PASÍV b	Číslo riadku c	Bežné účtovné obdobie 4	Bezprostredne predchádzajúce účtovné obdobie 5
B.II.	**Dlhodobé rezervy r. 119 + r. 120**	**118**	209072	194158
B.II.1.	Zákonné rezervy (451A)	119		
2.	Ostatné rezervy (459A, 45XA)	120	209072	194158
B.III.	**Dlhodobé bankové úvery (461A, 46XA)**	**121**		
B.IV.	**Krátkodobé záväzky súčet (r. 123 + r. 127 až r. 135)**	**122**	115128016	115858262
B.IV.1.	**Záväzky z obchodného styku súčet (r. 124 až r. 126)**	**123**	11044338	8852394
1.a.	Záväzky z obchodného styku voči prepojeným účtovným jednotkám (321A, 322A, 324A, 325A, 326A, 32XA, 475A, 476A, 478A, 47XA)	124	6848993	5300912
1.b.	Záväzky z obchodného styku v rámci podielovej účasti okrem záväzkov voči prepojeným účtovným jednotkám (321A, 322A, 324A, 325A, 326A, 32XA, 475A, 476A, 478A, 47XA)	125		
1.c.	Ostatné záväzky z obchodného styku (321A, 322A, 324A, 325A, 326A, 32XA, 475A, 476A, 478A, 47XA)	126	4195345	3551482
2.	Čistá hodnota zákazky (316A)	127		
3.	Ostatné záväzky voči prepojeným účtovným jednotkám (361A, 36XA, 471A, 47XA)	128	101584208	103721516
4.	Ostatné záväzky v rámci podielovej účasti okrem záväzkov voči prepojeným účtovným jednotkám (361A, 36XA, 471A, 47XA)	129		
5.	Záväzky voči spoločníkom a združeniu (364, 365, 366, 367, 368, 398A, 478A, 479A)	130		3000
6.	Záväzky voči zamestnancom (331, 333, 33X, 479A)	131	776747	686552
7.	Záväzky zo sociálneho poistenia (336A)	132	481092	435053
8.	Daňové záväzky a dotácie (341, 342, 343, 345, 346, 347, 34X)	133	1201487	1614628
9.	Záväzky z derivátových operácií (373A, 377A)	134		
10.	Iné záväzky (372A, 379A, 474A, 475A, 479A, 47XA)	135	40144	545119
B.V.	**Krátkodobé rezervy r. 137 + r. 138**	**136**	1348064	1587929
B.V.1.	Zákonné rezervy (323A, 451A)	137	98462	195765
2.	Ostatné rezervy (323A, 32X, 459A, 45XA)	138	1249602	1392164
B.VI.	**Bežné bankové úvery (221A, 231, 232, 23X, 461A, 46XA)**	**139**		
B.VII.	**Krátkodobé finančné výpomoci (241, 249, 24X, 473A, /-/255A)**	**140**		
C.	**Časové rozlíšenie súčet (r. 142 až r. 145)**	**141**	2128439	630968
C.1.	Výdavky budúcich období dlhodobé (383A)	142		
2.	Výdavky budúcich období krátkodobé (383A)	143	343579	495224
3.	Výnosy budúcich období dlhodobé (384A)	144	1770762	126793
4.	Výnosy budúcich období krátkodobé (384A)	145	14098	8951

UZPODv14_10

Výkaz ziskov a strát Úč POD 2 - 01 | DIČ 2020341092 | IČO 35702257

Označenie a	Text b	Číslo riadku c	Skutočnosť bežné účtovné obdobie 1	Skutočnosť bezprostredne predchádzajúce účtovné obdobie 2
*	**Čistý obrat (časť účt. tr. 6 podľa zákona)**	01	76666787	88462113
**	**Výnosy z hospodárskej činnosti spolu súčet (r. 03 až r. 09)**	02	76821677	88564117
I.	Tržby z predaja tovaru (604, 607)	03	96682	2712547
II.	Tržby z predaja vlastných výrobkov (601)	04	51237129	61361319
III.	Tržby z predaja služieb (602, 606)	05	20523182	19671668
IV.	Zmeny stavu vnútroorganizačných zásob (+/-) (účtová skupina 61)	06		
V.	Aktivácia (účtová skupina 62)	07		
VI.	Tržby z predaja dlhodobého nehmotného majetku, dlhodobého hmotného majetku a materiálu (641, 642)	08	72786	65217
VII.	Ostatné výnosy z hospodárskej činnosti (644, 645, 646, 648, 655, 657)	09	4891898	4753366
**	**Náklady na hospodársku činnosť spolu r. 11 + r. 12 + r. 13 + r.14 + r. 15 + r. 20 + r. 21 + r. 24 + r. 25 + r. 26**	10	81215125	92360017
A.	Náklady vynaložené na obstaranie predaného tovaru (504, 507)	11	119028	1721837
B.	Spotreba materiálu, energie a ostatných neskladovateľných dodávok (501, 502, 503)	12	35216054	44804098
C.	Opravné položky k zásobám (+/-) (505)	13	13568	1399
D.	Služby (účtová skupina 51)	14	28228907	28470744
E.	Osobné náklady (r. 16 až r. 19)	15	14063690	13494276
E.1.	Mzdové náklady (521, 522)	16	9914347	9676848
2.	Odmeny členom orgánov spoločnosti a družstva (523)	17		
3.	Náklady na sociálne poistenie (524, 525, 526)	18	3615537	3281543
4.	Sociálne náklady (527, 528)	19	533806	535885
F.	Dane a poplatky (účtová skupina 53)	20	416366	51634
G.	Odpisy a opravné položky k dlhodobému nehmotnému majetku a dlhodobému hmotnému majetku (r. 22 + r. 23)	21	2841113	2675043
G.1.	Odpisy dlhodobého nehmotného majetku a dlhodobého hmotného majetku (551)	22	2841113	2699709
2.	Opravné položky k dlhodobému nehmotnému majetku a dlhodobému hmotnému majetku (+/-) (553)	23		-24666
H.	Zostatková cena predaného dlhodobého majetku a predaného materiálu (541, 542)	24	57613	53337
I.	Opravné položky k pohľadávkam (+/-) (547)	25	-843163	172922
J.	Ostatné náklady na hospodársku činnosť (543, 544, 545, 546, 548, 549, 555, 557)	26	1101949	914727
***	**Výsledok hospodárenia z hospodárskej činnosti (+/-) (r. 02 - r. 10)**	27	-4393448	-3795900

UZPODv14_11

Výkaz ziskov a strát Úč POD 2 - 01 | DIČ 2020341092 | IČO 35702257

Označenie a	Text b	Číslo riadku c	Skutočnosť bežné účtovné obdobie 1	Skutočnosť bezprostredne predchádzajúce účtovné obdobie 2
*	**Pridaná hodnota (r. 03 + r. 04 + r. 05 + r. 06 + r. 07) - (r. 11 + r. 12 + r. 13 + r. 14)**	28	8279436	8747456
**	**Výnosy z finančnej činnosti spolu r. 30 + r. 31 + r. 35 + r. 39 + r. 42 + r. 43 + r. 44**	29	28680448	9271689
VIII.	Tržby z predaja cenných papierov a podielov (661)	30		
IX.	Výnosy z dlhodobého finančného majetku súčet (r. 32 až r. 34)	31	24549721	3821147
IX.1.	Výnosy z cenných papierov a podielov od prepojených účtovných jednotiek (665A)	32	24549721	3821147
2.	Výnosy z cenných papierov a podielov v podielovej účasti okrem výnosov prepojených účtovných jednotiek (665A)	33		
3.	Ostatné výnosy z cenných papierov a podielov (665A)	34		
X.	Výnosy z krátkodobého finančného majetku súčet (r. 36 až r. 38)	35		
X.1.	Výnosy z krátkodobého finančného majetku od prepojených účtovných jednotiek (666A)	36		
2.	Výnosy z krátkodobého finančného majetku v podielovej účasti okrem výnosov prepojených účtovných jednotiek (666A)	37		
3.	Ostatné výnosy z krátkodobého finančného majetku (666A)	38		
XI.	Výnosové úroky (r. 40 + r. 41)	39	4067777	5379238
XI.1.	Výnosové úroky od prepojených účtovných jednotiek (662A)	40	3900294	3937224
2.	Ostatné výnosové úroky (662A)	41	167483	1442014
XII.	Kurzové zisky (663)	42	250	354
XIII.	Výnosy z precenenia cenných papierov a výnosy z derivátových operácií (664, 667)	43		
XIV.	Ostatné výnosy z finančnej činnosti (668)	44	62700	70950
**	**Náklady na finančnú činnosť spolu r. 46 + r. 47 + r. 48 + r. 49 + r. 52 + r. 53 + r. 54**	45	12090297	14976569
K.	Predané cenné papiere a podiely (561)	46		
L.	Náklady na krátkodobý finančný majetok (566)	47		
M.	Opravné položky k finančnému majetku (+/-) (565)	48	2307615	2579881
N.	Nákladové úroky (r. 50 + r. 51)	49	9742919	12385692
N.1.	Nákladové úroky pre prepojené účtovné jednotky (562A)	50	9742919	12385692
2.	Ostatné nákladové úroky (562A)	51		
O.	Kurzové straty (563)	52	3534	2316
P.	Náklady na precenenie cenných papierov a náklady na derivátové operácie (564, 567)	53		
Q.	Ostatné náklady na finančnú činnosť (568, 569)	54	36229	8680

UZPODv14_12

Výkaz ziskov a strát
Úč POD 2 - 01

DIČ 2020341092 IČO 35702257

Označenie a	Text b	Číslo riadku c	Skutočnosť – bežné účtovné obdobie 1	Skutočnosť – bezprostredne predchádzajúce účtovné obdobie 2
***	**Výsledok hospodárenia z finančnej činnosti (+/-) (r. 29 - r. 45)**	55	16590151	-5704880
****	**Výsledok hospodárenia za účtovné obdobie pred zdanením (+/-) (r. 27 + r. 55)**	56	12196703	-9500780
R.	Daň z príjmov (r. 58 + r. 59)	57	208303	395359
R.1.	Daň z príjmov splatná (591, 595)	58	35662	65034
2.	Daň z príjmov odložená (+/-) (592)	59	172641	330325
S.	Prevod podielov na výsledku hospodárenia spoločníkom (+/- 596)	60		
****	**Výsledok hospodárenia za účtovné obdobie po zdanení (+/-) (r. 56 - r. 57 - r. 60)**	61	11988400	-9896139

Poznámky Úč PODV 3 - 01

IČO 3 5 7 0 2 2 5 7

DIČ 2 0 2 0 3 4 1 0 9 2

A. VŠEOBECNÉ INFORMÁCIE

1. Obchodné meno spoločnosti

Veolia Energia Slovensko, a. s.
Einsteinova 21
Bratislava – mestská časť Petržalka 851 01

Spoločnosť Veolia Energia Slovensko, a.s. (ďalej len Spoločnosť), bola založená 30. októbra 1996 a do obchodného registra bola zapísaná 6. novembra 1996 (Obchodný register Mestského súdu Bratislava III., oddiel Sa, vložka 1188/B).

Hlavnými činnosťami Spoločnosti sú:

- výroba, rozvod, distribúcia a predaj tepla a teplej úžitkovej vody
- montáž a opravy meracej a regulačnej techniky,
- vedenie účtovníctva,
- činnosť podnikateľských, organizačných a ekonomických poradcov,
- elektroenergetika v rozsahu dodávka elektriny, distribúcia elektriny
- podnikanie v elektroenergetike v rozsahu výroba elektriny
- výkon činnosti energetického audítora
- poskytovanie energetickej služby s garantovanou úsporou energie

2. Údaje o neobmedzenom ručení

Spoločnosť nie je neobmedzene ručiacim spoločníkom v iných spoločnostiach podľa § 56 ods. 5 Obchodného zákonníka.

3. Dátum schválenia účtovnej závierky za predchádzajúce účtovné obdobie

Účtovná závierka Spoločnosti k 31. decembru 2024, za predchádzajúce účtovné obdobie, bola schválená valným zhromaždením Spoločnosti dňa 30.septembra 2025.

4. Právny dôvod na zostavenie účtovnej závierky

Účtovná závierka Spoločnosti k 31. decembru 2025 je zostavená ako riadna účtovná závierka podľa § 17 ods. 6 zákona NR SR č. 431/2002 Z. z. o účtovníctve (ďalej „zákon o účtovníctve“) za účtovné obdobie od 1. januára 2025 do 31. decembra 2025.

Účtovná závierka je určená pre používateľov, ktorí majú primerané znalosti o obchodných a ekonomických činnostiach a účtovníctve a ktorí analyzujú tieto informácie s primeranou pozornosťou. Účtovná závierka neposkytuje a ani nemôže poskytovať všetky informácie, ktoré by existujúci a potencionálni investori, poskytovatelia úverov a požičiek a iní veritelia, mohli potrebovať. Títo používatelia musia relevantné informácie získať z iných zdrojov.

5. Informácie o skupine

Spoločnosť je oslobodená od povinnosti zostaviť konsolidovanú účtovnú závierku a konsolidovanú výročnú správu podľa § 22 ods. 8 zákona o účtovníctve: Jej materská účtovná jednotka VEOLIA ENERGIE INTERNATIONAL, SA, Rue La Boétie 21, 750 08 Paris, zostavuje svoju konsolidovanú účtovnú závierku podľa IFRS v znení prijatom Európskou úniou. Do tejto konsolidovanej účtovnej závierky sa zahŕňa Spoločnosť a všetky jej dcérske účtovné jednotky.

Spoločnosť je materskou účtovnou jednotkou, pretože má viac ako 50% podiel na hlasovacích právach v iných účtovných jednotkách (pozri časť E.2).

6. Počet zamestnancov

Priemerný prepočítaný počet zamestnancov Spoločnosti v účtovnom období 2025 bol 257(v účtovnom období 2024 bol 310).

Počet zamestnancov k 31. decembru 2025 bol 272, z toho 91 vedúcich zamestnancov (k 31. decembru 2024 to bolo 291 zamestnancov, z toho 95 vedúcich zamestnancov).

7. Zverejnenie účtovnej závierky za predchádzajúce účtovné obdobie

Účtovná závierka Spoločnosti k 31. decembru 2024 spolu so správou audítora o overení účtovnej závierky k 31. decembru 2024 resp. výročnou správou a dodatkom správy audítora o overení súladu výročnej správy s účtovnou závierkou bola uložená do registra účtovných závierok 03.septembra 2025.

8. Schválenie audítora

Valné zhromaždenie 30. septembra 2025 schválilo spoločnosť Deloitte Audit s.r.o., ako audítora na overenie účtovnej závierky za účtovné obdobie od 1. januára 2025 do 31. decembra 2025.

B. INFORMÁCIE O ORGÁNOCH ÚČTOVNEJ JEDNOTKY

Predstavenstvo: Ing. Peter Martinka – predseda
Philippe Roger Louis Guitard – člen
Ing. Peter Dobrý – člen

Dozorná rada: Ing. Martin Bernard – predseda
Mgr. Jaroslav Krupec – člen
Ing.,Mgr. Martina Olejníková – člen

C. INFORMÁCIE O AKCIONÁROCH ÚČTOVNEJ JEDNOTKY

Štruktúra akcionárov Spoločnosti počas účtovného obdobia bola takáto:

	Podiel na základnom imaní		Hlasovacie práva
	EUR	%	%
VEOLIA ENERGIE INTERNATIONAL, SA	2 058 023	100	100
Spolu	**2 058 023**	**100**	**100**

Štruktúra akcionárov sa v porovnaní s predchádzajúcim účtovným obdobím nezmenila.

D. INFORMÁCIE O PRIJATÝCH POSTUPOCH

1. Východiská pre zostavenie účtovnej závierky

Účtovná závierka bola zostavená za predpokladu, že Spoločnosť bude nepretržite pokračovať vo svojej činnosti (going concern).

Účtovné metódy a všeobecné účtovné zásady boli účtovnou jednotkou konzistentne aplikované.

2. Informácie o charaktere a účele transakcií, ktoré sa neuvádzajú v súvahe

K 31. decembru 2025 krátkodobé záväzky Spoločnosti prevýšili hodnotu krátkodobých pohľadávok a finančného majetku o sumu 39 233 308 EUR.

Spoločnosť prijala od materskej spoločnosti dokument, v ktorom sa zaviazala Spoločnosti poskytovať finančnú a inú podporu minimálne po dobu jedného roka odo dňa schválenia tejto účtovnej závierky.

Informácie o ostatných finančných povinnostiach a nájmoch sú uvedené v časti H.2 a H.3.

3. Použitie odhadov a úsudkov

Zostavenie účtovnej závierky si vyžaduje, aby manažment Spoločnosti urobil úsudky, odhady a predpoklady, ktoré ovplyvňujú aplikáciu účtovných metód a účtovných zásad a hodnotu vykazovaného majetku, záväzkov, výnosov a nákladov. Odhady a súvisiace predpoklady sú založené na minulých skúsenostiach a iných rozličných faktoroch, považovaných za primerané okolnostiam, na základe ktorých sa formuje východisko pre posúdenie účtovných hodnôt majetku a záväzkov, ktoré nie sú zrejmé z iných zdrojov. Skutočné výsledky sa preto môžu líšiť od odhadov.

Odhady a súvisiace predpoklady sú neustále prehodnocované. Korekcie účtovných odhadov nie sú vykázané retrospektívne, ale sú vykázané v období, v ktorom je odhad korigovaný, ak korekcia ovplyvňuje iba toto obdobie, alebo v období korekcie a v budúcich obdobiach, ak korekcia ovplyvňuje toto aj budúce obdobia.

Úsudky

V súvislosti s aplikáciou účtovných metód a účtovných zásad Spoločnosti nie sú potrebné také úsudky, ktoré by mali významný dopad na hodnoty vykázané v účtovnej závierke.

Neistoty v odhadoch a predpokladoch

Informácie o tých neistotách v predpokladoch a odhadoch, pri ktorých existuje signifikantné riziko, že by mohli viesť k významnej úprave v nasledujúcom účtovnom období sú bližšie opísané v nasledujúcich bodoch poznámok:

- Bod D.12– test na zníženie hodnoty dlhodobého nehmotného, hmotného, finančného majetku – kľúčové predpoklady týkajúce sa odhadu zníženia budúcich ekonomických úžitkov

Spoločnosť vhodným spôsobom vykonáva test znehodnotenia majetku ku dňu ku ktorému sa zostavuje závierka. Test znehodnotenia majetku (pre dlhodobý nehmotný, hmotný, finančný majetok) sa vykonáva pre každý majetok, pri ktorom existuje indikácia, že by mohol byť k tomuto dátumu znehodnotený alebo pri ktorom došlo k zrušeniu straty zo znehodnotenia. Manažment spoločnosti sa presvedčí, že výsledky testu nie sú nekonzistentné s jeho celkovým hodnotením spätne získateľných súm.

4. Dlhodobý nehmotný a dlhodobý hmotný majetok

Dlhodobý majetok nakupovaný sa oceňuje obstarávacou cenou, ktorá zahŕňa cenu obstarania a náklady súvisiace s obstaraním (clo, prepravu, montáž, poistné a pod.), zníženú o dobropisy, skontá, rabaty, zľavy z ceny, bonusy a pod.

Súčasťou obstarávacej ceny dlhodobého majetku nie sú úroky z úverov, ktoré vznikli do momentu uvedenia dlhodobého majetku do používania.

Dlhodobý majetok vytvorený vlastnou činnosťou sa oceňuje vlastnými nákladmi. Vlastnými nákladmi sú všetky priame náklady vynaložené na výrobu alebo inú činnosť a nepriame náklady, ktoré sa vzťahujú na výrobu alebo inú činnosť.

Odpisy dlhodobého nehmotného majetku sú stanovené vychádzajúc z predpokladanej doby jeho používania a predpokladaného priebehu jeho opotrebenia.

Odpisovať sa začína prvým dňom mesiaca nasledujúceho po uvedení dlhodobého majetku do používania. Drobný dlhodobý nehmotný majetok, ktorého obstarávacia cena (resp. vlastné náklady) je 2 400 EUR, a nižšia, sa odpisuje jednorazovo pri uvedení do používania.

Predpokladaná doba používania, metóda odpisovania a odpisová sadzba sú uvedené v nasledujúcej tabuľke:

	Predpokladaná doba používania	Metóda odpisovania	Ročná odpisová sadzba v %
Oceniteľné práva	6	rovnomerná	16,67%
Softvér	5 až 10	rovnomerná	10% - 20%
Ostatný nehmotný majetok	4,33 až 19,75	rovnomerná	5,06 % až 23,09%

Metódy odpisovania, doby použiteľnosti a zostatkové hodnoty sa prehodnocujú ku dňu, ku ktorému sa zostavuje účtovná závierka, a ak je to potrebné, urobia sa úpravy.
Odpisy dlhodobého hmotného majetku sú stanovené vychádzajúc z predpokladanej doby jeho používania a predpokladaného priebehu jeho opotrebenia.

Drobný hmotný majetok, ktorého obstarávacia cena (resp. vlastné náklady) je 1 700 EUR a nižšia, sa odpisuje jednorazovo pri uvedení do používania.
Dlhodobý majetok do 1 700 EUR sa odpisuje účtovne a daňovo rovnako v závislosti od odpisovej skupiny.

Pozemky a umelecké diela sa neodpisujú.

Predpokladaná doba používania, metóda odpisovania a odpisová sadzba sú uvedené v nasledujúcej tabuľke:

	Predpokladaná doba používania v rokoch	Metóda odpisovania	Ročná odpisová sadzba v % alebo koeficient pre zrýchlené odpisovanie
Stavby	2,17 až 38	rovnomerná	2,63% - 46,08%
Stroje, prístroje a zariadenia	6 až 8	rovnomerná	12,50% - 16,67%
Dopravné prostriedky	2 až 4	rovnomerná	25% - 50 %
Inventár	5,33 až 6	rovnomerná	16,67% - 18,76 %
Ostatný hmotný majetok	4 až 20	rovnomerná	5% - 25%

Metódy odpisovania, doby použiteľnosti a zostatkové hodnoty sa prehodnocujú ku dňu, ku ktorému sa zostavuje účtovná závierka, a ak je to potrebné, urobia sa úpravy.

Posúdenie zníženia hodnoty majetku

Opravné položky sa tvoria na základe zásady opatrnosti, ak je opodstatnené predpokladať, že došlo k zníženiu hodnoty majetku oproti jeho oceneniu v účtovníctve. Opravná položka sa účtuje v sume opodstatneného predpokladu zníženia hodnoty majetku oproti jeho oceneniu v účtovníctve.

Faktory, ktoré sú považované za dôležité pri posudzovaní zníženia hodnoty majetku sú:

- technologický pokrok,
- významne nedostatočné prevádzkové výsledky v porovnaní s historickými alebo plánovanými prevádzkovými výsledkami,
- významné zmeny v spôsobe použitia majetku Spoločnosti alebo celkovej zmeny stratégie Spoločnosti,
- zastaralosť produktov.

Ak Spoločnosť zistí, že na základe existencie jedného alebo viacerých indikátorov zníženia hodnoty majetku možno predpokladať, že došlo k zníženiu hodnoty majetku oproti jeho oceneniu v účtovníctve, vypočíta zníženie hodnoty majetku na základe odhadov projektovaných čistých diskontovaných peňažných tokov, ktoré sa očakávajú z daného majetku, vrátane jeho prípadného predaja. Odhadované zníženie hodnoty by sa mohlo preukázať ako nedostatočné, ak by analýzy nadhodnotili peňažné toky alebo ak sa zmenia podmienky v budúcnosti. Pre viac informácií pozri bod D.12. Zníženie hodnoty majetku a opravné položky.

5. Dlhodobý finančný majetok

Ako dlhodobý finančný majetok Spoločnosť vykazuje podielové cenné papiere a podiely v prepojených účtovných jednotkách, podielové cenné papiere a podiely s podielovou účasťou okrem v prepojených účtovných jednotkách a ostatné realizovateľné cenné papiere a podiely.

Dlhodobý finančný majetok sa pri obstaraní (prvotné ocenenie) oceňuje obstarávacou cenou vrátane nákladov súvisiacich s obstaraním (poplatky, provízie za sprostredkovanie a pod.). Súčasťou obstarávacej ceny cenných papierov nie sú úroky z úverov na obstaranie cenných papierov a podielov, kurzové rozdiely a náklady spojené s držbou cenného papiera a podielu.

Ku dňu, ku ktorému sa zostavuje účtovná závierka sa dlhodobý finančný majetok oceňuje takto:

- Podielové cenné papiere a podiely v dcérskych, spoločných a pridružených účtovných jednotkách: obstarávacou cenou upravenou o prípadné zníženie ich hodnoty oproti ich oceneniu v účtovníctve.

6. Zásoby

Zásoby sa oceňujú nižšou z nasledujúcich hodnôt: obstarávacou cenou (nakupované zásoby) alebo vlastnými nákladmi (zásoby vytvorené vlastnou činnosťou), alebo čistou realizačnou hodnotou.

Obstarávacia cena zahŕňa cenu, za ktorú sa zásoby obstarali a náklady súvisiace s obstaraním (clo, prepravu, poistné, provízie, a pod.), zníženú o dobropisy, skontá, rabaty, zľavy z ceny, bonusy a pod. Úroky z úverov nie sú súčasťou obstarávacej ceny.

Úbytok zásob sa účtuje v skutočnej obstarávacej cene spôsobom, keď prvá cena na ocenenie prírastku príslušného druhu majetku sa použije ako prvá cena na ocenenie úbytku tohto majetku (tzv. FIFO metóda). Úbytok zásob na sklade výpočtovej techniky sa účtuje v cene zistenej metódou váženého aritmetického priemeru.

Čistá realizačná hodnota je predpokladaná predajná cena znížená o predpokladané náklady na ich dokončenie a o predpokladané náklady súvisiace s ich predajom.

Zníženie hodnoty zásob sa upravuje vytvorením opravnej položky.

7. Zákazková výroba

Ak sa výsledok zákazkovej výroby dá spoľahlivo odhadnúť, zmluvné výnosy a zmluvné náklady pripadajúce na účtovné obdobie sa účtujú ako náklady a výnosy metódou stupňa dokončenia (angl. percentage-of-completion method), pričom stupeň dokončenia zákazky sa zisťuje kumulatívne na základe aktuálneho rozpočtu zmluvných nákladov a zmluvných výnosov, ku dňu, ku ktorému sa zostavuje účtovná závierka ako dokončenie pomernej fyzickej časti zmluvnej práce.

Náklady na zákazku sa vykážu v období, v ktorom vznikli. Náklady vynaložené v bežnom roku a súvisiace s budúcou činnosťou na zákazke sa do výpočtu stupňa dokončenia nezahrnú.

Ak výsledok zákazkovej výroby ku dňu, ku ktorému sa zostavuje účtovná závierka, nie je možné spoľahlivo odhadnúť, účtujú sa zmluvné výnosy v sume vynaložených zmluvných nákladov v danom účtovnom období, pri ktorých je pravdepodobné, že budú preplatené („metóda nulového zisku“). Možnosť spoľahlivého odhadu výsledku zákazkovej výroby sa prehodnocuje vždy ku dňu, ku ktorému sa zostavuje účtovná závierka.

Ku dňu, ku ktorému sa zostavuje účtovná závierka, sa rozdiel medzi doteraz požadovanými platbami za plnenie na zákazkovej výrobe a hodnotou zákazkovej výroby podľa metódy stupňa dokončenia alebo podľa metódy nulového zisku vykáže v súvahe ako čistá hodnota zákazky so súvzťažným zápisom v prospech výnosov zo zákazky.

Zhotoviteľom požadované sumy za vykonanú prácu na zákazkovej výrobe sa vykážu ako pohľadávky z obchodného styku so súvzťažným zápisom v prospech výnosov zo zákazky. Preddavky, ktoré zhotoviteľ prijal pred vykonaním príslušnej práce sa vykážu ako prijaté preddavky alebo dlhodobé prijaté preddavky.

Ak sa ku dňu, ku ktorému sa zostavuje účtovná závierka predpokladá, že náklady prevýšia výnosy, účtuje sa odhad očakávanej straty zo zákazkovej výroby ako rezerva na stratu zo zákazkovej výroby. Výška očakávanej straty je určená bez ohľadu na to, či sa začala práca na zákazkovej výrobe, na stupeň dokončenia zákazkovej výroby alebo na výšku ziskov, ktorých vznik sa očakáva z iných zmlúv, ku ktorým sa nepristupuje ako k jednej zákazkovej výrobe.

Očakávaná strata zo zákazkovej výroby sa vykáže ako ostatné náklady na hospodársku činnosť. V účtovnom období, v ktorom už nie je pravdepodobná strata zo zákazkovej výroby alebo je pravdepodobné zníženie straty zo zákazkovej výroby alebo zúčtovanie straty, sa vykáže zníženie ostatných nákladov na hospodársku činnosť.

Spájanie zmlúv. Ako jedna zákazková výroba sa účtuje skupina zmlúv s jedným objednávateľom alebo s niekoľkými objednávateľmi, ak sú súčasne splnené tieto podmienky:

a) skupina zmlúv a ich podmienky sa dohadujú ako celok,
b) skupina zmlúv vzájomne úzko súvisí tak, že sú súčasťou jedného projektu a majú spoločnú maržu,
c) zmluvy sa vykonávajú súbežne alebo na seba postupne nadväzujú.

Delenie zmlúv. Ak sa v jednej zmluve dohodlo zhotovenie viacerých majetkov, účtuje sa o zhotovení jednotlivého majetku tvoriaceho predmet zmluvy ako o samostatnej zákazkovej výrobe, ak sú súčasne splnené tieto podmienky:

a) pre jednotlivý majetok sa predložili samostatné ponuky,
b) jednotlivý majetok bol predmetom samostatného rokovania a zhotoviteľ a objednávateľ mali možnosť prijať alebo odmietnuť tú časť zmluvy, ktorá sa vzťahuje na jednotlivý majetok,
c) ku jednotlivému majetku možno identifikovať zmluvné náklady a zmluvné výnosy.

8. Pohľadávky

Pohľadávky pri ich vzniku sa oceňujú ich menovitou hodnotou; postúpené pohľadávky a pohľadávky nadobudnuté vkladom do základného imania sa oceňujú obstarávacou cenou vrátane nákladov súvisiacich s obstaraním. Toto ocenenie sa znižuje o pochybné a nevymožiteľné pohľadávky.

Pri dlhodobých pôžičkách a pohľadávkach, ak je zostatková doba splatnosti pohľadávky alebo pôžičky dlhšia ako jeden rok, upravuje sa hodnota tejto pohľadávky alebo pôžičky formou opravnej položky, ktorá predstavuje rozdiel medzi menovitou a súčasnou hodnotou pohľadávky. Súčasná hodnota pohľadávky sa počíta ako súčet súčinov budúcich peňažných príjmov a príslušných diskontných faktorov.

9. Krátkodobý finančný majetok

Krátkodobý finančný majetok predstavujú krátkodobé cenné papiere majetkového alebo úverového charakteru, ktoré sú v čase obstarania splatné do jedného roka, príp. určené na predaj do jedného roka od ich obstarania, vlastné akcie a vlastné obchodné podiely a emisné kvóty.

10. Finančné účty

Finančné účty tvorí peňažná hotovosť, ceniny, zostatky na bankových účtoch a oceňujú sa menovitou hodnotou. Zníženie ich hodnoty sa vyjadruje opravnou položkou.

11. Náklady budúcich období a príjmy budúcich období

Náklady budúcich období a príjmy budúcich období sa vykazujú vo výške, ktorá je potrebná na dodržanie zásady vecnej a časovej súvislosti s účtovným obdobím.

12. Zníženie hodnoty majetku a opravné položky

Opravné položky sa tvoria na základe zásady opatrnosti, ak je opodstatnené predpokladať, že došlo k zníženiu hodnoty majetku oproti jeho oceneniu v účtovníctve. Opravná položka sa účtuje v sume opodstatneného predpokladu zníženia hodnoty majetku oproti jeho oceneniu v účtovníctve. Opravné položky sa zrušia alebo sa zmení ich výška, ak nastane zmena predpokladu zníženia hodnoty.

Zníženie hodnoty dlhodobého majetku a zásob

Ku každému dňu, ku ktorému sa zostavuje účtovná závierka, je účtovná hodnota majetku Spoločnosti, iného ako odloženej daňovej pohľadávky (pozri bod D.16. Odložené dane) posudzovaná s cieľom zistiť, či existujú indikátory, že by mohlo dôjsť k zníženiu hodnoty majetku. Ak takéto indikátory existujú, potom sa odhadnú predpokladané budúce ekonomické úžitky z daného majetku.

Opravné položky vykázané v predchádzajúcich obdobiach sa prehodnocujú ku každému dňu, ku ktorému sa zostavuje účtovná závierka s cieľom zistiť, či existujú indikátory, ktoré by naznačovali, že došlo k zmene v predpoklade zníženia hodnoty majetku alebo tento predpoklad prestal existovať. Opravná položka sa zruší, ak došlo k zmene predpokladov použitých na určenie predpokladaných ekonomických úžitkov z daného majetku. Opravná položka sa zruší len v rozsahu, v akom účtovná hodnota majetku neprevýši tú účtovnú hodnotu, ktorá by bola stanovená po zohľadnení odpisov, ak by opravná položka nebola vykázaná.

Zásady posúdenia zníženia hodnoty dlhodobého majetku sú opísané aj v bode D.4.

Zníženie hodnoty finančného majetku a pohľadávok
Ku každému dňu, ku ktorému sa zostavuje účtovná závierka sa finančný majetok, ktorý nie je ocenený reálnou hodnotou posudzuje s cieľom zistiť, či existujú objektívne dôkazy zníženia jeho hodnoty.

Medzi objektívne dôkazy o znížení hodnoty finančného majetku patrí nesplácanie dlhu alebo protiprávne konanie dlžníka, reštrukturalizácia pohľadávok Spoločnosti za podmienok, o ktorých by Spoločnosť za normálnej situácie neuvažovala, indikácie, že na majetok dlžníka alebo emitenta bude vyhlásený konkurz, alebo skutočnosť, že pre cenný papier prestal existovať aktívny trh. Objektívnym dôkazom zníženia hodnoty investícií do majetkových cenných papierov je aj významné alebo dlhodobé zníženie ich reálnej hodnoty pod úroveň ich obstarávacej ceny.

Predpokladané budúce ekonomické úžitky z investícií Spoločnosti v podielových cenných papieroch a v podieloch a z pohľadávok sa vypočítajú ako súčasná hodnota odhadovaných diskontovaných budúcich peňažných tokov. Pri určení návratnej hodnoty úverov a pohľadávok sa tiež berie do úvahy schopnosť a výkonnosť dlžníka a hodnota kolaterálov a záruk od tretích strán.

Opravná položka sa zruší, ak následné zvýšenie predpokladaných budúcich ekonomických úžitkov možno objektívne spájať s udalosťou, ktorá nastala po vykázaní opravnej položky

13. Záväzky
Záväzky pri ich vzniku sa oceňujú menovitou hodnotou. Záväzky pri ich prevzatí sa oceňujú obstarávacou cenou. Ak sa pri inventarizácii zistí, že suma záväzkov je iná ako ich výška v účtovníctve, uvedú sa záväzky v účtovníctve a v účtovnej závierke v tomto zistenom ocenení.

14. Rezervy
Rezerva je záväzok predstavujúci existujúcu povinnosť Spoločnosti, ktorá vznikla z minulých udalostí a je pravdepodobné, že v budúcnosti zníži jej ekonomické úžitky. Rezervy sú záväzky s neurčitým časovým vymedzením alebo výškou a oceňujú sa odhadom v sume potrebnej na splnenie existujúcej povinnosti ku dňu, ku ktorému sa zostavuje účtovná závierka.

Tvorba rezervy sa účtuje na vecne príslušný nákladový alebo majetkový účet, ku ktorému záväzok prislúcha. Použitie rezervy sa účtuje na ťarchu vecne príslušného účtu rezerv so súvzťažným zápisom v prospech vecne príslušného účtu záväzkov. Rozpustenie nepotrebnej rezervy alebo jej časti sa účtuje opačným účtovným zápisom ako sa účtovala tvorba rezervy.

Tvorba rezervy na bonusy, rabaty, skontá a vrátenie kúpnej ceny pri reklamácii sa účtuje ako zníženie pôvodne dosiahnutých výnosov so súvzťažným zápisom v prospech účtu rezerv.

Nevyfakturované dodávky majetku
Rezervy na nevyfakturované dodávky majetku sa nevykazujú s vplyvom na výsledok hospodárenia a oceňujú sa v odhadovanej výške záväzku.

15. Zamestnanecké požitky
Platy, mzdy, príspevky do dôchodkových a poistných fondov, platená ročná dovolenka a platená zdravotná dovolenka, bonusy a ostatné nepeňažné požitky (napr. zdravotná starostlivosť) sa účtujú v účtovnom období, s ktorým vecne a časovo súvisia.

Dlhodobé zamestnanecké požitky

Zamestnanec má na základe Zákonníka práce pri odchode do starobného dôchodku nárok na odmenu vo výške jednej priemernej mesačnej mzdy. Na základe platnej kolektívnej zmluvy sa odchodné zvyšuje nasledovne:

- 800 EUR u zamestnanca, ktorého pracovný pomer trval najmenej 10 a menej ako 15 rokov,
- 1000 EUR u zamestnanca, ktorého pracovný pomer trval najmenej 15 a menej ako 20 rokov,
- 1400 EUR u zamestnanca, ktorého pracovný pomer trval najmenej 20 a menej ako 25 rokov,
- 1800 EUR u zamestnanca, ktorého pracovný pomer trval najmenej 25 a menej ako 30 rokov,
- 2000 EUR u zamestnanca, ktorého pracovný pomer trval najmenej 30 a viac rokov.

Záväzok za už odpracovanú dobu zamestnania je ocenený v jeho súčasnej hodnote ku dňu, ku ktorému sa zostavuje účtovná závierka. Poistno-matematické zisky alebo straty sa účtujú okamžite v čase ich vzniku pri prehodnotení výšky záväzku.

Hlavné poistno-matematické predpoklady použité na výpočet zamestnaneckých požitkov sú nasledovné:

Priemerný počet zamestnancov k 31. decembru 2025	268
Percento zamestnancov, ktorí ukončia zamestnanecký pomer so Spoločnosťou pred odchodom do dôchodku (miera ukončenia)	66,55%
Predpokladané zvýšenie miezd (pre rok 2026 - 5,00%, rok 2027 – 3,00%, rok 2028 a neskôr – 3,00%)	
Diskontná sadzba	3,50%
Dlhodobá inflácia	2,00%

16. Odložené dane
Odložené dane (odložená daňová pohľadávka a odložený daňový záväzok) sa vzťahujú na:

a) dočasné rozdiely medzi účtovnou hodnotou majetku a účtovnou hodnotou záväzkov vykázanou v súvahe a ich daňovou základňou,
b) možnosť umorovať daňovú stratu v budúcnosti, ktorou sa rozumie možnosť odpočítať daňovú stratu od základu dane v budúcnosti,
c) možnosť previesť nevyužité daňové odpočty a iné daňové nároky do budúcich období.

Odložená daňová pohľadávka ani odložený daňový záväzok sa neúčtuje pri:

- dočasných rozdieloch pri prvotnom zaúčtovaní (angl. initial recognition) majetku alebo záväzku v účtovníctve, ak v čase prvotného zaúčtovania nemá tento účtovný prípad vplyv ani na výsledok hospodárenia ani na základ dane a zároveň nejde o kombináciu podnikov (t. j. nejde o účtovný prípad vznikajúci u kupujúceho pri kúpe podniku alebo časti podniku, prijímateľa vkladu podniku alebo časti podniku alebo u nástupníckej účtovnej jednotke pri zlúčení, splynutí alebo rozdelení),
- dočasných rozdieloch súvisiacich s podielmi v dcérskych, spoločných a pridružených účtovných jednotkách, ak Spoločnosť je schopná ovplyvniť vyrovnanie týchto dočasných rozdielov a je pravdepodobné, že tieto dočasné rozdiely nebudú vyrovnané v blízkej budúcnosti,
- dočasných rozdieloch pri prvotnom zaúčtovaní goodwillu alebo záporného goodwillu.

O odloženej daňovej pohľadávke z odpočítateľných dočasných rozdielov, z nevyužitých daňových strát a nevyužitých daňových odpočtov a iných daňových nárokov sa účtuje len vtedy, ak je pravdepodobné, že budúci základ dane, voči ktorému ich bude možné využiť, je dosiahnuteľný. Odložená daňová pohľadávka sa preveruje ku každému dňu, ku ktorému sa zostavuje účtovná závierka a znižuje sa vo výške, v akej je nepravdepodobné, že základ dane z príjmov bude dosiahnutý.
Pri výpočte odloženej dane sa použije sadzba dane z príjmov, o ktorej sa predpokladá, že bude platiť v čase vyrovnania odloženej dane.

V súvahe sa odložená daňová pohľadávka a odložený daňový záväzok vykazujú samostatne. Ak sa vzťahujú na odloženú daň z príjmov toho istého daňovníka a ide o ten istý daňový úrad, môže sa vykázať len výsledný zostatok účtu 481 – Odložený daňový záväzok a odložená daňová pohľadávka.

Dorovnávacia daň
Spoločnosť je daňovníkom dorovnávacej dane. Na účely účtovania o odloženej dani sa dorovnávacia daň nezohľadňuje.

17. Výdavky budúcich období a výnosy budúcich období
Výdavky budúcich období a výnosy budúcich období sa vykazujú vo výške, ktorá je potrebná na dodržanie zásady vecnej a časovej súvislosti s účtovným obdobím.

18. Dotácie zo štátneho rozpočtu
O nároku na dotácie zo štátneho rozpočtu, podporu alebo príspevok sa účtuje, ak je takmer isté, že sa splnia všetky podmienky súvisiace s dotáciou a súčasne, že sa dotácia poskytne.

Dotácie na obstaranie dlhodobého nehmotného majetku a dlhodobého hmotného majetku sa najskôr vykazujú ako výnosy budúcich období a do výkazu ziskov a strát sa rozpúšťajú ako výnosy z hospodárskej činnosti v časovej a vecnej súvislosti so zaúčtovaním odpisov z tohto dlhodobého majetku.

Dotácie na úhradu nákladov, ktoré kompenzujú konkrétne náklady spojené s činnosťou Spoločnosti sa najskôr vykazujú ako výnosy budúcich období a do výkazu ziskov a strát sa rozpúšťajú ako výnosy z hospodárskej činnosti v časovej a vecnej súvislosti s vynaložením nákladov na príslušný účel.

Spoločnosť požiadala o dotácie na pokrytie obmedzenia nárastu cien tepla na rok 2024. Dotácie sú určené pre bytové objekty a to konkrétne nákladov súvisiacich s ustanovením limitu nárastu ceny tepla pre koncových odberateľov tepla v bytových objektoch. Vyúčtovanie prijatej dotácie k cene tepla a skutočnej ceny tepla je Spoločnosť povinná vykonať do 30.decembra 2025.

19. Prenájom (lízing)

Finančný prenájom. Finančný prenájom je obstaranie dlhodobého hmotného majetku na základe nájomnej zmluvy s dojednaným právom kúpy prenajatej veci za dohodnuté platby počas dohodnutej doby nájmu. Majetok prenajatý formou finančného prenájmu vykazuje ako svoj majetok a odpisuje ho jeho nájomca, nie vlastník.

Súčasťou dohodnutých platieb je aj kúpna cena, za ktorú na konci dohodnutej doby finančného prenájmu prechádza vlastnícke právo k prenajatému majetku z prenajímateľa na nájomcu.

Dohodnutá doba nájmu je najmenej 60 % doby odpisovania podľa daňových predpisov. V prípade nájmu pozemku je doba nájmu najmenej 60 % doby odpisovania hmotného majetku zaradeného do daňovej odpisovej skupiny 5 resp. 6 (budovy a stavby, doba odpisovania pre daňové účely 20 resp. 40 rokov).

Prijatie majetku nájomcom sa v účtovníctve nájomcu účtuje v deň prijatia majetku na ťarchu príslušného účtu majetku so súvzťažným zápisom v prospech účtu 474 – Záväzky z nájmu vo výške dohodnutých platieb znížených o nerealizované finančné náklady.

Platba nájomného je alokovaná medzi splátku istiny a finančné náklady, vypočítané metódou efektívnej úrokovej miery. Finančné náklady sa účtujú na ťarchu účtu 562 – Úroky.

Operatívny prenájom. Majetok prenajatý na základe operatívneho prenájmu vykazuje ako svoj majetok jeho vlastník, nie nájomca. Prenájom majetku formou operatívneho leasingu sa účtuje do nákladov priebežne počas doby trvania leasingovej zmluvy.

20. Cudzia mena

Majetok a záväzky vyjadrené v cudzej mene sa ku dňu uskutočnenia účtovného prípadu prepočítavajú na menu euro referenčným výmenným kurzom určeným a vyhláseným Európskou centrálnou bankou alebo Národnou bankou Slovenska v deň predchádzajúci dňu uskutočnenia účtovného prípadu (ďalej ako referenčný kurz).

Na ocenenie prírastku cudzej meny nakúpenej za euro sa použije kurz, za ktorý bola táto cudzia mena nakúpená.

Na ocenenie prírastku cudzej meny nakúpenej za inú cudziu menu sa použije hodnota inej cudzej meny v eurách alebo na ocenenie prírastku cudzej meny v eurách sa použije referenčný kurz v deň uzavretia obchodu.

Na úbytok rovnakej cudzej meny v hotovosti alebo z devízového účtu sa na prepočet cudzej meny na eurá použije referenčný výmenný kurz určený a vyhlásený Európskou centrálnou bankou alebo Národnou bankou Slovenska v deň predchádzajúci dňu uskutočnenia účtovného prípadu.

Prijaté a poskytnuté preddavky v cudzej mene prostredníctvom účtu vedeného v tejto cudzej mene sa prepočítavajú na menu euro referenčným výmenným kurzom určeným a vyhláseným Európskou centrálnou bankou alebo Národnou bankou Slovenska v deň predchádzajúci dňu uskutočnenia účtovného prípadu.

Prijaté a poskytnuté preddavky v cudzej mene na účet zriadený v eurách a z účtu zriadeného v eurách sa prepočítavajú na menu euro kurzom, za ktorý boli tieto hodnoty nakúpené alebo predané.

Ku dňu, ku ktorému sa zostavuje účtovná závierka, sa už neprepočítavajú.

Majetok a záväzky vyjadrené v cudzej mene (okrem prijatých a poskytnutých preddavkov) sa ku dňu, ku ktorému sa zostavuje účtovná závierka, prepočítavajú na menu euro referenčným výmenným kurzom určeným a vyhláseným Európskou centrálnou bankou alebo Národnou bankou Slovenska v deň, ku ktorému sa zostavuje účtovná závierka, a účtujú sa s vplyvom na výsledok hospodárenia.

21. Príspevok do kapitálového fondu z príspevkov (Spoločnosť ako príjemca príspevku)

Príspevok do kapitálového fondu z príspevkov sa vykáže vo vlastnom imaní na účte 413 – Ostatné kapitálové fondy v deň splatenia peňažného príspevku, pri nepeňažnom príspevku v deň prevzatia príspevku Spoločnosťou od akcionára.

22. Garantovaná energetická služba (poskytovateľ garantovanej energetickej služby)

Energetické zhodnotenie majetku sa vykazuje formou zákazkovej výroby (pozri bod D.7). Prevádzkové služby sa vykazujú ako tržby z poskytovaných služieb.

23. Výnosy

Tržby za vlastné výkony a tovar neobsahujú daň z pridanej hodnoty. Sú tiež znížené o zľavy a zrážky (rabaty, bonusy, skontá, dobropisy a pod.) bez ohľadu na to, či zákazník mal vopred na zľavu nárok, alebo či ide o dodatočne uznanú zľavu.

Tržby z predaja výrobkov a tovaru sa vykazujú v deň splnenia dodávky podľa Obchodného zákonníka, podľa Incoterms alebo iných podmienok dohodnutých v zmluve.

Tržby z predaja služieb sa vykazujú v účtovnom období, v ktorom boli služby poskytnuté.

Výnosové úroky sa účtujú rovnomerne v účtovných obdobiach, ktorých sa vecne a časovo týkajú.

Výnosy z dividend sa zaúčtujú v čase vzniku práva Spoločnosti na prijatie platby.

24. Porovnateľné údaje

Ak v dôsledku zmeny účtovných metód a účtovných zásad nie sú hodnoty za bezprostredne predchádzajúce účtovné obdobie v jednotlivých súčastiach účtovnej závierky porovnateľné, uvádza sa vysvetlenie o neporovnateľných hodnotách v poznámkach.

25. Oprava chýb minulých období

Ak Spoločnosť zistí v bežnom účtovnom období významnú chybu týkajúcu sa minulých účtovných období, opraví túto chybu na účtoch 428 - Nerozdelený zisk minulých rokov a 429 - Neuhradená strata minulých rokov, t. j. bez vplyvu na výsledok hospodárenia v bežnom účtovnom období. Opravy nevýznamných chýb minulých účtovných období sa účtujú v bežnom účtovnom období na príslušný nákladový alebo výnosový účet.

V roku 2025 Spoločnosť neúčtovala o oprave významných chýb minulých období.

26. Prehľad peňažných tokov

Manažment Spoločnosti rozhodol o vykazovaní zmeny cash-poolingového účtu v rámci Prehľadu peňažných tokov z dôvodu vhodnejšieho zobrazenia podstaty transakcií nasledovne:

- ročnú netto zmenu na cash-poolingovom účte, ktorý má kladný zostatok (pohľadávka) v časti Peňažné toky z investičnej činnosti v rámci Výkazu peňažných tokov a
- ročnú netto zmenu na cash-poolingovom účte, ktorý má záporný zostatok (záväzok) v časti Peňažné toky z finančnej činnosti v rámci Výkazu peňažných tokov.

E. INFORMÁCIE K POLOŽKÁM SÚVAHY

1. Dlhodobý nehmotný majetok a dlhodobý hmotný majetok

Prehľad o pohybe dlhodobého nehmotného a dlhodobého hmotného majetku od 1. januára 2025 do 31. decembra 2025 a za porovnateľné obdobie od 1. januára 2024 do 31. decembra 2024 je uvedený v tabuľkách na stranách 25 až 26.

Spoločnosť neeviduje v roku 2025 dlhodobý nehmotný a dlhodobý hmotný majetok, na ktorý je zriadené záložné právo alebo s ktorým má obmedzené právo nakladať (v roku 2024: žiadny).

2. Dlhodobý finančný majetok

Prehľad o pohybe dlhodobého finančného majetku od 1. januára 2025 do 31. decembra 2025 a za porovnateľné obdobie od 1. januára 2024 do 31. decembra 2024 je uvedený v tabuľke na strane 22.

V roku 2025 Spoločnosť zaradila do dlhodobého finančného majetku obchodný podiel v spoločnosti Recovera SK s.r.o. vo výške 1 EUR.

V roku 2025 Spoločnosť zaradila do dlhodobého finančného majetku obchodný podiel v spoločnosti TERMOKOMPLEX, s.r.o. (od 01.09.2025 pod obchodným názvom Veolia Energia Krompachy, s.r.o.) vo výške 1 960 000 EUR.

Výška vlastného imania k 31. decembru 2025 a výsledku hospodárenia za účtovné obdobie 2025 a za predchádzajúce účtovné obdobie účtovných jednotiek je uvedená v nasledujúcom prehľade. Sídla predmetných účtovných jednotiek sú uvedené pod prehľadom.

Na podiely v dcérskych účtovných jednotkách nie je zriadené záložné právo (v roku 2024: žiadne).

Poznámky Úč PODV 3 - 01

IČO 3 5 7 0 2 2 5 7

DIČ 2 0 2 0 3 4 1 0 9 2

	Podiel na ZI	Podiel na hlas. právach	Mena	Výsledok hospodárenia		Príspevky do kapitálového fondu z príspevkov		Vlastné imanie		Účtovná hodnota vykázaná v súvahe	
	%	%		2025	2024	2025	2024	2025	2024	2025	2024
a) Účtovné jednotky s rozhodujúcim vplyvom											
Dcérske účtovné jednotky											
Veolia Energia Senec, a.s.	80	80	EUR	64 518	85 785	0	0	540 481	561 748	29 211	29 211
Veolia Energia Kráľovský Chlmec, spol. s r.o.	80	80	EUR	75 528	71 357	0	0	182 236	178 065	27 883	27 883
Veolia Energia Vráble, a.s.	80	80	EUR	27 235	27 816	0	0	274 754	275 335	29 211	29 211
Veolia Energia Brezno, a.s.	75	75	EUR	0	13 602	0	0	0	69 442	0	0
Veolia Energia Podunajské Biskupice, s.r.o.	100	100	EUR	161 198	159 362	0	0	587 238	426 040	834 537	1 335 537
Veolia Energia Lučenec, a.s.	65	65	EUR	340 780	490 777	0	0	4 768 120	4 914 688	3 220 258	3 220 258
Nadácia Veolia Slovensko	100	100	EUR	-1 305	-1 663	0	0	104 888	106 193	6 639	6 639
C-bau, spol. s r.o.	100	100	EUR	240 459	257 265	0	0	886 231	647 272	0	0
C-Shop, spol. s r.o.	100	100	EUR	-183 539	-372 664	0	0	679 914	723 453	0	0
Sloveo a.s.	100	100	EUR	-109 746	-170 754	0	0	388 776	498 521	0	0
Veolia Utilities Žiar nad Hronom, a.s.	100	100	EUR	-283 490	402 834	0	0	6 604 811	5 038 301	8 050 000	6 200 000
Veolia Energia Žiar nad Hronom, s.r.o.	100	100	EUR	335 686	413 528	0	0	3 510 697	3 175 510	1 947 416	1 947 416
Veolia Energia Východné Slovensko, s.r.o.	100	100	EUR	68 765	-26 005	0	0	558 550	489 784	164 599	164 599
PPC Investments, a.s.	100	100	EUR	6 462 135	2 546 990	0	0	15 393 863	12 822 620	30 134 738	30 134 738
PPC Energy, a.s.	100	100	EUR	6 195 792	-10 019 429	0	0	20 747 042	24 551 250	48 895 780	48 895 780
Veolia Energia Levice, a.s.	100	100	EUR	-419 030	5 197 605	0	0	23 560 908	23 979 938	24 324 708	24 324 708
Veolia Komodity Slovensko, s.r.o.	100	100	EUR	695 982	720 235	0	0	4 973 477	4 277 495	4 806 626	4 806 626
Veolia Priemyselné služby Slovensko, s.r.o.	100	100	EUR	138 511	149 542	0	0	1 146 634	1 008 122	1 512 499	1 512 499
Veolia Teplo Levice, s.r.o.	100	100	EUR	150 706	252 129	0	0	804 988	655 282	1 056 169	1 056 169
Veolia Industry Levice, s.r.o.	100	100	EUR	240 142	-48 216	0	0	-1 196 716	-1 436 858	0	0
Veolia Energia Komfort Košice, a.s.	100	100	EUR	-2 203 559	-1 779 288	0	0	-1 621 477	582 082	0	0
Prvá rozvojová spoločnosť, a.s.	51	51	EUR	2 985 969	2 093 960	0	0	5 912 216	6 926 247	7 301 632	7 301 632
VeCom SK, a.s.	100	100	EUR	5 891 097	10 468 407	0	0	20 158 170	21 470 631	5 000	5 000
Veolia Odpady Slovensko, s.r.o.	100	100	EUR	-1 582	-458	0	0	21	1 602	1	1
Cleanergy,a.s.	100	100	EUR	-1 357	-160	0	0	31 483	32 840	33 000	33 000
Veolia Energia Krompachy, s.r.o.	66	66	EUR	50 250	-72 798	0	0	184 243	-11 007	380 324	0
Recovera SK s.r.o.	100	100	EUR	-1 994	-2 165	0	0	-7 810	-5 816	1	0
b) Účtovné jednotky so spoločným rozhodujúcim vplyvom											
Spoločné účtovné jednotky											
Biomass Energy Corporation	50	50	EUR	-52 285	-360 310	0	0	72 289	124 574	0	0
Spolu										**132 760 231**	**131 030 906**

Poznámky Úč PODV 3 - 01

IČO 3 5 7 0 2 2 5 7

DIČ 2 0 2 0 3 4 1 0 9 2

Sídla účtovných jednotiek:

Názov	Sídlo
a) Účtovné jednotky s rozhodujúcim vplyvom	
Dcérske účtovné jednotky	
Veolia Energia Senec, a.s.	Sokolská 6, Senec 903 01
Veolia Energia Kráľovský Chlmec, spol. s r.o.	L. Kossútha 99, Kráľovský Chlmec 077 01
Veolia Energia Vráble, a.s.	Sídlisko Žitava 1399/16, Vráble 952 01
Veolia Energia Podunajské Biskupice, s.r.o.	Einsteinova 21 , Bratislava 851 01
Veolia Energia Lučenec, a.s.	Ulica partizánska 1/1990, Lučenec 984 01
Nadácia Veolia Slovensko	Einsteinova 21 , Bratislava - mestská časť Petržalka 851 01
C-bau, spol. s r.o.	Einsteinova 21 , Bratislava - mestská časť Petržalka 851 01
C-Shop, s.r.o.	Einsteinova 21 , Bratislava - mestská časť Petržalka 851 01
Sloveo a.s.	Einsteinova 21 , Bratislava - mestská časť Petržalka 851 01
Veolia Utilities Žiar nad Hronom, a.s.	Priemyselná 12, Žiar nad Hronom 965 63
Veolia Energia Žiar nad Hronom, s.r.o.	A.Dubčeka 1513/55, Žiar nad Hronom 965 01
Veolia Energia Východné Slovensko, s.r.o.	Trieda SNP 37, Košice - mestská časť Západ 040 11
PPC Investments, a.s.	Magnetová 12, Bratislava 831 04
PPC Energy, a.s.	Magnetová 12, Bratislava 831 04
Veolia Energia Levice, a.s.	Einsteinova 21 , Bratislava - mestská časť Petržalka 851 01
Veolia Komodity Slovensko, s.r.o.	Ul. Zeppelina 7, Levice 934 01
Veolia Priemyselné služby Slovensko, s.r.o.	Ul. Zeppelina 7, Levice 934 01
Veolia Teplo Levice, s.r.o.	Námestie E. M. Šoltésovej 14, Levice 934 01
Veolia Industry Levice, s.r.o.	Einsteinova 21 , Bratislava - mestská časť Petržalka 851 01
Veolia Energia Komfort Košice, a.s.	Einsteinova 21 , Bratislava - mestská časť Petržalka 851 01
Prvá rozvojová spoločnosť, a.s.	Polianky 6A, Bratislava 841 01
VeCom SK, a.s.	Einsteinova 21 , Bratislava - mestská časť Petržalka 851 01
VEOLIA VODA SLOVENSKÁ REPUBLIKA, s.r.o.	Einsteinova 21 , Bratislava - mestská časť Petržalka 851 01
CLEANERGY, a.s.	Einsteinova 21 , Bratislava - mestská časť Petržalka 851 01
Veolia Energia Krompachy, s.r.o.	Trieda SNP 37, Košice - mestská časť Západ 040 11
b) Účtovné jednotky so spoločným rozhodujúcim vplyvom	
Spoločné účtovné jednotky	
Biomass Energy Corporation,a.s.	Okočská cesta 731, Dolný Štál 930 10

Podiely v dcérskych, spoločných a pridružených účtovných jednotkách sa k 31. decembru 2025 ocenili obstarávacou cenou upravenou o zníženie hodnoty podielových cenných papierov a podielov (opravná položka) oproti ich oceneniu v účtovníctve (31. december 2024: obstarávacia cena znížená o opravné položky).

Spoločnosť v roku 2025 navýšila kapitálový fond v spoločnosti Veolia Utilities Žiar nad Hronom, a.s. na základe rozhodnutia Valného zhromaždenia Spoločnosti vo výške 1 850 000 EUR. Príspevok bol splatený 10.12.2025 vo výške 1 500 000 EUR a 30.12.2025 so výške 350 000 EUR.

Spoločnosť v roku 2025 navýšila kapitálový fond v spoločnosti C-shop, spol. s r.o. na základe rozhodnutia Valného zhromaždenia Spoločnosti vo výške 140 000 EUR. Príspevok bol splatený 10.12.2025. Zároveň v roku 2025 Spoločnosť vytvorila aj opravnú položku k tejto investícii vo výške 140 000 EUR.

Spoločnosť v roku 2025 navýšila kapitálový fond v spoločnosti Veolia Energia Krompachy, s.r.o. na základe rozhodnutia Valného zhromaždenia Spoločnosti vo výške 114 324 EUR. Príspevok bol splatený 16.10.2025. Zároveň v roku 2025 Spoločnosť vytvorila aj opravnú položku k tejto investícii vo výške 1 694 000 EUR.

K finančnej investícii Veolia Energia Podunajské Biskupice, s.r.o. bola vytvorená opravná položka vo výške 501 000 EUR.

Od 1. októbra 2014 bola Spoločnosť zaradená do cashpoolingu typu "Zero Balance" kde hlavný účet je vedený v Spoločnosti. Spoločnosť preto vykazuje k 31. decembru 2025 zostatok na bežnom účte vedenom v Tatra banke 0 EUR a záväzok z cashpoolingových vzťahov predstavuje sumu – 57 091 663 EUR.

Vývoj opravnej položky k finančnému majetku je nasledovný:

	2025 EUR	2024 EUR
K 1. januáru	124 855 329	122 275 448
Tvorba opravnej položky	2 335 000	2 579 881
Použitie opravnej položky	27 385	0
Zrušenie opravnej položky	0	0
K 31. decembru	**127 162 944**	**124 855 329**

Veolia Energia Slovensko, a.s.
Prehľad o pohybe neobežného majetku
31.12.2025

Názov	Prvotné ocenenie (Obstarávacia cena/Vlastné náklady) 1.1.2025	Prírastky	Úbytky	Presuny	31.12.2025	Oprávky/Opravné položky 1.1.2025	Prírastky	Úbytky	Presuny	31.12.2025	Zostatková cena 31.12.2024	31.12.2025
	EUR	EUR	EUR	EUR	EUR	EUR	EUR	EUR	EUR	EUR	EUR	EUR
Aktivované náklady na vývoj	0	0	0	0	0	0	0	0	0	0	0	0
Softvér	5 241 992	9 205	0	553 468	5 804 665	3 246 669	543 895	0	0	3 790 564	1 995 323	2 014 101
Oceniteľné práva	535 000	0	0	0	535 000	237 920	89 220	0	0	327 140	297 080	207 860
Goodwill	0	0	0	0	0	0	0	0	0	0	0	0
Ostatný dlhodobý nehmotný majetok	145 273	70 000	0	0	215 273	119 561	6 480	0	0	126 041	25 712	89 232
Obstarávaný dlhodobý nehmotný majetok	953 479	7 901	61 650	-553 468	346 262	6 500	0	0	0	6 500	946 979	339 762
Poskytnuté preddavky na dlhodobý nehmotný majetok	74 029	0	51 220	0	22 809	0	0	0	0	0	74 029	22 809
Dlhodobý nehmotný majetok spolu	**6 949 773**	**87 106**	**112 870**	**0**	**6 924 009**	**3 610 650**	**639 595**	**0**	**0**	**4 250 245**	**3 339 123**	**2 673 764**
Pozemky	15 459	3 027 693	0	0	3 043 152	0	0	0	0	0	15 459	3 043 152
Umelecké diela a zbierky	0	9 900	0	0	9 900	0	0	0	0	0	0	9 900
Stavby	542 343	17 963	0	0	560 305	389 689	39 383	0	0	429 072	152 654	131 233
Samostatné hnuteľné veci a súbory hnuteľných vecí	1 893 382	197 527	44 454	245 456	2 291 911	1 469 543	198 118	44 454	0	1 623 208	423 839	668 704
Pestovateľské celky trvalých porastov	0	0	0	0	0	0	0	0	0	0	0	0
Základné stádo a ťažné zvieratá	0	0	0	0	0	0	0	0	0	0	0	-1
Ostatný dlhodobý hmotný majetok	51 335 313	407 692	12 848	726 113	52 456 269	43 063 904	1 966 008	12 848	0	45 017 064	8 271 409	7 439 205
Obstarávaný dlhodobý hmotný majetok	6 123 017	3 209 753	0	-971 569	8 361 200	129 013	0	0	0	129 013	5 994 004	8 232 187
Poskytnuté preddavky na dlhodobý hmotný majetok	4 807	4 436 295	4 148 709	0	292 392	0	0	0	0	0	4 807	292 392
Dlhodobý hmotný majetok spolu	**59 914 321**	**11 306 822**	**4 206 012**	**-1**	**67 015 129**	**45 052 149**	**2 203 510**	**57 302**	**0**	**47 198 357**	**14 862 172**	**19 816 773**
Podielové cenné papiere a podiely v prepojených účtovných jednotkách	255 886 235	2 104 324	27 385	1 960 001	259 923 175	124 855 329	2 335 000	27 385	0	127 162 944	131 030 906	132 760 231
Podielové cenné papiere a podiely s podielovou účasťou okrem v prepojených účtovných jednotkách	0	0	0	0	0	0	0	0	0	0	0	0
Ostatné realizovateľné cenné papiere a podiely	0	0	0	0	0	0	0	0	0	0	0	0
Pôžičky prepojeným účtovným jednotkám	0	0	0	0	0	0	0	0	0	0	0	0
Pôžičky v rámci podielovej účasti okrem prepojeným účtovným jednotkám	0	7 000	0	0	7 000	0	0	0	0	0	0	7 000
Ostatné pôžičky	0	0	0	0	0	0	0	0	0	0	0	0
Dlhové cenné papiere a ostatný dlhodobý finančný majetok	0	0	0	0	0	0	0	0	0	0	0	0
Pôžičky a ostatný dlhodobý finančný majetok so zostatkovou dobou splatnosti najviac jeden rok	0	297 500	0	0	297 500	0	0	0	0	0	0	297 500
Účty v bankách s dobou viazanosti dlhšou ako jeden rok	0	0	0	0	0	0	0	0	0	0	0	0
Obstarávaný dlhodobý finančný majetok	1	0	0	-1	0	0	0	0	0	0	1	0
Poskytnuté preddavky na dlhodobý finančný majetok	1 960 000	0	0	-1 960 000	0	0	0	0	0	0	1 960 000	0
Dlhodobý finančný majetok spolu	**257 846 236**	**2 408 824**	**27 385**	**0**	**260 227 675**	**124 855 329**	**2 335 000**	**27 385**	**0**	**127 162 944**	**132 990 907**	**133 064 731**
Neobežný majetok spolu	**324 710 330**	**13 802 752**	**4 346 267**	**-1**	**334 166 813**	**173 518 128**	**5 178 105**	**84 687**	**0**	**178 611 546**	**151 192 202**	**155 555 268**

Veolia Energia Slovensko, a.s.

Prehľad o pohybe neobežného majetku
31.12.2024

Názov	Prvotné ocenenie (Obstarávacia cena/Vlastné náklady) 1.1.2024					Oprávky/Opravné položky 1.1.2024					Zostatková cena 31.12.2023	31.12.2024
	EUR	EUR	EUR	EUR	EUR	EUR	EUR	EUR	EUR	EUR	EUR	EUR
Aktivované náklady na vývoj	0	0	0	0	0	0	0	0	0	0	0	0
Softvér	4 463 463	24 501	48 173	802 201	5 241 992	2 858 958	435 883	48 173	0	3 246 669	1 604 505	1 995 324
Oceniteľné práva	535 000	0	0	0	535 000	148 700	89 220	0	0	237 920	386 300	297 080
Goodwill	0	0	0	0	0	0	0	0	0	0	0	0
Ostatný dlhodobý nehmotný majetok	145 273	0	0	0	145 273	117 605	1 956	0	0	119 561	27 668	25 712
Obstarávaný dlhodobý nehmotný majetok	1 256 983	498 697	0	-802 201	953 479	14 188	0	7 688	0	6 500	1 242 795	946 979
Poskytnuté preddavky na dlhodobý nehmotný majetok	70 000	4 029	0	0	74 029	0	0	0	0	0	70 000	74 029
Dlhodobý nehmotný majetok spolu	**6 470 718**	**527 227**	**48 173**	**0**	**6 949 773**	**3 139 451**	**527 059**	**55 861**	**0**	**3 610 650**	**3 331 267**	**3 339 123**
Pozemky	15 459	0	0	0	15 459	0	0	0	0	0	15 459	15 459
Stavby	542 343	0	0	0	542 343	356 453	33 236	0	0	389 689	185 890	152 654
Samostatné hmuteľné veci a súbory hmuteľných vecí	1 661 475	201 350	26 626	57 182	1 893 382	1 376 740	119 428	26 626	0	1 469 543	284 735	423 839
Pestovateľské celky trvalých porastov	0	0	0	0	0	0	0	0	0	0	0	0
Základné stádo a ťažné zvieratá	0	0	0	0	0	0	0	0	0	0	0	0
Ostatný dlhodobý hmotný majetok	50 710 186	521 974	477 563	580 716	51 335 313	41 517 988	2 023 479	477 563	0	43 063 904	9 192 198	8 271 409
Obstarávaný dlhodobý hmotný majetok	3 116 219	2 754 388	16 978	269 388	6 123 016	145 991	0	16 978	0	129 013	2 970 228	5 994 004
Poskytnuté preddavky na dlhodobý hmotný majetok	1 096 011	0	183 919	-907 286	4 807	0	0	0	0	0	1 096 011	4 807
Dlhodobý hmotný majetok spolu	**57 141 693**	**3 477 712**	**705 086**	**0**	**59 914 320**	**43 397 172**	**2 176 143**	**521 167**	**0**	**45 052 148**	**13 744 522**	**14 862 172**
Podielové cenné papiere a podiely v prepojených účtovných jednotkách	254 590 735	1 295 501	0	0	255 886 236	122 275 448	2 579 881	0	0	124 855 329	132 315 287	131 030 907
Podielové cenné papiere a podiely s podielovou účasťou okrem v prepojených účtovných jednotkách	0	0	0	0	0	0	0	0	0	0	0	0
Ostatné realizovateľné cenné papiere a podiely	0	0	0	0	0	0	0	0	0	0	0	0
Pôžičky prepojeným účtovným jednotkám	0	0	0	0	0	0	0	0	0	0	0	0
Pôžičky v rámci podielovej účasti okrem prepojeným účtovným jednotkám	0	0	0	0	0	0	0	0	0	0	0	0
Ostatné pôžičky	0	0	0	0	0	0	0	0	0	0	0	0
Dlhové cenné papiere a ostatný dlhodobý finančný majetok	0	0	0	0	0	0	0	0	0	0	0	0
Pôžičky a ostatný dlhodobý finančný majetok so zostatkovou dobou splatnosti najviac jeden rok	0	0	0	0	0	0	0	0	0	0	0	0
Účty v bankách s dobou viazanosti dlhšou ako jeden rok	0	0	0	0	0	0	0	0	0	0	0	0
Obstarávaný dlhodobý finančný majetok	0	0	0	0	0	0	0	0	0	0	0	0
Poskytnuté preddavky na dlhodobý finančný majetok	0	1 960 000	0	0	1 960 000	0	0	0	0	0	0	1 960 000
Dlhodobý finančný majetok spolu	**254 590 735**	**3 255 501**	**0**	**0**	**257 846 236**	**122 275 448**	**2 579 881**	**0**	**0**	**124 855 329**	**132 315 287**	**132 990 907**
Neobežný majetok spolu	**318 203 147**	**7 260 440**	**753 258**	**0**	**324 710 328**	**168 812 071**	**5 283 083**	**577 028**	**0**	**173 518 126**	**149 391 076**	**151 192 202**

3. Zásoby

Vývoj opravnej položky v priebehu účtovného obdobia je uvedený v nasledujúcom prehľade:

	Stav k 1.1. 2025 EUR	Tvorba (zvýšenie) EUR	Zúčtovanie (použitie) EUR	Zúčtovanie (zrušenie) EUR	Stav k 31. 12. 2025 EUR
Materiál	19 196	13 502	0	0	32 698
Nedokončená výroba a polotovary vlastnej výroby	0	0	0	0	0
Výrobky	0	0	0	0	0
Zvieratá	0	0	0	0	0
Tovar	0	66	0	0	66
Poskytnuté preddavky na zásoby	0	0	0	0	0
Spolu	**19 196**	**13 568**	**0**	**0**	**32 764**

Zníženie úžitkovej hodnoty zásob bolo zohľadnené vytvorením opravnej položky. Na zásoby vo výške 221 119 EUR nie je zriadené žiadne záložné právo.

4. Pohľadávky

Vývoj opravnej položky v priebehu účtovného obdobia je zobrazený v nasledujúcom prehľade:

	Stav 1.1.2025 EUR	Tvorba (zvýšenie) EUR	Zúčtovanie (použitie) EUR	Zúčtovanie (zrušenie) EUR	Stav k 31.12.2025 EUR
Pohľadávky z obchodného styku voči prepojeným účtovným jednotkám	0		0	0	0
Pohľadávky z obchodného styku v rámci podielovej účasti okrem pohľadávok voči prepojeným účtovným jednotkám	0	0	0	0	0
Ostatné pohľadávky z obchodného styku	270 162	471	134 391	4 824	131 417
Ostatné pohľadávky voči prepojeným účtovným jednotkám	1 428 621	0	0	704 420	724 202
Ostatné pohľadávky v rámci podielovej účasti okrem pohľadávok voči prepojeným účtovným jednotkám	0	0	0	0	0
Pohľadávky voči spoločníkom, členom a združeniu	0	0	0	0	0
Sociálne poistenie	0	0	0	0	0
Daňové pohľadávky a dotácie	0	0	0	0	0
Iné pohľadávky	0	0	0	0	0
Spolu	**1 698 783**	**471**	**134 391**	**709 244**	**855 619**

Opravná položka k pohľadávkam z obchodného styku k 31.decembru 2025 vo výške 131 418 EUR sa vzťahuje k rôznym odberateľom. Z toho je opravná položka k dlhodobej pohľadávke vo výške 10 670 EUR. Opravná položka k pohľadávkam voči prepojeným účtovným jednotkám k 31.decembru 2025 vo výške 724 202 EUR sa vzťahuje k pohľadávke z cashpoolingu.
Opravné položky k pohľadávkam zohľadňujú bonitu klienta a jeho schopnosť splácať svoje záväzky.

K použitiu opravnej položky dochádza pri čiastočnej úhrade alebo odpísaní pohľadávky po splatnosti, ku ktorej bola v minulosti vytvorená opravná položka.

K zrušeniu opravnej položky dochádza v prípadoch, kedy pominulo resp. znížilo sa riziko, že dlžník pohľadávku úplne alebo čiastočne nesplatí.

Veková štruktúra krátkodobých pohľadávok za bežné účtovné obdobie je uvedená v nasledujúcom prehľade:

	31.12.2025 EUR	31.12.2024 EUR
Pohľadávky v lehote splatnosti	74 463 433	67 421 433
Pohľadávky po lehote splatnosti	525 140	441 383
Spolu	**74 988 573**	**67 862 815**

Spoločnosť neeviduje v roku 2025 pohľadávky, na ktoré je zriadené záložné právo alebo s ktorým má obmedzené právo nakladať (v roku 2024: žiadne).

5. Finančné účty

Ako finančné účty sú vykázané peniaze v pokladnici, účty v bankách a ceniny. Účtami v bankách môže Spoločnosť voľne disponovať.

Prehľad jednotlivých položiek finančných účtov:

	31. 12. 2025	31. 12. 2024
Pokladnica, ceniny	2 162	2 078
Bežné bankové účty a cashpooling	1 748 922	1 943 400
Spolu	**1 751 084**	**1 945 478**

6. Časové rozlíšenie

Ide o tieto položky:

	31.12.2025	31.12.2024
Náklady budúcich období dlhodobé, z toho:	**50 780**	**40 087**
ostatne	29 662	708
poistenie	21 118	39 379
Náklady budúcich období krátkodobé, z toho:	**1 707 395**	**1 076 749**
reklama a propagácia	1 417 247	655 813
nájomné	36 633	155 061
poistenie	15 767	28 706
ostatné	237 748	237 169
Príjmy budúcich období dlhodobé, z toho:	**0**	**0**
ostatné	0	0
Príjmy budúcich období krátkodobé, z toho:	**233 346**	**305 471**
ostatné	233 346	305 471
Spolu	**1 991 521**	**1 422 307**

7. Vlastné imanie

Základné imanie Spoločnosti k 31. decembru 2025 je 2 058 023 EUR (k 31. decembru 2024: 2 058 023 EUR).

K 31. decembru 2025 bolo základné imanie Spoločnosti vo výške 2 058 023 Eur (k 31. decembru 2024: 2 058 023 EUR), ktoré tvorí:

- 62 000 kusov kmeňových akcií s menovitou hodnotou 33,193919 EUR, akcia znie na meno a má podobu listinného cenného papiera (k 31. decembru 2024: 62 000 kusov kmeňových akcií s menovitou hodnotou 33,193919 EUR).

Všetky akcie boli riadne splatené.

Držitelia akcií majú nárok na dividendy podľa rozhodnutia valného zhromaždenia a majú právo hlasovať, pričom každých 33,193919 EUR predstavuje jeden hlas.

K 31. decembru 2025 bola zisk vo výške 193,36 EUR na jednu kmeňovú akciu (k 31. decembru 2024: strata 159,62 EUR na jednu kmeňovú akciu).

Účtovná strata za rok 2024 vo výške 9 896 139 EUR bola rozdelená takto:

	EUR
Výplata dividend	0
Prídel do sociálneho fondu	0
Prídel do štatutárnych a ostatných fondov	0
Úhrada straty minulých období	0
Prevod na nerozdelenú stratu minulých rokov	9 896 139
Spolu	**9 896 139**

O rozdelení výsledku hospodárenia za účtovné obdobie 2025 vo výške 11 988 400 EUR rozhodne Valné zhromaždenie.

Spoločnosť je podľa Obchodného zákonníka povinná tvoriť zákonný rezervný fond pri svojom vzniku vo výške minimálne 10 % základného imania. Každoročne ho dopĺňa o sumu vo výške minimálne 10 % z čistého zisku, maximálne do výšky 20 % základného imania.

Povinný prídel do zákonného rezervného fondu nie je potrebný, pretože zákonný rezervný fond už dosiahol svoju maximálnu hranicu stanovenú v právnych predpisoch a v spoločenskej zmluve.

8. Rezervy

Prehľad o rezervách je uvedený v nasledujúcej tabuľke:

	Stav k 1.1.2025 EUR	Tvorba EUR	Zúčtovanie (použitie) EUR	Zúčtovanie (zrušenie) EUR	Stav k 31. 12. 2025 EUR
Dlhodobé rezervy, z toho:	**194 158**	**14 914**	**0**	**0**	**209 072**
Ostatné rezervy dlhodobé					
Odchodné do dôchodku	194 158	14 914		0	209 072
Ostatné rezervy dlhodobé spolu	**194 158**	**14 914**	**0**	**0**	**209 072**
Krátkodobé rezervy, z toho:	**1 587 929**	**1 333 064**	**1 427 496**	**145 433**	**1 348 064**
Zákonné rezervy krátkodobé					
Mzdy za dovolenku vrátane sociálneho zabezpečenia	195 765	98 462	195 765	0	98 462
Zákonné rezervy krátkodobé spolu	**195 765**	**98 462**	**195 765**	**0**	**98 462**
Ostatné rezervy krátkodobé					
Overenie účtovnej závierky	10 106	5 455	10 106	0	5 455
Odmeny pracovníkom	1 042 903	952 256	899 070	143 833	952 256
Iné	339 155	276 891	322 555	1 600	291 891
	1 392 164	**1 234 602**	**1 231 731**	**145 433**	**1 249 602**
Nevyfakturované dodávky majetku	0	0	0	0	0
Ostatné rezervy krátkodobé spolu	**1 392 164**	**1 234 602**	**1 231 731**	**145 433**	**1 249 602**

Rezerva na odchodné do dôchodku bola vytvorená s použitím poistnej matematiky.

Nevyfakturované dodávky majetku
Rezervy na nevyfakturované dodávky majetku sa nevykazujú s vplyvom na výsledok hospodárenia.

9. Záväzky

Štruktúra záväzkov (okrem bankových úverov, pôžičiek a návratných finančných výpomocí, záväzkov zo sociálneho fondu, odloženého daňového záväzku a rezerv) podľa zostatkovej doby splatnosti je uvedená v nasledujúcom prehľade:

	31. 12. 2025 EUR	31. 12. 2024 EUR
Záväzky v lehote splatnosti	13 078 659	12 059 911
Záväzky po lehote splatnosti	465 149	76 835
	13 543 808	**12 136 746**

Štruktúra záväzkov (okrem bankových úverov, pôžičiek a návratných finančných výpomocí, záväzkov zo sociálneho fondu, odloženého daňového záväzku a rezerv) podľa zostatkovej doby splatnosti k 31. decembru 2025 je uvedená v nasledujúcom prehľade:

	Účtovná hodnota	Menej ako 1 rok	1 – 5 rokov	Viac ako 5 rokov
Záväzky z obchodného styku voči prepojeným účtovným jednotkám	6 848 993	6 848 993	0	0
Záväzky z obchodného styku v rámci podielovej účasti okrem záväzkov voči prepojeným účtovným jednotkám	0	0	0	0
Ostatné záväzky z obchodného styku	4 195 345	4 195 345	0	0
Čistá hodnota zákazky	0	0	0	0
Ostatné záväzky voči prepojeným účtovným jednotkám	0	0	0	0
Ostatné záväzky v rámci podielovej účasti okrem záväzkov voči prepojeným účtovným jednotkám	0	0	0	0
Ostatné dlhodobé záväzky	0	0	0	0
Dlhodobé prijaté preddavky	0	0	0	0
Dlhodobé zmenky na úhradu	0	0	0	0
Vydané dlhopisy	0	0	0	0
Iné dlhodobé záväzky	0	0	0	0
Záväzky voči spoločníkom a združeniu	0	0	0	0
Záväzky voči zamestnancom	776 747	776 747	0	0
Záväzky zo sociálneho poistenia	481 092	481 092	0	0
Daňové záväzky a dotácie	1 201 487	1 201 487	0	0
Záväzky z derivátových operácií	0	0	0	0
Iné záväzky	40 144	40 144	0	0
	13 543 808	**13 543 808**	**0**	**0**

Štruktúra záväzkov (okrem bankových úverov, pôžičiek a návratných finančných výpomocí, záväzkov zo sociálneho fondu, odloženého daňového záväzku a rezerv) podľa zostatkovej doby splatnosti k 31. decembru 2024 je uvedená v nasledujúcom prehľade:

	Účtovná hodnota	Menej ako 1 rok	1 – 5 rokov	Viac ako 5 rokov
Záväzky z obchodného styku voči prepojeným účtovným jednotkám	5 300 912	5 300 912	0	0
Záväzky z obchodného styku v rámci podielovej účasti okrem záväzkov voči prepojeným účtovným jednotkám	0	0	0	0
Ostatné záväzky z obchodného styku	3 551 482	3 551 482	0	0
Čistá hodnota zákazky	0	0	0	0
Ostatné záväzky voči prepojeným účtovným jednotkám	0	0	0	0
Ostatné záväzky v rámci podielovej účasti okrem záväzkov voči prepojeným účtovným jednotkám	0	0	0	0
Ostatné dlhodobé záväzky	0	0	0	0
Dlhodobé prijaté preddavky	0	0	0	0
Dlhodobé zmenky na úhradu	0	0	0	0
Vydané dlhopisy	0	0	0	0
Iné dlhodobé záväzky	0	0	0	0
Záväzky voči spoločníkom a združeniu	3 000	3 000	0	0
Záväzky voči zamestnancom	686 552	686 552	0	0
Záväzky zo sociálneho poistenia	435 053	435 053	0	0
Daňové záväzky a dotácie	1 614 628	1 614 628	0	0
Záväzky z derivátových operácií	0	0	0	0
Iné záväzky	545 119	545 119	0	0
	12 136 746	**12 136 746**	**0**	**0**

10. Odložený daňový záväzok / pohľadávka

Výpočet odloženého daňového záväzku / pohľadávky je uvedený v nasledujúcom prehľade:

	31.12.2025 EUR	31.12.2024 EUR
Dočasné rozdiely medzi účtovnou hodnotou majetku a účtovnou hodnotou záväzkov a ich daňovou základňou		
– odpočítateľné	-5 932 047	-5 655 294
– zdaniteľné	2 138 931	2 099 939
Možnosť umorovať daňovú stratu v budúcnosti		495 586
Nevyužité daňové odpočty a iné daňové nároky		
Sadzba dane z príjmov (v %)	24	24
Odložený daňový záväzok / pohľadávka	**-910 348**	**-734 344**
Možnosť uplatnenia daňového odpočtu	7 680	3 840
Vykázaný odložený daňový záväzok / pohľadávka	**-902 668**	**-730 504**

	EUR
Stav k 31. decembru 2025	-902 668
Stav k 31. decembru 2024	-730 504
Zmena	**-172 163**
z toho:	
– zaúčtované do výsledku hospodárenia	172 641
– zaúčtované do vlastného imania	-478

Suma odloženého daňového záväzku vo výške 478 EUR súvisí s precenením podielových CP a vkladov a bola zaúčtovaná do vlastného imania na oceňovacie rozdiely z precenenia majetku a záväzkov.

11. Sociálny fond

Tvorba a čerpanie sociálneho fondu v priebehu účtovného obdobia sú znázornené v nasledujúcom prehľade:

	31.12.2025	31.12.2024
Stav k 1. januáru	**106 949**	**81 406**
Tvorba sociálneho fondu na ťarchu nákladov	90 518	120 666
Čerpanie sociálneho fondu	96 430	95 124
Konečný zostatok sociálneho fondu	**101 036**	**106 949**

Časť sociálneho fondu sa podľa zákona o sociálnom fonde tvorí povinne na ťarchu nákladov a časť sa môže vytvárať zo zisku. Sociálny fond sa podľa zákona o sociálnom fonde čerpá na sociálne, zdravotné, a iné potreby zamestnancov.

12. Pôžičky a návratné finančné výpomoci

Spoločnosť Veolia Energia Slovensko, a. s. obdržala dlhodobé úročené pôžičky od spoločnosti Veolia Environnement SA a.s. (VE SA). Štruktúra pôžičiek je uvedená v nasledovnom prehľade:

	Mena	Úrok p.a. v %	Dátum splatnosti	Suma istiny v eurách k 31.12.2025	Suma istiny v eurách k 31.12.2024
Dlhodobé pôžičky a finančné výpomoci					
Požička VE SA a.s.	EUR	3MEuribor+4.10% p.a.	2018-2028	60 200 000	60 200 000
Požička VE SA a.s.	EUR	3MEuribor+2.50% p.a.	2022-2032	15 000 000	15 000 000
				75 200 000	**75 200 000**
Krátkodobé pôžičky a finančné výpomoci					
Úroky z pôžičiek VE SA a.s.	EUR	3MEuribor + 4.10% p.a. / 2.50% p.a.		256 613	291 663
Prevádzkový účet VE SA a.s.	EUR	€STR+0,75%		0	0
Prevádzkové náklady cashpooling	EUR	€STR+0,20%		101 327 595	103 429 853
				101 584 208	**103 721 516**
Spolu				**176 784 208**	**178 921 516**

Štruktúra pôžičiek a návratných finančných výpomocí podľa zostatkovej doby splatnosti je uvedená v nasledujúcom prehľade:

	31.12.2025 EUR	31.12.2024 EUR
Po splatnosti	0	0
Zostatková doba splatnosti do 1 roka	101 584 208	103 721 516
Zostatková doba splatnosti 1 až 5 rokov	60 200 000	60 200 000
Zostatková doba splatnosti dlhšia ako 5 rokov	15 000 000	15 000 000
Spolu	**176 784 208**	**178 921 516**

13. Časové rozlíšenie

Štruktúra časového rozlíšenia je uvedená v nasledujúcom prehľade:

	31. 12. 2025 EUR	31. 12. 2024 EUR
Výdavky budúcich období - krátkodobé		
úroková kompenzácia cashpooling	343 579	495 224
Spolu výdavky budúcich období - krátkodobé	**343 579**	**495 224**
Výnosy budúcich období - dlhodobé		
Dotácie na obstaranie dlhodobého hmotného majetku	1 770 671	126 793
Nájom	91	0
Spolu výnosy budúcich období - dlhodobé	**1 770 762**	**126 793**
Výnosy budúcich období - krátkodobé		
Dotácie na obstaranie dlhodobého hmotného majetku	8 951	8 951
Technická správa budov	4 848	0
Nájom	299	0
Spolu výnosy budúcich období - krátkodobé	**14 098**	**8 951**
Spolu	**2 128 439**	**630 968**

F. INFORMÁCIE O DANIACH Z PRÍJMOV

Prevod od teoretickej dane z príjmov k vykázanej dani z príjmov je uvedený v nasledujúcom prehľade:

	2025			2024		
	Základ dane	Daň	Daň v %	Základ dane	Daň	Daň v %
Výsledok hospodárenia pred zdanením, z toho:	12 196 703		100,00 %	-9 500 779		100,00 %
teoretická daň		2 561 308	21,00 %		-1 995 164	21,00 %
Daňovo neuznané náklady	11 370 132	2 387 728	19,58 %	16 825 392	3 533 332	-37,19 %
Výnosy nepodliehajúce dani	-27 679 974	-5 812 794	-47,66 %	-8 007 273	-1 681 527	17,70 %
Vplyv nevykázanej odloženej daňovej pohľadávky	0	0	0,00 %	0	0	0,00 %
Umorenie daňovej straty	0	0	0,00 %	0	0	0,00 %
Daň vyberaná zrážkou	167 483	31 822	0,26 %	322 074	61 194	-0,64 %
Splatná daň / Minimálna daň	0	3 840	0,03 %	0	3 840	-0,04 %
Spolu	-3 945 656	35 662	0,29 %	-360 586	65 034	-0,68 %
Splatná daň z príjmov		**35 662**	**0,29 %**		**65 034**	**-0,68 %**
Odložená daň z príjmov		172 641	1,42 %		330 325	-3,48 %
Celková daň z príjmov		**208 303**	**1,71 %**		**395 359**	**-4,16 %**

Ďalšie informácie k odloženým daniam:

	2025 EUR	2024 EUR
Suma odloženej daňovej pohľadávky účtovanej v bežnom účtovnom období ako náklad alebo výnos vyplývajúca zo zmeny sadzby dane z príjmov	0	77 866
Suma odloženého daňového záväzku účtovaného v bežnom účtovnom období ako náklad alebo výnos vyplývajúca zo zmeny sadzby dane z príjmov	0	780
Suma odloženej daňovej pohľadávky účtovaná v bežnom účtovnom období týkajúca sa umorenia daňovej straty nevyužitých daňových odpočtov a iných nárokov dočasných rozdielov predchádzajúcich účtovných období ku ktorým sa v predchádzajúcich účtovných obdobiach odložená daňová pohľadávka neúčtovala	0	0
Suma odloženého daňového záväzku ktorý vznikol z dôvodu neúčtovania tej časti odloženej daňovej pohľadávky v bežnom účtovnom období o ktorej sa účtovalo v predchádzajúcich účtovných obdobiach	0	0
Suma neuplatneného umorenia daňovej straty nevyužitých daňových odpočtov a iných nárokov a odpočítateľných dočasných rozdielov ku ktorým nebola účtovaná odložená daňová pohľadávka	1 106 094	0
Odložená daň z príjmov ktorá sa vzťahuje k položkám účtovaným priamo na účty vlastného imania bez účtovania na účty nákladov a výnosov	-1 350 550	-1 351 028

Od 1.januára 2017 je sadzba dane z príjmov v Slovenskej republike 21 %. Od 1. januára 2025 sa zvýšila sadzba dane z príjmov na 24 % pre účtovné jednotky s príjmami (výnosmi) vyššími ako 5 000 000 EUR.

Dňa 23. decembra 2023 bol v Zbierke zákonov Slovenskej republiky vyhlásený zákon č. 507/2023 Z. z. o dorovnávacej dani na zabezpečenie minimálnej úrovne zdanenia nadnárodných skupín podnikov a veľkých vnútroštátnych skupín na úrovni 15%. Tento zákon nadobudol účinnosť 31. decembra 2023. Skupina Veolia celosvetovo splnila zákonom stanovené kritériá a je tak platiteľom dorovnávacej dane.
Efektívna sadzba dane pre Veolia spoločnosti na Slovensku súhrnne, na základe výpočtu od konsolidujúceho subjektu (VEOLIA ENERGIE INTERNATIONAL, SA), je vysoko nad úrovňou 15%. Preto Spoločnosť neúčtuje do účtovnej závierky zostavenej k 31.12.2025 o žiadnej rezerve na dorovnávaciu daň.

G. INFORMÁCIE O POLOŽKÁCH VÝKAZU ZISKOV A STRÁT

9. Tržby za vlastné výkony a tovar

Tržby za vlastné výkony a tovar sú uvedené v nasledujúcom prehľade:

	2025 EUR	2024 EUR
Vlastné výrobky		
Vlastné výrobky (teplo, elektrická energia)	51 237 129	61 361 319
	51 237 129	**61 361 319**
Tovar		
Meracie zariadenia	73 052	39 527
Elektrická energia	23 630	2 673 021
	96 682	**2 712 547**
Služby		
Manažérske poplatky a služby v skupine	12 860 164	11 171 408
Facility manažment	3 154 859	4 447 293
Zúčtovacia voda	3 584 324	3 197 769
Ostatné služby	923 835	855 198
	20 523 182	**19 671 668**
Spolu	**71 856 994**	**83 745 535**

10. Ostatné výnosy z hospodárskej činnosti

	2025 EUR	2024 EUR
Doplatok za VUKV (vysokoúčinná kombinovaná výroba EE)	4 720 561	4 594 757
Tržby za odchýlku	89 233	121 821
Zmluvné pokuty, penále	7 369	14 749
Iné	74 735	22 038
Spolu	**4 891 898**	**4 753 366**

11. Osobné náklady

	2025 EUR	2024 EUR
Mzdy	9 914 347	9 676 848
Sociálne poistenie	2 477 633	2 257 394
Zdravotné poistenie	1 126 939	1 090 744
Sociálne zabezpečenie	533 806	535 885
Rezerva na sociálne a zdravotné poistenie	-16 704	-90 296
Doplnkové dôchodkové poistenie	27 669	23 701
Spolu	**14 063 690**	**13 494 276**

12. Kurzové zisky

	2025 EUR	2024 EUR
Kurzové zisky	38	348
Kurzové zisky účtované ku dňu, ku ktorému sa zostavuje účtovná závierka	212	6
Spolu	**250**	**354**

13. Finančné výnosy

Štruktúra finančných výnosov je uvedená v nasledujúcom prehľade:

	2025 EUR	2024 EUR
Výnosy z cenných papierov a podielov	24 549 721	3 821 147
Výnosové úroky	4 067 777	5 379 238
Odplata za poskytnutie finančnej garancie	62 700	70 950
Spolu	**28 680 198**	**9 271 336**

14. Náklady na poskytnuté služby

	2025 EUR	2024 EUR
Opravy a udržiavanie	7 418 533	6 417 955
Technická pomoc	4 289 271	4 635 642
Reklama, propagácia	3 754 654	4 483 628
Nájomné	3 748 586	3 980 604
Odborné prehliadky a servisné práce	1 731 978	2 410 768
Služby CIS a IT	2 559 567	2 071 968
Poradenstvo	1 482 661	1 224 167
Reprezentačné náklady	277 466	361 054
Cestovné	48 521	57 193
Iné	2 917 671	2 827 765
Spolu	**28 228 907**	**28 470 744**

15. Ostatné náklady na hospodársku činnosť

	2025 EUR	2024 EUR
Dary	395 765	171 791
Náklady na odchýlku	228 838	414 285
Poplatok za G-komponent	167 181	119 097
Poistenie	150 803	105 366
Pokuty	31 523	1 244
Odpis pohľadávok	1 204	17 801
Iné	126 635	85 143
Spolu	**1 101 949**	**914 727**

16. Kurzové straty

	2025 EUR	2024 EUR
Kurzové straty	3 519	2 197
Kurzové straty účtované ku dňu, ku ktorému sa zostavuje účtovná závierka	16	119
Spolu	**3 534**	**2 316**

17. Finančné náklady

	2025 EUR	2024 EUR
Nákladové úroky	9 742 919	12 385 692
Tvorba a zúčtovanie opravných položiek k finančnému majetku	2 307 615	2 579 881
Ostatne náklady	36 229	8 680
Spolu	**12 086 764**	**14 974 253**

18. Náklady za audit a poradenstvo

Náklady za audit a poradenstvo obsahujú náklady za overenie účtovnej závierky audítorskou spoločnosťou a iné služby poskytnuté touto spoločnosťou v nasledujúcom členení:

	2025 EUR	2024 EUR
Náklady na overenie individuálnej účtovnej závierky audítorom alebo audítorskou spoločnosťou	13 455	16 894
Iné uisťovacie služby	0	0
Daňové poradenstvo	0	0
Ostatné neaudítorské služby	0	0
Spolu	**13 455**	**16 894**

19. Čistý obrat

Členenie čistého obratu podľa § 2 ods. 15 zákona o účtovníctve podľa jednotlivých typov výrobkov, tovarov a služieb alebo iných činností účtovnej jednotky :

Krajina	**Výrobky, tovary a služby**	2025 EUR	2024 EUR
Slovenská republika	Tržby z predaja tepla	32 843 079	33 272 206
	Tržby z predaja služieb	20 523 182	19 671 668
	Tržby z predaja elektrickej energie	10 905 052	14 499 136
	Dotácia k predaju tepla	7 488 998	13 589 977
	Doplatok za VUKV (vysokoúčinná kombinovaná výroba EE)	4 720 561	4 594 757
	Tržby za tovar	96 682	2 712 547
	Tržby za odchýlku	89 233	121 821
	Spolu	**76 666 787**	**88 462 113**

Čistý obrat Spoločnosti bol dosiahnutý na území Slovenskej republiky.

H. INFORMÁCIE O INÝCH AKTÍVACH A INÝCH PASÍVACH

20. Podmienené záväzky

Vzhľadom na to, že mnohé oblasti slovenského daňového práva doteraz neboli dostatočne overené praxou, existuje neistota v tom, ako ich budú daňové orgány aplikovať. Mieru tejto neistoty nie je možné kvantifikovať a zanikne až potom, keď budú k dispozícii právne precedensy, prípadne oficiálne interpretácie príslušných orgánov.

21. Ostatné finančné povinnosti

Spoločnosť má v nájme (operatívny leasing) 46 motorových vozidiel, z toho 5 zmlúv je uzatvorených so spoločnosťou ČSOB Leasing a.s, 28 zmlúv so spoločnosťou ALD Automotive, 7 zmlúv so spoločnosťou Business Lease Slovakia, 5 zmlúv so spoločnosťou ARVAL Leasing a 1 zmluvu so spoločnosťou Effective CarService. Nájomné zmluvy sú uzatvorené na obdobie rokov do 2026 až 2030. Nájomné z lízingových zmlúv za obdobie od 1. januára 2025 do 31. decembra 2025 predstavovalo 335 296 EUR.

Spoločnosť má prenajaté tepelno-energetické zariadenia v mestskej časti Petržalka, v mestskej časti Dúbravka, v meste Vrbové. Okrem toho má Spoločnosť v prenájme tepelno-energetické zariadenia aj od iných subjektov. Nájomné za obdobie od 1. januára 2025 do 31. decembra 2025 predstavovalo 1 909 691 EUR.

Spoločnosť má v nájme i nebytové priestory od spoločnosti Digital Park I. Nájomná zmluva je uzavretá od 1. júna 2020 na obdobie 7 rokov t.j. do 31.5.2027. Výška nákladov na nájom od 1. januára 2025 do 31. decembra 2025 bola vo výške 824 062 EUR vrátane služieb spojených s nájmom. Výška nákladov na nájom parkovacích miest od spoločnosti Digital Park II. od 1. januára 2025 do 31. decembra 2025 bola vo výške 77 496 EUR. Od decembra 2024 má spoločnosť uzatvorenú nájomnú zmluvu so spoločnosťou Digital Park II. na skladovacie priestory s dohodnutou výškou nájmu 83 EUR na mesiac.

22. Najatý majetok

Spoločnosť má prenajaté tepelno-energetické zariadenia v mestskej časti Petržalka , v mestskej časti Dúbravka a v meste Vrbové.. Nájomná zmluva s mestskou časťou Petržalka je uzatvorená do roku 2039 (podľa dodatku č. 25 k nájomnej zmluve č. DBA/ZM/1993/023), s mestskou časťou Dúbravka do roku 2028. Obidve zmluvy sú uzatvorené s možnosťou výpovede v určených prípadoch. Spoločnosť má tiež v nájme tepelno-energetické zariadenia aj od iných subjektov.

23. Prenajatý majetok

Spoločnosť prenajíma časť priestorov v tepelno-energetických zariadeniach právnickým a fyzickým osobám. Výnos z tohto prenájmu predstavoval za obdobie od 1. januára 2025 do 31. decembra 2025 sumu 69 417 EUR. Tento výnos bol zapracovaný do ceny tepelnej energie v danej lokalite.

24. Pohľadávky na súde (aktívne spory)

Spoločnosť je v súdnych sporoch (žaloby, exekúcie, konkurzy) s viacerými spoločnosťami. Najvýznamnejší aktívny súdny spor má spoločnosť na pohľadávku uplatnenú v rámci konkurzného konania voči spoločnosti VETES Vrbové, s.r.o vo výške 95 323 EUR. Na pohľadávku bola vytvorená opravná položka, nakoľko predpoklad získania pohľadávky je minimálny.

Ostatné pohľadávky vyplývajúce z obchodného styku spoločnosť operatívne rieši v súdnych a exekučných konaniach (Spoločenstvo vlastníkov bytov a nebytových priestorov Rovniankova 12; Potraviny MALINA s.r.o., A.T.TEXTIL, s.r.o.).

25. Prehľad o podsúvahových položkách

	2025	2024
Majetok v nájme (operatívny prenájom)	211 169	211 169
Prijaté garancie z SPA	78 000 000	105 000 000
Poskytnuté bankové a iné záruky	85 596 925	81 472 903
Odpísané pohľadávky	410 474	409 270
Poskytnuté ručenie	3 809 565	4 297 343
Koncesné zmluvy	2 000 000	2 000 000
Komoditný forward na plyn	20 991 740	26 348 685
Komoditný forward na elektrickú energiu	504 029	43 508

K 31. decembru 2025 eviduje Spoločnosť drobný hmotný majetok v celkovej hodnote 993 931 EUR a drobný nehmotný majetok v celkovej hodnote 283 260 EUR.

I. INFORMÁCIE O SKUTOČNOSTIACH, KTORÉ NASTALI PO DNI, KU KTORÉMU SA ZOSTAVUJE ÚČTOVNÁ ZÁVIERKA, DO DŇA ZOSTAVENIA ÚČTOVNEJ ZÁVIERKY

Po 31. decembri 2025 do dňa zostavenia účtovnej závierky nenastali také udalosti, ktoré by si vyžadovali uvedenie v účtovnej závierke k 31. decembru 2025.

V súvislosti s prebiehajúcim vojenským konfliktom na Blízkom východe spoločnosť posúdila jeho potenciálny vplyv na účtovnú závierku za rok končiaci sa 31. decembra 2025. Toto posúdenie zahŕňalo najmä odhad dopadov na schopnosť spoločnosti inkasovať pohľadávky a uhrádzať záväzky, dosahovanie budúcich výnosov, ako aj citlivosť na možné výkyvy cien energií. Na základe vykonaného hodnotenia spoločnosť potvrdzuje, že nemá významnú priamu expozíciu voči krajinám v uvedenom regióne a v roku 2025 nedošlo k ohrozeniu nepretržitého pokračovania v jej podnikateľskej činnosti.

J. INFORMÁCIE O EKONOMICKÝCH VZŤAHOCH ÚČTOVNEJ JEDNOTKY A SPRIAZNENÝCH OSÔB

Spriaznenými osobami Spoločnosti sú spriaznené účtovné jednotky v skupine, ako aj ich štatutárne orgány, riaditelia a výkonní riaditelia. Najvyššou kontrolujúcou účtovnou jednotkou je spoločnosť Veolia Environnement, SA.

Spoločnosť neuskutočnila také transakcie so spriaznenými osobami, ktoré sa neuzavreli na základe obvyklých obchodných podmienok.

Transakcie s účtovnými jednotkami s rozhodujúcim vplyvom

Spoločnosť uskutočnila nasledujúce transakcie s účtovými jednotkami s rozhodujúcim vplyvom:

	2025 EUR	2024 EUR
Úroky z pôžičky	4 633 942	5 732 758
Technická pomoc	4 289 271	4 635 642
Licencie, certifikáty	36 225	39 711
Ostatné	280 044	246 202
Nákupy spolu	**9 239 482**	**10 654 312**

	2025 EUR	2024 EUR
Úroky z prevádzkového účtu	665 921	1 119 983
Iné	0	30 759
Výnosy spolu	**665 921**	**1 150 743**

Majetok a záväzky z transakcií s účtovnými jednotkami s rozhodujúcim vplyvom sú uvedené v nasledujúcom prehľade:

	31. 12. 2025 EUR	31. 12. 2024 EUR
Prevádzkový účet	19 300 772	22 436 294
Náklady budúcich období - licencie	1 373	1 296
Pohľadávky z obchodného styku	0	30 759
Majetok spolu	**19 302 145**	**22 468 350**

	31. 12. 2025 EUR	31. 12. 2024 EUR
Prijaté pôžičky	75 200 000	75 200 000
Úroky z pôžičiek	256 613	291 663
Záväzky z obchodného styku	10 800	42 642
Záväzky spolu	**75 467 413**	**75 534 305**

Transakcie s dcérskymi účtovnými jednotkami

Spoločnosť uskutočnila nasledujúce transakcie s dcérskymi účtovnými jednotkami:

	2025 EUR	2024 EUR
Nákup plynu	29 718 256	39 290 327
Opravy a údržba	7 249 571	4 860 618
Úroky z cashpoolingu	5 108 978	3 862 065
Náklady na predanú elektrickú energiu	866 873	2 593 896
Mandátna odmena	416 578	389 554
Obstaranie majetku	308 120	139 898
Náklady na odchýlku	228 823	414 285
Revízne prehliadky	181 585	178 510
Nájom	123 677	94 806
Spotreba režijného materiálu, majetku do 1700 EUR	299	1 865
Ostatné	647 020	437 824
Zmarené investície	0	16 218
Nákupy spolu	**44 849 779**	**52 279 866**

	2025 EUR	2024 EUR
Tržby z vyrobenej elektrickej energie	10 303 297	14 499 136
Tržby za manažérske poplatky	12 860 164	11 171 408
Prijaté dividendy	24 549 721	3 821 147
Tržby z predaja nakúpenej elektrickej energie	23 630	2 673 021
Úroky z cashpoolingu	3 232 069	1 145 867
Služby v rámci skupiny	232 780	245 964
Osluha cudzích OST	214 729	207 880
Tržby ta odchýlku	89 233	121 821
Iné	446 869	394 552
Výnosy spolu	**51 952 492**	**34 280 795**

Majetok a záväzky z transakcií s dcérskymi účtovnými jednotkami sú uvedené v nasledujúcom prehľade:

	31. 12. 2025 EUR	31. 12. 2024 EUR
Poskytnuté pôžičky - cashpooling	44 235 932	36 231 198
Pohľadávky z obchodného styku	1 685 578	1 138 252
Pôžičky	304 500	0
Majetok spolu	**46 226 010**	**37 369 450**

	31. 12. 2025 EUR	31. 12. 2024 EUR
Cashpoolingové prevádzkové záväzky	101 327 595	103 429 853
Záväzky z obchodného styku	6 848 993	5 169 822
Záväzky spolu	**108 176 588**	**108 599 674**

K pohľadávkam z cashpoolingu vo výške 724 202 EUR boli v roku 2025 tvorené opravné položky, pretože je riziko, že pohľadávky nebudú zaplatené.

Vývoj opravnej položky k pohľadávkam z obchodného styku je nasledovný:

	2025 EUR	2024 EUR
K 1. januáru	1 428 621	1 313 627
Tvorba opravnej položky	0	114 994
Použitie opravnej položky	0	0
Zrušenie opravnej položky	704 419	0
K 31. decembru	**724 202**	**1 428 621**

Transakcie s ostatnými spriaznenými osobami a s účtovnými jednotkami s podstatným vplyvom

Spoločnosť uskutočnila nasledujúce transakcie s ostatnými spriaznenými osobami a s účtovnými jednotkami s podstatným vplyvom:

	2025 EUR	2024 EUR
Služby IT	922 211	806 617
Náklady na refakturáciu	423 416	361 846
Školenia	7 096	45 174
Cloudové služby	109 876	98 491
Obstaranie majetku	3 496	36 717
Licencie, certifikáty	26 634	42 891
Ostatné	235 828	237 241
Nákupy spolu	**1 728 556**	**1 628 977**

	2025 EUR	2024 EUR
Refakturácia	592 134	457 967
Služby technickej podpory, servis a údržba ERP	310 994	231 442
Úroky z fin.investícií	0	489
Iné	40 894	68 356
Výnosy spolu	**944 022**	**758 255**

Majetok a záväzky z transakcií s ostatnými spriaznenými osobami a s účtovnými jednotkami s podstatným vplyvom :

	31. 12. 2025 EUR	31. 12. 2024 EUR
Pohľadávky z obchodného styku	93 766	65 410
Poskytnuté pôžičky	0	5 489
Majetok spolu	**93 766**	**70 899**

	31.12.2025 EUR	31.12.2024 EUR
Záväzky z obchodného styku	214 992	88 749
Vklad do rezervného fondu	0	3 000
Iné záväzky	0	1
Záväzky spolu	**214 992**	**91 750**

Transakcie s kľúčovým manažmentom

Kľúčovým manažmentom sú osoby, ktoré majú právomoc a zodpovednosť za plánovanie, riadenie a kontrolu činnosti účtovnej jednotky, priamo alebo nepriamo, vrátane každého výkonného riaditeľa alebo iného riaditeľa účtovnej jednotky. Priemerný počet osôb kľúčového manažmentu v roku 2025 bol 10 (v roku 2024: 10).
Kľúčovému manažmentu neboli poskytnuté žiadne iné významné platby alebo výhody (v roku 2024: žiadne).

K. INFORMÁCIE O PRÍJMOCH A VÝHODÁCH ČLENOV ŠTATUTÁRNYCH ORGÁNOV, DOZORNÝCH ORGÁNOV A INÝCH ORGÁNOV ÚČTOVNEJ JEDNOTKY

Členom štatutárneho orgánu, ani členom dozorných orgánov neboli v roku 2025 poskytnuté žiadne pôžičky, záruky alebo iné formy zabezpečenia, ani finančné prostriedky alebo iné plnenia na súkromné účely členov, ktoré sa vyúčtovávajú (v roku 2024: žiadne).

Poznámky Úč PODV 3 - 01

IČO 3 5 7 0 2 2 5 7

DIČ 2 0 2 0 3 4 1 0 9 2

L. PREHĽAD O POHYBE O VLASTNÉHO IMANIA

Prehľad o pohybe vlastného imania v priebehu účtovného obdobia je uvedený v nasledujúcom prehľade:

	Stav k 1.1.2025 EUR	Prírastky EUR	Úbytky EUR	Presuny EUR	Stav k 31.12.2025 EUR
Základné imanie	**2 058 023**	**0**	**0**	**0**	**2 058 023**
Základné imanie	2 058 023	0	0	0	2 058 023
Zmena základného imania	0	0	0	0	0
Pohľadávky za upísané vlastné imanie	0	0	0	0	0
Emisné ážio	**0**	**0**	**0**	**0**	**0**
Ostatné kapitálové fondy	**33 161 528**	**0**	**0**	**0**	**33 161 528**
Zákonné rezervné fondy	**443 403**	**0**	**0**	**0**	**443 403**
Zákonný rezervný fond (nedeliteľný fond)	443 403	0	0	0	443 403
Rezervný fond na vlastné akcie a vlastné podiely	0	0	0	0	0
Ostatné fondy zo zisku	**26 203**	**0**	**0**	**0**	**26 203**
Štatutárne fondy	26 203	0	0	0	26 203
Ostatné fondy zo zisku	0	0	0	0	0
Oceňovacie rozdiely z precenenia	**0**	**0**	**0**	**0**	**0**
Oceňovacie rozdiely z precenenia majetku a záväzkov	0	0	0	0	0
Oceňovacie rozdiely z kapitálových účastín	0	0	0	0	0
Oceňovacie rozdiely z precenenia pri zlúčení, splynutí a rozdelení	0	0	0	0	0
Výsledok hospodárenia minulých rokov	**1 226 877**	**0**	**-1 514**	**-9 896 139**	**-8 670 776**
Nerozdelený zisk minulých rokov	11 544 467	0	-1 514	-10 317 590	1 225 363
Neuhradená strata minulých rokov	-10 317 590	0	0	421 451	-9 896 139
Výsledok hospodárenia bežného účtovného obdobia	**-9 896 139**	**11 988 400**	**0**	**9 896 139**	**11 988 400**
Spolu	**27 019 895**	**11 988 400**	**-1 514**	**0**	**39 006 781**

Poznámky Úč PODV 3 - 01

IČO 3 5 7 0 2 2 5 7

DIČ 2 0 2 0 3 4 1 0 9 2

Prehľad o pohybe vlastného imania za predchádzajúce účtovné obdobie je uvedený v nasledujúcej tabuľke:

	Stav k 1.1.2024 EUR	Prírastky EUR	Úbytky EUR	Presuny EUR	Stav k 31.12.2024 EUR
Základné imanie	**2 058 023**	**0**	**0**	**0**	**2 058 023**
Základné imanie	2 058 023	0	0	0	2 058 023
Zmena základného imania	0	0	0	0	0
Pohľadávky za upísané vlastné imanie	0	0	0	0	0
Emisné ážio	**0**	**0**	**0**	**0**	**0**
Ostatné kapitálové fondy	**33 161 528**	**0**	**0**	**0**	**33 161 528**
Zákonné rezervné fondy	**443 403**	**0**	**0**	**0**	**443 403**
Zákonný rezervný fond (nedeliteľný fond)	443 403	0	0	0	443 403
Rezervný fond na vlastné akcie a vlastné podiely	0	0	0	0	0
Ostatné fondy zo zisku	**26 203**	**0**	**0**	**0**	**26 203**
Štatutárne fondy	26 203	0	0	0	26 203
Ostatné fondy zo zisku	0	0	0	0	0
Oceňovacie rozdiely z precenenia	**0**	**0**	**0**	**0**	**0**
Oceňovacie rozdiely z precenenia majetku a záväzkov	0	0	0	0	0
Oceňovacie rozdiely z kapitálových účastín	0	0	0	0	0
Oceňovacie rozdiely z precenenia pri zlúčení, splynutí a rozdelení	0	0	0	0	0
Výsledok hospodárenia minulých rokov	**-10 329 203**	**0**	**-170 452**	**11 726 532**	**1 226 877**
Nerozdelený zisk minulých rokov	7 956 735	0	-8 138 800	11 726 532	11 544 467
Neuhradená strata minulých rokov	-18 285 938	0	7 968 348	0	-10 317 590
Výsledok hospodárenia bežného účtovného obdobia	**11 726 532**	**0**	**-9 896 139**	**-11 726 532**	**-9 896 139**
Spolu	**37 086 486**	**0**	**-10 066 591**	**0**	**27 019 895**

Poznámky Úč PODV 3 - 01

IČO 3 5 7 0 2 2 5 7

DIČ 2 0 2 0 3 4 1 0 9 2

M. PREHĽAD PEŇAŽNÝCH TOKOV K 31. DECEMBRU 2025

	2025 EUR	2024 EUR
Peňažné toky z prevádzkovej činnosti		
Peňažné toky z prevádzky	-8 204 908	-3 190 277
Zaplatené úroky	-5 108 978	-5 732 758
Prijaté úroky	3 232 069	1 410 394
Daň z príjmov	1 148 612	-2 425 634
Zaplatený osobitný odvod	-217 108	-651 323
Peňažné toky pred mimoriadnymi položkami	-9 150 312	-10 589 598
Príjmy z mimoriadnych položiek		
Čisté peňažné toky z prevádzkovej činnosti	**-9 150 312**	**-10 589 598**
Peňažné toky z investičnej činnosti		
Nákup dlhodobého majetku	-7 130 355	-3 802 050
Príjmy z predaja dlhodobého majetku	2 358	12 083
Výdavky na obstaranie dlhodobých cenných papierov a podielov v iných účtovných jednotkách	0	-3 255 500
Príjmy z vyplatenia ostatných kapitálových fondov,emisného ážia a zníženie základného imania, rezervného fondu v dcérskych spoločnostiach	0	0
Pohľadávka z cashpoolingu	0	0
Pohľadávka z prevádzkového účtu	-764 771	-9 183 248
Prijaté dividendy	24 549 721	3 821 147
Ostatné príjmy z investičnej činnosti	2 233 791	0
Čisté peňažné toky z investičnej činnosti	**18 890 744**	**-12 407 568**
Peňažné toky z finančnej činnosti		
Príjmy a výdavky spojené s ostatnými dlhodobými záväzkami	0	0
Vyplatené dividendy	0	0
Záväzok z cashpoolingu	-9 934 829	19 338 380
Záväzok z prevádzkového účtu	0	0
Kapitálové fondy - peňažný vklad	0	0
Nerozdelený zisk	0	0
Čisté peňažné toky z finančnej činnosti	**-9 934 829**	**19 338 380**
(Úbytok) prírastok peňažných prostriedkov a peňažných ekvivalentov	-194 397	-3 658 786
Kurzové rozdiely k peňažným prostriedkom v hotovosti	4	-10
Peňažné prostriedky a peňažné ekvivalenty na začiatku roka	1 945 478	5 604 275
Peňažné prostriedky a peňažné ekvivalenty na konci roka	**1 751 085**	**1 945 478**

Poznámky Úč PODV 3 - 01

IČO 3 5 7 0 2 2 5 7

DIČ 2 0 2 0 3 4 1 0 9 2

Peňažné toky z prevádzky

	2025 EUR	2024 EUR
Čistý zisk (pred odpočítaním úrokových, daňových položiek a položiek výnimočného rozsahu alebo výskytu)	**17 840 024**	**-2 555 519**
Úpravy o nepeňažné operácie:		
Odpisy dlhodobého hmotného a nehmotného majetku	2 841 113	2 699 709
Opravná položka k pohľadávkam	843 164	172 923
Opravná položka k zásobám	-13 568	1 399
Opravná položka k dlhodobému hmotnému a nehmotnému majetku	0	-24 667
Opravná položka k dlhodobému finančnému majetku	-2 307 615	2 579 881
Nerealizované kurzové straty	16	119
Nerealizované kurzové zisky	-212	-6
Rezervy	-224 951	-217 076
Strata (zisk) z predaja dlhodobého majetku	-2 358	-10 583
Výnosy z dlhodobého finančného majetku	-24 549 721	-3 821 147
Osobitný odvod	64 475	0
Zmena stavu časového rozlíšenia	0	0
Iné nepeňažné operácie	2 225	15 808
Zisk z prevádzky pred zmenou pracovného kapitálu	-5 507 408	-1 159 158
Zmena pracovného kapitálu:		
Úbytok (prírastok) pohľadávok z obchodného styku a iných pohľadávok (vrátane časového rozlíšenia aktív)	1 517 789	-215 087
Úbytok (prírastok) zásob	-15 392	-664
(Úbytok) prírastok záväzkov (vrátane časového rozlíšenia pasív)	-4 199 896	-1 815 368
Peňažné toky z prevádzky	**-8 204 908**	**-3 190 277**

Peňažné prostriedky

Peňažnými prostriedkami (angl. cash) sa rozumejú peňažné hotovosti, ekvivalenty peňažných hotovostí, peňažné prostriedky na bežných účtoch v bankách, kontokorentný účet a časť zostatku účtu Peniaze na ceste, ktorý sa viaže na prevod medzi bežným účtom a pokladnicou alebo medzi dvoma bankovými účtami.

Peňažné ekvivalenty

Peňažnými ekvivalentmi (angl. cash equivalents) sa rozumie krátkodobý finančný majetok zameniteľný za vopred známu sumu peňažných prostriedkov, pri ktorom nie je riziko výraznej zmeny jeho hodnoty v najbližších troch mesiacoch odo dňa, ku ktorému sa zostavuje účtovná závierka, napríklad termínované vklady na bankových účtoch, ktoré sú uložené najviac na trojmesačnú výpovednú lehotu, likvidné cenné papiere určené na obchodovanie, prioritné akcie obstarané účtovnou jednotkou, ktoré sú splatné do troch mesiacov odo dňa, ku ktorému sa zostavuje účtovná závierka.

správa nezávislého audítora

Deloitte.

Deloitte Audit s.r.o.
Pribinova 34
811 09 Bratislava
Slovenská republika

Tel: +421 2 582 49 111
deloitteSK@deloitteCE.com
www.deloitte.sk

Zapísaná v Obchodnom registri
Mestského súdu Bratislava III
Oddiel Sro, vložka č. 4444/B
IČO: 31 343 414
IČ pre DPH: SK2020325516

00D1F586540597556BB4E50FD2A404C6

Veolia Energia Slovensko, a. s.

SPRÁVA NEZÁVISLÉHO AUDÍTORA

Akcionárovi, dozornej rade a predstavenstvu spoločnosti Veolia Energia Slovensko, a. s.:

SPRÁVA Z AUDITU ÚČTOVNEJ ZÁVIERKY

Názor

Uskutočnili sme audit účtovnej závierky spoločnosti Veolia Energia Slovensko, a. s. (ďalej len „spoločnosť"), ktorá zahŕňa súvahu k 31. decembru 2025, výkaz ziskov a strát za rok, ktorý sa skončil k uvedenému dátumu, a poznámky, ktoré obsahujú významné účtovné zásady a účtovné metódy a ďalšie vysvetľujúce informácie.

Podľa nášho názoru priložená účtovná závierka poskytuje pravdivý a verný obraz finančnej situácie spoločnosti k 31. decembru 2025 a výsledku jej hospodárenia za rok, ktorý sa skončil k uvedenému dátumu, v súlade so zákonom č. 431/2002 Z. z. o účtovníctve v znení neskorších predpisov (ďalej len „zákon o účtovníctve").

Základ pre názor

Audit sme uskutočnili v súlade s Medzinárodnými audítorskými štandardmi. Naša zodpovednosť podľa týchto štandardov sa bližšie uvádza v odseku *Zodpovednosť audítora za audit účtovnej závierky*.

Od spoločnosti sme nezávislí v zmysle Medzinárodného etického kódexu pre účtovných odborníkov (vrátane Medzinárodných štandardov nezávislosti), ktorý vydala Rada pre medzinárodné etické štandardy účtovníkov, v znení schválenom Slovenskou komorou audítorov (ďalej len „Etický kódex audítora"), vrátane etických požiadaviek zákona č. 423/2015 Z. z. o štatutárnom audite a o zmene a doplnení zákona č. 431/2002 Z. z. o účtovníctve v znení neskorších predpisov, v platnom znení (ďalej len „zákon o štatutárnom audite"), ktoré sa vzťahujú na audity účtovných závierok v Slovenskej republike. Splnili sme aj ostatné povinnosti týkajúce sa etiky v zmysle Etického kódexu audítora a etických požiadaviek zákona o štatutárnom audite. Sme presvedčení, že získané audítorské dôkazy poskytujú dostatočný a vhodný základ pre náš názor.

Iná skutočnosť

Audit účtovnej závierky spoločnosti Veolia Energia Slovensko, a. s. za rok končiaci sa 31. decembra 2024 vykonal iný audítor, ktorý dňa 26. júna 2025 vyjadril k tejto účtovnej závierke nepodmienený názor.

Zodpovednosť štatutárneho orgánu a osôb poverených spravovaním za účtovnú závierku

Štatutárny orgán spoločnosti zodpovedá za zostavenie a verné zobrazenie účtovnej závierky v súlade so zákonom o účtovníctve a za interné kontroly, ktoré štatutárny orgán spoločnosti považuje za potrebné pre zostavenie účtovnej závierky, aby neobsahovala významné nesprávnosti, či už v dôsledku podvodu alebo chyby.

Pri zostavovaní účtovnej závierky štatutárny orgán zodpovedá za zhodnotenie schopnosti spoločnosti nepretržite pokračovať vo svojej činnosti, za opísanie skutočností týkajúcich sa nepretržitého pokračovania v činnosti, ak je to potrebné, a za použitie predpokladu nepretržitého pokračovania v činnosti v účtovníctve, ibaže by mal v úmysle spoločnosť zlikvidovať alebo ukončiť jej činnosť, alebo by nemal inú reálnu možnosť než tak urobiť.

Osoby poverené spravovaním sú zodpovedné za dohľad nad procesom finančného výkazníctva spoločnosti.

Zodpovednosť audítora za audit účtovnej závierky

Našou zodpovednosťou je získať primerané uistenie, či účtovná závierka ako celok neobsahuje významné nesprávnosti, či už v dôsledku podvodu alebo chyby, a vydať správu audítora, ktorá obsahuje názor audítora. Primerané uistenie predstavuje vysoký stupeň uistenia, ale nie záruku, že audit vykonaný podľa Medzinárodných audítorských štandardov vždy odhalí prípadnú významnú nesprávnosť. Nesprávnosti môžu vzniknúť v dôsledku podvodu alebo chyby a považujú sa za významné, ak by bolo opodstatnené očakávať, že jednotlivo alebo v súhrne ovplyvnia ekonomické rozhodnutia používateľov, ktoré boli prijaté na základe tejto účtovnej závierky.

Deloitte označuje jednu, resp. viacero spoločností spomedzi Deloitte Touche Tohmatsu Limited (DTTL), jej globálnej siete členských firiem a ich pridružených subjektov (spoločne ďalej len „organizácia Deloitte"). DTTL (ďalej tiež len „Deloitte Global") a každá z jej členských firiem a pridružených subjektov predstavuje samostatný a nezávislý právny subjekt, ktorý nemôže zaťažovať povinnosťami alebo zaväzovať iné subjekty v rámci organizácie Deloitte vo vzťahu k tretím osobám. DTTL, každá z členských firiem DTTL a každý pridružený subjekt zodpovedá len za svoje úkony a opomenutia, a nie za úkony alebo opomenutia iných subjektov v rámci organizácie Deloitte. Samotná spoločnosť DTTL služby klientom neposkytuje. Viac informácií je dostupných na www.deloitte.com/sk/o-nas.

00D1F586540597556BB4E50FD2A404C6

V rámci auditu v súlade s Medzinárodnými audítorskými štandardmi uplatňujeme odborný úsudok a zachovávame profesionálny skepticizmus počas celého auditu. Okrem toho:

- Identifikujeme a posudzujeme riziká významnej nesprávnosti účtovnej závierky, či už v dôsledku podvodu alebo chyby, navrhujeme a vykonávame audítorské postupy reagujúce na tieto riziká a získavame audítorské dôkazy, ktoré sú dostatočné a vhodné na poskytnutie základu pre názor audítora. Riziko neodhalenia významnej nesprávnosti v dôsledku podvodu je vyššie ako riziko v dôsledku chyby, pretože podvod môže zahŕňať tajnú dohodu, falšovanie, úmyselné vynechanie, nepravdivé vyhlásenie alebo obídenie internej kontroly.
- Oboznamujeme sa s internými kontrolami relevantnými pre audit, aby sme mohli navrhnúť audítorské postupy vhodné za daných okolností, ale nie, aby sme vyjadrili názor na efektívnosť interných kontrol spoločnosti.
- Hodnotíme vhodnosť použitých účtovných zásad a účtovných metód, ako aj primeranosť účtovných odhadov a súvisiacich informácií zverejnených štatutárnym orgánom.
- Predkladáme záver o tom, či štatutárny orgán vhodne používa účtovnú zásadu nepretržitého pokračovania v činnosti, a na základe získaných audítorských dôkazov záver o tom, či existuje významná neistota v súvislosti s udalosťami alebo okolnosťami, ktoré by mohli významne spochybniť schopnosť spoločnosti nepretržite pokračovať v činnosti. Ak dospejeme k záveru, že významná neistota existuje, sme povinní upozorniť v našej správe audítora na súvisiace informácie uvedené v účtovnej závierke alebo, ak sú takéto zverejnené informácie nedostatočné, modifikovať náš názor. Naše závery však vychádzajú z audítorských dôkazov získaných do dátumu vydania našej správy audítora. Budúce udalosti alebo okolnosti však môžu spôsobiť, že spoločnosť prestane pokračovať v nepretržitej činnosti.
- Hodnotíme celkovú prezentáciu, štruktúru a obsah účtovnej závierky vrátane zverejnených informácií, ako aj to, či účtovná závierka verne zobrazuje uskutočnené transakcie a udalosti.

S osobami poverenými spravovaním komunikujeme okrem iného o plánovanom rozsahu a harmonograme auditu a o významných zisteniach auditu, vrátane všetkých významných nedostatkov internej kontroly, ktoré počas nášho auditu zistíme.

SPRÁVA K ĎALŠÍM POŽIADAVKÁM ZÁKONOV A INÝCH PRÁVNYCH PREDPISOV

Správa k informáciám, ktoré sa uvádzajú vo výročnej správe

Štatutárny orgán je zodpovedný za informácie uvedené vo výročnej správe zostavenej podľa požiadaviek zákona o účtovníctve. Náš vyššie uvedený názor na účtovnú závierku sa nevzťahuje na iné informácie vo výročnej správe.

V súvislosti s auditom účtovnej závierky je našou zodpovednosťou oboznámiť sa s informáciami uvedenými vo výročnej správe a posúdiť, či tieto informácie nie sú vo významnom nesúlade s auditovanou účtovnou závierkou alebo našimi poznatkami o účtovnej jednotke a situácii v nej, ktoré sme získali počas auditu účtovnej závierky, alebo sa inak zdajú byť významne nesprávne.

Výročnú správu sme ku dňu vydania správy audítora z auditu účtovnej závierky nemali k dispozícii.

Keď získame výročnú správu, posúdime, či výročná správa spoločnosti obsahuje informácie, ktorých uvedenie vyžaduje zákon o účtovníctve, a na základe prác vykonaných počas auditu účtovnej závierky vyjadríme názor, či:

- informácie uvedené vo výročnej správe zostavenej za rok 2025 sú v súlade s účtovnou závierkou za daný rok,
- výročná správa obsahuje informácie podľa zákona o účtovníctve.

Okrem toho uvedieme, či sme zistili významné nesprávnosti vo výročnej správe na základe našich poznatkov o spoločnosti a jej situácii, ktoré sme získali počas auditu účtovnej závierky.

Bratislava 30. júna 2026

Mgr. Tomáš Reginác
zodpovedný audítor
Licencia UDVA č. 1264

V mene spoločnosti
Deloitte Audit s.r.o.
Licencia SKAu č. 014

VÝROČNÁ SPRÁVA 2025

Veolia Energia Slovensko, a. s.

Veolia Energia Slovensko, a. s.
Einsteinova 21
Bratislava 851 01

www.veoliaenergia.sk

VYTLAČENÉ NA RECYKLOVANOM PAPIERI

Vydané: Veolia Energia Slovensko, a. s. (Bratislava 2026)