

VÝROČNÁ
SPRÁVA

2023



Veolia Energia Slovensko, a. s.





Výročná správa 2023
Veolia Energia Slovensko, a. s.

obsah

1	Veolia vo svete	4
2	Veolia na Slovensku	10
3	Skupina Veolia Energia Slovensko	12
4	Úvodné slovo	20
5	Identifikačné údaje	22
6	Štatutárne orgány	24
7	Organizačná štruktúra	26
8	Profil spoločnosti	28
9	Naše služby	34
10	Inovácie	38
11	Orientácia na zákazníka	42
12	Zodpovednosť	50
13	Bezpečnosť a ochrana zdravia pri práci	56
14	Ochrana životného prostredia	60
15	Solidarita	62
16	Rešpekt	68
17	Hospodárske výsledky	74
18	Účtovná závierka za rok 2023	76
19	Správa nezávislého audítora	124

01

Veolia vo svete



Staráme sa o svetové zdroje | Resourcing the world

Ekologická transformácia - zmysel našej existencie

V súčasnosti sa prírodné zdroje stávajú vzácnosťou, zatiaľ čo naše potreby rastú v čoraz hustejšie osídlenom urbanizovanom svete, ktorý čelí klimatickým zmenám. Ľudia potrebujú prehodnotiť svoj vzťah k zdrojom, prísť s novými, účelnejšími modelmi sociálneho a ekonomického rastu, ktoré budú lepšie vyvážené a udržateľnejšie. Veolia ako reakciu na tieto výzvy rozvíja trvalé riešenia s cieľom poskytnúť čo najväčšiemu počtu ľudí zdroje potrebné na zabezpečenie blahobytu obcí, zatraktívnenie regiónov a na posilnenie výkonnosti firiem.

PRÁVE PRETO VEOLIA PRIŠLA S VYSOKOU AMBÍCIOU – BYŤ LÍDROM EKOLOGICKEJ TRANSFORMÁCIE.

Ekologická transformácia znamená radikálnu zmenu našich spôsobov výroby a spotreby. Znamená to postaviť ekológiu do centra diania všetkých našich procesov a všetkých rozhodnutí. Znamená to vyvíjať radikálne a užitočné riešenia: dekarbonizovať priemysel v snahe bojovať proti klimatickým zmenám, podporovať cirkulárnu ekonomiku v snahe zabrániť odčerpávaniu zdrojov, ozdraviť vzduch, vodu, pôdu a zachovať biodiverzitu.

Odstrániť znečistenie, ozdraviť, prečistiť, recyklovať, zhodnocovať, ochraňovať a uľahčovať prístup k zdrojom: Veolia odpadávna vytvára riešenia schopné prispieť k lepšej a udržateľnejšej budúcnosti pre všetkých.

Dnes máme ambíciu stať sa referenčným podnikom v ekologickej transformácii. Vzhľadom na našu angažovanosť v pluralitnej účinnosti sme presvedčení, že ekonomické, environmentálne, sociálne a spoločenské požiadavky musia spolu tvoriť nedeliteľný celok.

Čo priniesol barometer ekologickej transformácie

Riešenia zmierňujúce dôsledky klimatickej krízy aj znečisťovania životného prostredia existujú. Sme však pripravení prijať spoločenské, ekonomické aj kultúrne zmeny, ktoré ich masívne nasadenie prináša? Odpovede aj na tieto otázky hľadala Veolia v spolupráci so spoločnosťou Elabe prostredníctvom prvého barometra ekologickej transformácie. Prieskum sa uskutočnil na vzorke 25 000 ľudí v 25 krajinách.

Rozsah prieskumu umožňuje vyhodnotiť globálnu i lokálnu úroveň prijateľnosti existujúcich ekologickej riešení a rozpoznať faktory, ktoré zavádzanie týchto riešení do praxe brzdia alebo ho, naopak, podporujú. Ide o štúdiu, ktorej bohaté dáta pomôžu urýchliť verejnú debatu a lepšie pochopiť, ako ekologickej transformácii realizovať.

VÝSLEDKY
PRINIESLI
NIEKOĽKO
POSTREHOV:

1. Pasivita vyjde drahšie než aktivita

67 % obyvateľov sveta je presvedčených, že náklady na odstránenie znečistenia životného prostredia a dôsledkov zmeny klímy budú vyššie ako investície potrebné na realizáciu ekologickej transformácie.

2. Chýba spoločná vízia budúcnosti

60 % obyvateľov sveta si len ťažko dokáže predstaviť, ako by mohol vyzeráť každodenný život po uskutočnení ekologickej transformácie: 24 % vôbec nevie, 36 % má akúsi predstavu, ale všetko je trochu vágne. 56 % ako jeden z dôvodov uvádza, že sa málo alebo nedostatočne hovorí o riešeniach, ktoré by bolo potrebné zaviesť.

3. Koniec jedného sveta, ale nie sveta ako takého

60 % je presvedčených, že budúcnosť máme vo svojich rukách. Táto významná väčšina verí, že k obmedzeniu škodlivých vplyvov a invencií vedie spolupráca: 55 % sa domnieva, že je potrebné zásadne zmeniť spôsob života – žiť skromnejšie a zaviesť do praxe technológie, ktoré znížia dôsledky znečisťovania a klimatické zmeny, prípadne ich vyvážia.

strategický program skupiny Veolia

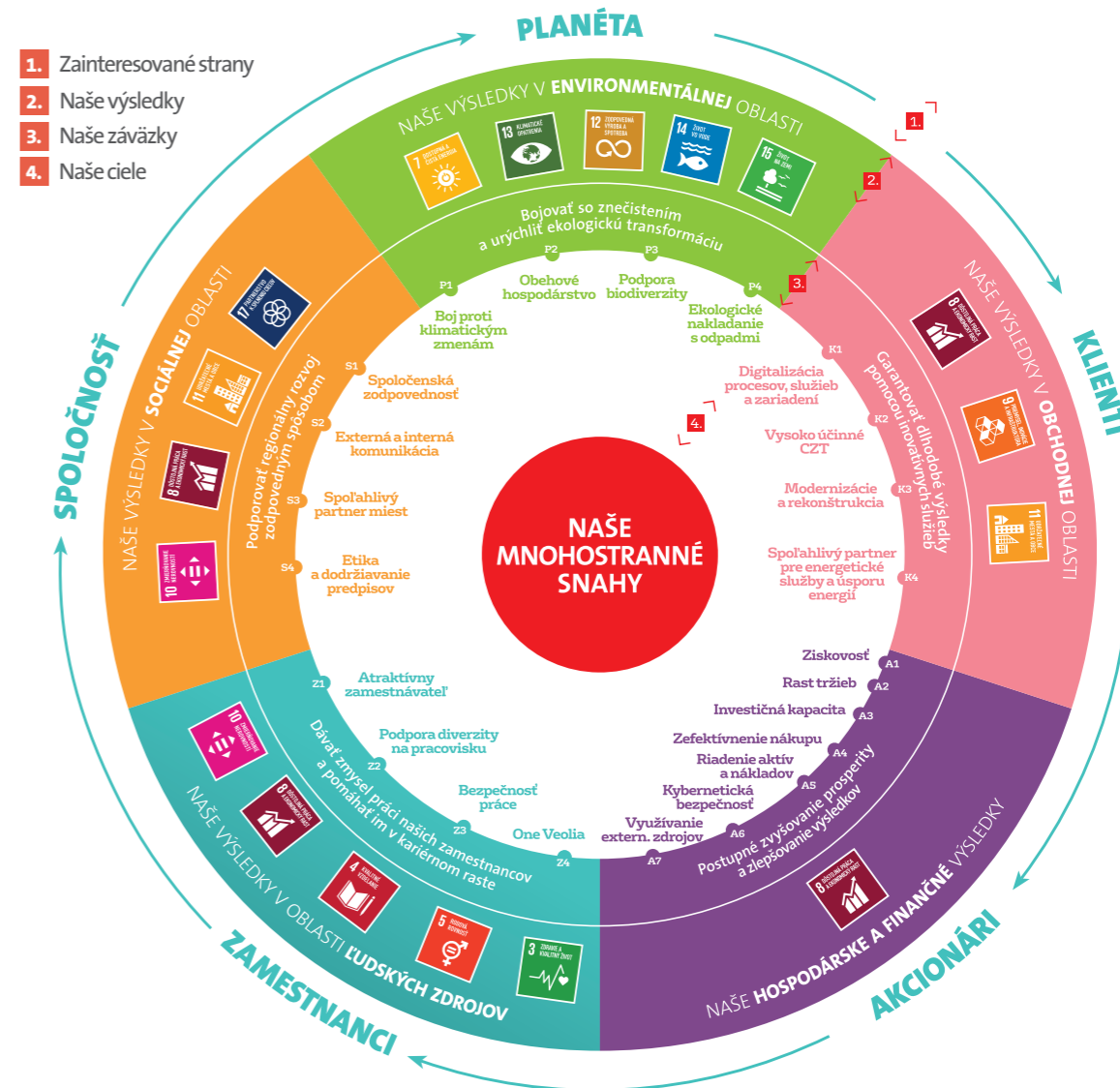
IMPACT 2023

Podstatu Veolie si môžeme predstaviť ako kompas, ktorý nám pomáha dlhodobo zostať vo zvolenom kurze. Ide o prístup založený na spoločnom pokroku, ktorý sa týka všetkých zamestnancov skupiny a je realizovaný v prospech všetkých zúčastnených strán. Je uplatňovaný prostredníctvom strategického programu IMPACT 2023 a riadi sa mnohostrannou výkonnosťou, ktorá kladie rovnaký dôraz a rovnaké očakávania na výkony v ekonomickej, finančnej, obchodnej, sociálnej, spoločenskej a

environmentálnej oblasti. Našou ambíciou je, aby sa Veolia stala referenčným meradlom pre firmy v oblasti ekologickej transformácie.

Veolia je v plnom rozsahu pripravená prijať svoju zodpovednosť a pomáhať celej spoločnosti pri riešení nových výziev. Poslanie, ktoré sme si stanovili za cieľ – starať sa o svetové zdroje, podporuje naše odhodlanie vytvárať pozitívny vplyv na planétu. Na presadzovaní týchto ideálov pracujeme už 170 rokov.

V RÁMCI PROGRAMU IMPACT 2023 SA VEOLIA VYDÁVA ŠTYRMI STRATEGICKÝMI SMERMI, KTORÝCH CIEĽOM JE ZAISTIŤ, ABY DOPAD JEJ ČINNOSTI NA EKOLOGICKÚ PREMENU BOL ČO NAJVÝRAZNEJŠÍ A NAJPRIAZNIVEJŠÍ.



klúčové údaje za rok 2023

Veolia
vo svete

Veolia vo svete

Ambíciou spoločnosti Veolia je stať sa ako podnik štandardom v oblasti ekologickej transformácie. Koncern so zamestnancami na piatich kontinentoch tvorí a zavádza užitočné a praktické riešenia v hospodárení s vodou, odpadmi a energiami, ktoré pomáhajú radikálne zmeniť svet. Cez tieto tri vzájomne sa dopĺňajúce oblasti svojich činností spoločnosť prispieva k zlepšovaniu prístupu k zdrojom, k zachovaniu dostupných zdrojov a k ich obnove.



OBRAT
45,3 mld. €

ZAMESTNANCI
213 000



3 HLAVNÉ AKTIVITY:



ENERGIA

42 mil. MWh
vyrobenej
energie

Ako kľúčový hráč v oblasti energetickeho hospodárstva má Veolia jedinečné odborné znalosti v oblasti energetickej účinnosti, správy vykurovacích a chladiacich sietí a výroby energie z obnoviteľných zdrojov.

Ako partner miest a priemyselných podnikov skupina optimalizuje svoje nákupy energie, zabezpečuje rovnováhu vo svojom energetickom mixe zahrnutím obnoviteľných zdrojov energie a vykonáva potrebné zmeny na zlepšenie energetickej účinnosti svojich zariadení.



VODA

113 mil. obyvateľov
zásobovaných
pitnou vodou

Spoločnosť Veolia riadi všetky fázy vodohospodárskeho cyklu a ponúka riešenia na mnohé výzvy miestnych orgánov a priemyselných zákazníkov, ako sú správa zdrojov, výroba a dodávka pitnej a úžitkovej vody, zber, čistenie a recyklácia odpadovej vody zo všetkých zdrojov, ale aj vedľajších produktov z jej spracovania (organické látky, soli, kovy, komplexné molekuly a energia), riadenie vzťahov so zákazníkmi a takisto navrhnutie sieťovej infraštruktúry.

Všetky tieto odborné znalosti umožňujú spoločnosti Veolia podporovať svojich zákazníkov pri implementácii integrovaného a udržateľného riadenia vodných zdrojov.



ODPADY

63 mil. ton odpadu
zhodnoteného formou premeny
na materiál alebo energiu

Veolia je svetový líder v oblasti nakladania s pevným aj s tekutým neškodným alebo nebezpečným odpadom. Spoločnosť je zapojená do celého životného cyklu odpadu (od zberu až po konečné spracovanie) a zhodnocovanie odpadu je jej prioritou.

Ako zainteresovaná strana v rámci obehového hospodárstva spoločnosť Veolia vyvíja inovatívne riešenia na zvýšenie miery recyklácie odpadu a premeny na hmotu alebo na energiu.

02 Veolia na Slovensku

Skupina Veolia Slovensko je popredný dodávateľ služieb v oblasti energetiky a vodohospodárstva. Energetická divízia – Veolia Energia Slovensko – patrí medzi najväčších výrobcov a dodávateľov tepla na Slovensku. Viac ako 30 rokov sa stará o teplo domova pre viac ako 90-tisíc domácností v 29 mestách. Od roku 2018 je i významný výrobca elektrickej energie a poskytovateľ podporných služieb pre prevádzkovateľa prenosovej sústavy. V rámci skupiny zabezpečuje aj služby pre priemyselných klientov a poskytuje riešenia v oblasti energetickej efektívnosti budov a ich komplexnú správu.

V rámci vodohospodárskej divízie pre zákazníkov zabezpečuje dodávky pitnej vody, odkanalizovanie a správu vodohospodárskej infraštruktúry, a to na základe viac ako 150-ročných skúseností. Služby poskytuje viac ako 165-tisíc zákazníkom a takmer miliónu obyvateľov slovenských miest a obcí.

Pre skupinu Veolia Slovensko je prioritou udržateľný rozvoj a ochrana životného prostredia, preto dlhodobo investuje do ekologizácie svojich prevádzok a neprestajne znižuje emisie TZL, oxidov síry a dusíka, ako aj emisie CO₂.

klúčové údaje za rok 2023

ENERGIA

Počet zákazníkov (CZT, priemysel, energetické služby):	2 421
Počet domácností zásobovaných teplom:	91 156
Počet zamestnancov:	663
Obrat:	597,38 mil. €

VODA

Počet zmluvných zákazníkov:	168 310
Počet zásobovaných obyvateľov:	935 662
Počet zamestnancov:	1 527
Obrat:	103,4 mil. €

spolu:

 **2 190
ZAMESTNANCOV**

**700,78 mil. €
OBRAT** 



03 Skupina Veolia Energia Slovensko

Stratégia a vízia

Skupina Veolia Energia Slovensko je spoľahlivý partner slovenských miest a priemyselných klientov, optimalizuje nákup a dodávku energií, zavádzaním nízkoemisných a obnoviteľných zdrojov energie zabezpečuje rovnováhu v ich energetickom mixe a prináša potrebné riešenia na optimalizáciu nákladov na výrobu a dodávku energií a na zlepšenie energetickej účinnosti ich technologických zariadení. V súlade so skupinovou stratégiou Veolia Energia Slovensko napĺňa poslanie byť spoľahlivým partnerom pre tepelný komfort a úspory energií.

stratégia skupiny Veolia Energia Slovensko sa opiera o nasledujúce princípy:

- › dodávať zákazníkom teplo a ďalšie energetické komodity spoľahlivo, bezpečne a za prijateľné ceny;
- › prevádzkovať tepelné hospodárstva efektívne a ekologicky;
- › neprestajne modernizovať a ekologizovať naše zdroje, zvyšovať účinnosť a úspory energií, minimalizovať straty, zavádzať nové technológie a znižovať emisie škodlivých látok vrátane emisií skleníkových plynov;
- › ponúkať zákazníkom profesionálne služby podľa ich potrieb;
- › reagovať na trendy a výzvy 21. storočia, prispievať k plneniu klimaticko-energetických cieľov;
- › spolupracovať s mestami, so školami a s ďalšími regionálnymi partnermi

Veolia Energia na Slovensku napĺňa svoje poslanie v súlade so skupinovú stratégiou, s dôrazom na nasledujúce kľúčové oblasti:

UDRŽATEĽNÉ PREVÁDZKOVANIE ENERGETICKÝCH INFRAŠTRUKTÚR – systémov centrálného zásobovania teplom a chladom

V oblasti centrálného zásobovania teplom (CZT) je úlohou obchodného úseku vyhľadávať možnosti nových akvizícií, ako aj pripájať nových klientov na už existujúce systémy diaľkového vykurovania, pričom našou snahou je vytvárať podmienky na ich efektívne prevádzkovanie. Významný prínos CZT k ochrane ovzdušia je v znižovaní emisií skleníkových plynov a ostatných znečisťujúcich látok, čo je dôležité najmä v zastavaných a v husto osídlených oblastiach.

Poskytuje priestor na efektívnu integráciu obnoviteľných zdrojov energie, technológií kombinovanej výroby elektriny a tepla a na využitie odpadového tepla z priemyselných procesov. Dodávka tepla a chladu prostredníctvom systémov diaľkového vykurovania prispieva k ochrane ovzdušia v mestách a predstavuje významný nástroj prechodu na nízkouhlíkové hospodárstvo.

VÝROBA ELEKTRICKEJ ENERGIE A TEPLA VYSOKOÚČINNOU KOMBINOVANOU VÝROBOU na báze nízkoemisných a obnoviteľných zdrojov energie, poskytovanie podporných služieb

Výrobu a dodávku elektrickej energie realizujeme využitím technológie kogenerácie – kombinovanej výroby elektriny a tepla, šetrnej k životnému prostrediu. Týmto spôsobom využívame primárne palivá a znižujeme

emisie skleníkových plynov. Vďaka prevádzke vysoko-flexibilných zdrojov poskytujeme podporné služby a regulačnú energiu na vyrovnávanie a udržiavanie bezpečnosti prenosovej sústavy.

POSKYTOVANIE SLUŽIEB ENERGETICKÉHO MANAŽMENTU zameraných na úsporu energií pre štátnu i súkromnú sféru

Významnou súčasťou nášho obchodného portfólia je poskytovanie služieb technického facility manažmentu pre klientov z oblasti priemyslu a terciárnej sféry. Zabezpečujeme správu a údržbu budov a výrobných areálov, energetický manažment zameraný na znižovanie energetických nákladov, kontrolu spotreby energií, optimalizáciu prevádzky a údržbu technológií vykurovacieho a chladiaceho systému, vetrania, preberáme zodpo-

vednosť za povinné činnosti (revízie) a za preventívnu údržbu (servis) vyhradených technických zariadení a zariadení požiarnej ochrany. Podľa požiadaviek klientov zabezpečujeme i riadenie odpadového a vodného hospodárstva. Naším cieľom je profesionálne vykonávanie zverených činností s dôrazom na energetickú efektívnosť a ochranu životného prostredia, aby sa klient mohol plne venovať predmetu svojho podnikania.

Vízia skupiny

Veolia Energia Slovensko

- › Byť lídrom, udávať trendy a vytvárať trh s energetickými službami na Slovensku.
- › Podporovať rast spoločnosti dôslednou selekciou nových projektov.
- › Mať proklientsky orientovanú organizáciu s efektívne nastavenými procesmi zameranými na poskytovanie konkurencieschopných a spoľahlivých služieb.
- › Vystupovať ako zodpovedný partner pre obce a mestá, aktívne podporovať komunitu, v ktorej podnikáme.
- › Byť rešpektovaným expertom a nositeľom energetických riešení a know-how.
- › Poskytovať podporu a služby energetickému ekosystému v SR, vrátane poskytovania podporných služieb pre prenosovú sústavu.
- › Niesť zodpovednosť za trvalo udržateľný rozvoj a chrániť životné prostredie.
- › Byť atraktívnym zamestnávateľom a vytvárať motivujúce pracovné podmienky pre všetkých zamestnancov.
- › Byť lídrom ekologickej transformácie.



Aktivity skupiny

Skupina je jednotkou v podiele dodaného tepla a teplej vody spomedzi súkromných dodávateľov na Slovensku. Prevádzkuje systémy diaľkového vykurovania a dodáva teplo v 29 mestách naprieč celým Slovenskom. Zároveň je popredný výrobca elektrickej energie vysokoúčinnou technológiou kombinovanej výroby elektriny a tepla na báze nízkoemisného paliva zemný plyn a obnoviteľných zdrojov energie a poskytuje podporné služby potrebné na vyvažovanie elektrizačnej sústavy. Ďalší pilier jej podnikania je poskytovanie služieb energetického manažmentu vrátane služieb pre viac ako 150 priemyselných klientov.

Medzi hlavných zákazníkov skupiny patria domácnosti, obce a mestá, priemyselní klienti, školy, nemocnice, úrady atď.



TECHNICKÁ SPRÁVA BUDOV

Skupina pôsobí aj v oblasti energetických služieb a technickej správy budov. Technický facility manažment poskytujeme napríklad pre administratívny areál Digital Park v Bratislave alebo pre distribučné stredisko v Seredi.

Skupina zabezpečuje správu aj pre administratívno-rezidenčný komplex v centre Bratislavy SKY PARK. Rezidenčnú časť Residence, projektovanú svetoznámu firmou Zaha Hadid, tvoria bytové veže. Administratívnu časť Offices aktuálne tvoria dve budovy – zrekonštruovaná historická budova teplárne Jurkovičova a novovybudovaná budova CO2 s predpokladanou výstavbou najväčšej budovy CO1.

ODPADOVÉ HOSPODÁRSTVO

V oblasti odpadového hospodárstva od roku 2019 spolupracujeme s globálnym obchodným partnerom GlaxoSmithKline (GSK). Pre jeho výrobný závod v Leviciach, ktorý je v súčasnosti najväčším koncernovým producentom zubných pást v Európe, zabezpečujeme spracovanie viac ako 40 % objemu odpadov.

SLUŽBY PRE PRIEMYSELNÝCH KLIENTOV

Služby pre priemyselných klientov zabezpečujeme prostredníctvom svojich dcérskych spoločností. Ide o komplexnú ponuku služieb, a to najmä o správu technických zariadení budov, energetického, vodného hospodárstva a iných služieb pre automobilový sektor. Skupina zároveň zabezpečuje výrobu a dodávku energií a médií pre priemyselných klientov v areáli ZSNP v Žiari nad Hronom aj prostredníctvom progresívnej technológie splynovania biomasy.

CENTRÁLNE ZÁSOBOVANIE TEPLOM

Prostredníctvom samostatných spoločností skupina zabezpečuje prevádzku, údržbu a modernizáciu tepelno-technických zariadení (TTZ) a dodávku tepla a teplej vody (TV) pre bratislavské mestské časti Petržalka, Dúbravka a Podunajské Biskupice, ďalej pre mestá Senec, Vrbové, Vráble, Levice, Lučenec, Žiar nad Hronom, Kráľovský Chlmec, Košice, takisto aj pre viaceré malé mestá a obce v regióne východného Slovenska a do konca roka 2023 aj pre mestá Brezno a Podbrezová.

Pre mestskú časť Bratislava-Petržalka, najväčšiu bytovú štvrť v strednej Európe, zabezpečuje dodávku tepla a TV už takmer 30 rokov. Významnou fázou modernizácie systému CZT v Petržalke bola inštalácia kogeneračných jednotiek a výroba elektrickej energie a tepla vysokoúčinnou kombinovanou výrobou (VÚ KVET) v 18 centrálnych výhrevniach.

GARANTOVANÉ ENERGETICKÉ SLUŽBY

Skupina Veolia Energia Slovensko poskytuje od roku 2012 kompletnú starostlivosť o tepelné hospodárstvo pre viac ako 60 stredných škôl a školských zariadení, ktorých zriaďovateľom je Košický samosprávny kraj. Ide o unikátny projekt EPC (z angl. Energy Performance Contracting) na Slovensku, ktorého cieľom je dosiahnuť garantovanú úsporu energií pri súčasnom zabezpečení bezstarostnej prevádzky a vysokého tepelného komfortu.

Okrem garantovanej zmluvnej úspory primárnych energií skupina zabezpečuje pre školy a školské zariadenia kompletnú starostlivosť o ich tepelné hospodárstva. V rámci toho realizuje všetky odborné prehliadky a skúšky technologických zariadení podľa platnej legislatívy, preventívne údržby a bežné opravy aj modernizáciu technologických zariadení jednotlivých prevádzok.



PAROPLYNOVÝ CYKLUS V BRATISLAVE

Skupina od roku 2018 prevádzkuje aj paroplynový cyklus v Bratislave na dodávky podporných služieb a regulačnej energie pre prenosovú sústavu. V Bratislave prevádzkuje plynovú elektrárňu s výkonom 58 MWe, ktorá vyrába elektrickú a tepelnú energiu vo vysokoúčinnom kogeneračnom cykle. Teplo z tohto zdroja sa dodáva spoločnosti MH Teplárenský holding, a.s., závod Bratislava, ktorá zásobuje teplom východnú časť Bratislavy. Spoločnosť ďalej prevádzkuje paroplynový cyklus s celkovým elektrickým výkonom 218 MWe. Tento zdroj sa používa výhradne na dodávky podporných služieb a regulačnej energie pre prenosovú sústavu (SEPS).

KOGENERAČNÁ ELEKTRÁREŇ V ZÁPADNEJ BRATISLAVE

V roku 2021 skupina úspešne ukončila obchodnú transakciu, ktorej výsledkom je získanie majoritného 51% akcionárskeho podielu v spoločnosti Prvá rozvojová spoločnosť, a.s., ktorá prevádzkuje kogeneračnú elektrárňu v hlavnom meste Cogen West. Výsledkom obchodu je tiež získanie 100% manažérskej kontroly nad firmou, ktorá dodáva teplo západnej časti Bratislavy. Cogen West je ekologický zdroj vysokoúčinnnej výroby tepla a elektriny v kogeneračnom zariadení s inštalovaným výkonom 17,4 MW rozdeleným na výrobu tepla 8,8 MWt a elektriny 8,6 MWe. Odberateľom vyrobeného tepla je spoločnosť MH Teplárenský holding, a.s., závod Bratislava, ktorá ním prostredníctvom CZT zásobuje mestské časti Dúbravka a Karlova Ves, vrátane lokality Mlynská dolina.

PAROPLYNOVÝ CYKLUS V LEVICIACH

V roku 2019 skupina rozšírila svoje obchodné aktivity kúpou piatich spoločností a upevnila svoje pôsobenie v oblasti prevádzky paroplynovej elektrárne, poskytovania energetických služieb pre priemyselných klientov a zabezpečenia dodávok tepla pre domácnosti. Medzi ich hlavné aktivity patria dodávka a distribúcia plynu, prevádzka paroplynového cyklu s výkonom 86 MW, výroba a dodávka pary a chladu pre klientov v priemyselnom parku ako aj dodávky tepla a teplej vody pre levické domácnosti a priemyselných klientov.

PODPORNÉ SLUŽBY PRE CELÚ SKUPINU

Dôležitou súčasťou skupiny sú aj spoločnosti, ktoré jej poskytujú podporné služby v oblasti odborného poradenstva, technickej podpory a centralizácie nákupu a zásobovania:

- odborné poradenstvo, koordinácia a technická podpora dcérskym prevádzkovým spoločnostiam.
- výmena know-how a skúsenosti nielen v rámci národných aktivít skupiny, ale prostredníctvom tímu odborníkov aj v rámci celého koncernu Veolia.
- centralizácia nákupu a zásobovanie celej skupiny na Slovensku. Hlavným cieľom je zabezpečiť dodávku tovarov a služieb pre celú skupinu v najlepších cenách, termínoch a v najlepšej kvalite.

Podpora biodiverzity ako súčasť ekologickej transformácie

V rámci strategického cieľa zameraného na ekologickú transformáciu Veolia podporuje opatrenia v priemyselných areáloch na zníženie negatívneho vplyvu podnikateľských aktivít na životné prostredie. V úzkej spolupráci s odbornými partnermi tiež zvyšuje povedomie interných a externých zainteresovaných strán o dôležitosti zachovania biodiverzity. Závazok chrániť biodiverzitu a prírodné prostredie je stanovený aj v strategickom pláne IMPACT 2023.



BIODIVERZITA V AREÁLI ČISTIARNE ODPADOVÝCH VÔD

V areáli čistiarne odpadových vôd Rakytovce sa v spolupráci s odborným garantom realizujú opatrenia na podporu biologickej rozmanitosti s cieľom vytvoriť podmienky pre pôvodné druhy rastlín, živočíchov, ale aj na zadržiavanie zrážkovej vody v krajine.

PRIEMYSELNÝ PARK V LEVICIACH BUDE KRAJŠÍ

V roku 2023 Veolia spustila prvé aktivity na podporu biodiverzity aj v priemyselnom parku v Leviciach. V spolupráci so svetoznáмым ekologom Nigelom Marvenom sa zrealizovali prvé opatrenia – inštalácia vtáčích búdok a hmyzieho hotela. Zároveň sa vytipovali ďalšie aktivity a v najbližšom období sa zrealizujú opatrenia na kultiváciu trávnych plôch s cieľom prilákať pôvodné živočíchy a vysadiť vhodné rastlinstvo v tomto areáli.

BIODIVERZITA ZELENÝCH PLÔCH V ŽIARI NAD HRONOM

Veolia cielene podporuje biodiverzitu zelených plôch v areáli priemyselného parku, napríklad odstraňovaním invázných druhov rastlín a obnovou pôvodnej lúčnej vegetácie. Uhniesdeniu vtáčích druhov pomáha aj ponechanie vybraných zón bez zásahu či umiestnenie vtáčích búdok. V roku 2023 boli vysadené i vhodné pôvodné dreviny, ktoré vtákom spedia ponuku potravy a poskytnú im ďalšie miesta na hniezdenie.



04 úvodné slovo

Vážené dámy, vážení páni,



v roku 2023 si naša skupina pripomenula okrúhle výročie svojho pôsobenia na Slovensku. Naše spoločnosti už 30 rokov dodávajú svojim zákazníkom udržateľné, bezpečné a cenovo dostupné energie. Všetky aktivity, ktoré sme realizovali v uplynulom roku, sa niesli v znamení naplňania nášho poslania byť spoľahlivým partnerom pre naše partnerské mestá a priemyselných klientov v dodávkach energetických komodít – elektrickej energie, tepla, chladu – a v poskytovaní komplexných energetických služieb. Vďaka vyváženosti a technologickej spoľahlivosti našich výrobných zdrojov sme dokázali flexibilne reagovať na zvýšený dopyt zo strany elektrizačnej sústavy na poskytovanie podporných služieb potrebných na udržiavanie bezpečnej prevádzky energetickej sústavy. V čase pokračujúcej dynamiky na komoditných trhoch, náročnej z hľadiska predvídateľnosti, bolo udržanie tejto pozície pre nás kľúčové a som nesmierne rád, že sme v tejto skúške obstáli mimoriadne dobre.

V roku 2023 čelil energetický trh pomerne náročnej realite. V zmysle európskeho nariadenia slovenská vláda zaviedla mimoriadny odvod na elektrickú energiu z vybraných druhov energií, okrem iného aj na elektrinu vyrábanú na báze biomasy. Ceny energetických komodít, najmä zemného plynu a elektrickej energie, začali po dynamickom vývoji v predošlom období klesať. Úroveň pred krízou zatiaľ nedosiahli, napriek tomu je to pozitívny signál pre energetický trh a pre našich odberateľov do budúceho obdobia.

Vzhľadom na ekonomickú situáciu a inflačné trendy sme sa intenzívne zameriavali na optimalizáciu riadenia nášho výrobného portfólia, na posilnenie synergií v rámci všetkých divízií našej skupiny, na nákladovú disciplínu a na zavádzanie inovácií. Som rád, že sa nám podarilo zachovať vysokú úroveň kvality, bezpečnosti, spoľahlivosti služieb, na akú sú naši klienti zvyknutí. Verím tiež, že sa o našich projektoch inovatívneho riadenia výroby energií a poskytovania energetických služieb čoskoro dozviete viac.

Som veľmi hrdý na výsledky, s ktorými sme ukončili rok 2023. Celkové tržby dosiahli takmer 600 miliónov eur najmä vďaka rastu cien komodít a šikovnosti našich skúsených manažérov optimálne riadiť výrobné portfólio a flexibilne reagovať na trhový vývoj. Najväčší podiel na tržbách mal predaj elektrickej energie nasledovaný tržbami z predaja tepla a energetickými službami, vrátane podporných služieb pre elektrizačnú sústavu.

Ďalšou z oblastí, ktorej venujeme nadštandardnú pozornosť, je modernizácia a zvyšovanie spoľahlivosti a účinnosti prevádzky našich výrobných aktív a energetickej infraštruktúry. S projektmi znižovania uhlíkovej stopy sme sa úspešne uchádzali o podporu z verejných zdrojov, tentoraz z Modernizačného fondu a z Plánu obnovy. Na rekonštrukciu distribučných sietí, zvýšenie účinnosti výrobných zdrojov a na zvýšenie podielu obnoviteľných zdrojov energie sme získali takmer 18 mil. eur. Som rád, že tieto prostriedky budú reinvestované v regiónoch Slovenska – v Žiari nad Hronom, v Leviciach a vo Vráblóch.

Dôležitou súčasťou našej existencie je aj oblasť sociálnej zodpovednosti, ktorá dáva zmysel nášmu pôsobeniu. Naša Nadácia Veolia Slovensko pomáha už 17 rokov. V roku 2023 finančne prispela sumou viac ako 200-tisíc eur na realizáciu 60 zaujímavých projektov v rámci celého Slovenska. Podporili sme mnohé projekty v školách, v nemocniciach a v do-

moch sociálnych služieb. Lokálnym športovým klubom sme finančne prispeli na zabezpečenie ich činností a vďaka našej finančnej pomoci sa mohli uskutočniť mnohé kultúrne podujatia v rámci celého Slovenska.

Mám radosť z toho, že sme minulý rok pripravili druhý ročník programu Komunitné granty pre bratislavské mestské časti, kde pôsobí Veolia. Určený bol pre obyvateľov, neziskové organizácie, školy, rodinné centrá, kultúrne a komunitné zariadenia. Záujem o granty prekročil naše očakávania. Z viac ako 70 žiadostí bolo vybraných 9 projektov a na ich realizáciu nadácia vyčlenila sumu 24 500 eur.

Som nesmierne rád, že vás môžem z pozície generálneho riaditeľa najväčšieho privátneho dodávateľa tepla a významného výrobcu elektrickej energie a poskytovateľa podporných a energetických služieb na Slovensku previesť aktivitami, ktoré sme realizovali, výzvami, ktorým sme čelili, a výsledkami, ktoré sme v roku 2023 dosiahli. Bol to rok výnimočný, bohatý aj na dramatické udalosti a na mnohé skutočnosti, ktoré nás posunuli ďalej a vďaka ktorým sme sa dostali opäť bližšie k naplňaniu nášho strategického smerovania byť lídrom ekologickej transformácie.

Ďakujem všetkým zamestnancom za odvedenú prácu, za ich úsilie a každodenné nasadenie, akcionárom za podporu a klientom za dôveru a spoluprácu.

Prajem vám príjemné čítanie.

Peter Dobrý
generálny riaditeľ skupiny
Veolia Energia Slovensko

05

identifikačné údaje

spoločnosti
k 31. 12. 2023

Názov spoločnosti:

Veolia Energia Slovensko, a. s.

Sídlo spoločnosti:

Einsteinova 21
851 01 Bratislava - mestská časť Petržalka
Slovenská republika

Právna forma:

akciová spoločnosť

Identifikačné číslo:

35 702 257

Spoločnosť je zapísaná v Obchodnom registri
Mestského súdu Bratislava III, oddiel: Sa, vložka č.: 1188/B

Dátum zápisu do OR:

06. 11. 1996

Základné imanie:

2 058 022,978 €

Akcie:

62 000 ks kmeňových akcií
na meno v listinnej podobe.
Menovitá hodnota akcie 33,193919 €.

Spoločnosť v minulom roku neinvestovala do výskumu a vývoja.

Spoločnosť neobstarala žiadne vlastné akcie, dočasné listy, obchodné podiely ani akcie, dočasné listy a obchodné podiely materskej účtovnej jednotky.

Spoločnosť nemá povinnosť poskytovať informácie podľa osobitných predpisov, iných ako na základe ktorých zostavila túto výročnú správu a uviedla v nej všetky informácie, ktoré má povinnosť uvádzať vo výročnej správe.

Spoločnosť nemá organizačnú zložku v zahraničí.

06 štatutárne orgány

stav k 31. 12. 2023

predstavenstvo

Ing. Peter Martinka
predseda predstavenstva

Philippe Guitard
člen predstavenstva

Ing. Peter Dobrý
člen predstavenstva

dozorná rada

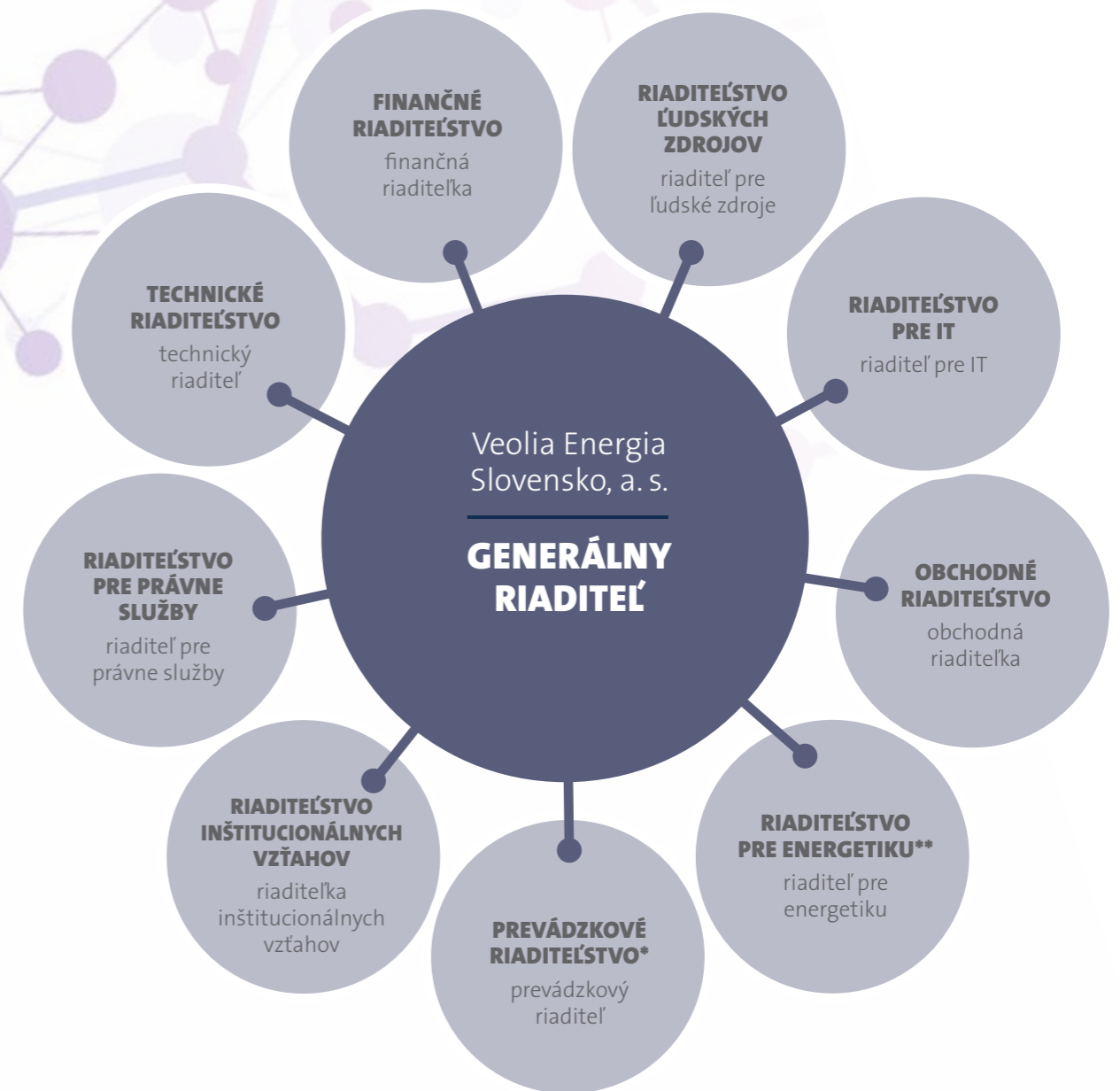
Ing. Martin Bernard
predseda

Ing. Miluše Poláková

Mgr. Jaroslav Krupec

Generálnym riaditeľom spoločnosti
Veolia Energia Slovensko, a. s.,
je pán Peter Dobrý.

07 organizačná štruktúra



*** PREVÁDZKOVÉ RIADITEĽSTVO riadi spoločnosti:**

Veolia Energia Podunajské Biskupice, s. r. o. | Veolia Energia Vráble, a. s. | Veolia Energia Senec, a. s. | SLOVEO a. s. | Veolia Energia Brezno, a. s. | Veolia Energia Lučenec, a. s. | Veolia Energia Žiar nad Hronom, s. r. o. | Veolia Energia Východné Slovensko, s. r. o. | Veolia Energia Komfort Košice, a. s. | Veolia Energia Kráľovský Chlmec, s. r. o.

****RIADITEĽSTVO PRE ENERGETIKU riadi spoločnosti:**

PPC Investments, a. s. | PPC Energy, a. s. | Veolia Energia Levice, a. s. | Veolia Komodity Slovensko, s. r. o. | Veolia Priemyselné služby Slovensko, s. r. o. | Veolia Teplo Levice, s. r. o. | Veolia Industry Levice, s. r. o. | Veolia Utilities Žiar nad Hronom, a. s. | Prvá rozvojová spoločnosť, a. s. | VeCom SK, a. s.




08 profil spoločnosti

Hlavnou činnosťou spoločnosti Veolia Energia Slovensko, a. s. je prevádzka tepelno-technických zariadení (TTZ), ich údržba, oprava a komplexná modernizácia za účelom výroby a distribúcie tepla a teplej vody (TV).

Spoločnosť prevádzkuje TTZ v Bratislave-Petržalke, Dúbravke, Starom Meste a v meste Vrbové. Tiež prevádzkuje vlastné kotolne s výrobou, distribúciou a predajom tepla a TV v Piešťanoch, v Bratislave v mestských častiach Devínska Nová Ves, Karlova Ves a Nové Mesto. Do konca kalendárneho roka 2018 zabezpečovala dodávku tepla a technickú správu budov v rámci spoločností zriadených Trnavským samosprávnym krajom. Pôsobí tiež v oblasti energetických služieb a komplexnej správy budov. Poskytuje technickú správu

administratívnych budov a rezidenčných komplexov v Bratislave, ako aj logistickej haly v Seredi. Zabezpečuje pre mestské budovy ako aj iných vlastníkov bytových a nebytových budov rekonštrukcie, prevádzkovanie a odbornú obsluhu ich kotolní a odovzdávacích staníc tepla vrátane kompletného servisu, revízií, pohotovostnej služby a opráv. Spoločnosť zabezpečuje služby energetického manažmentu formou podpornej energetickej služby (PES) a projektov garantovanej energetickej služby (GES/EPC).



Kľúčové ukazovatele

PREDANÉ TEPLŔ
287 220 MWh

PREDAJ ELEKTRINY
113 347 999 MWh

OBRAT Z VÝROBKOV A SLUŽIEB
119 798 049 €

POČET KLIENTOV
863

INVESTÍCIE A OPRAVY
8 898 128 €

POČET VYKUROVANÝCH BYTOV
46 789

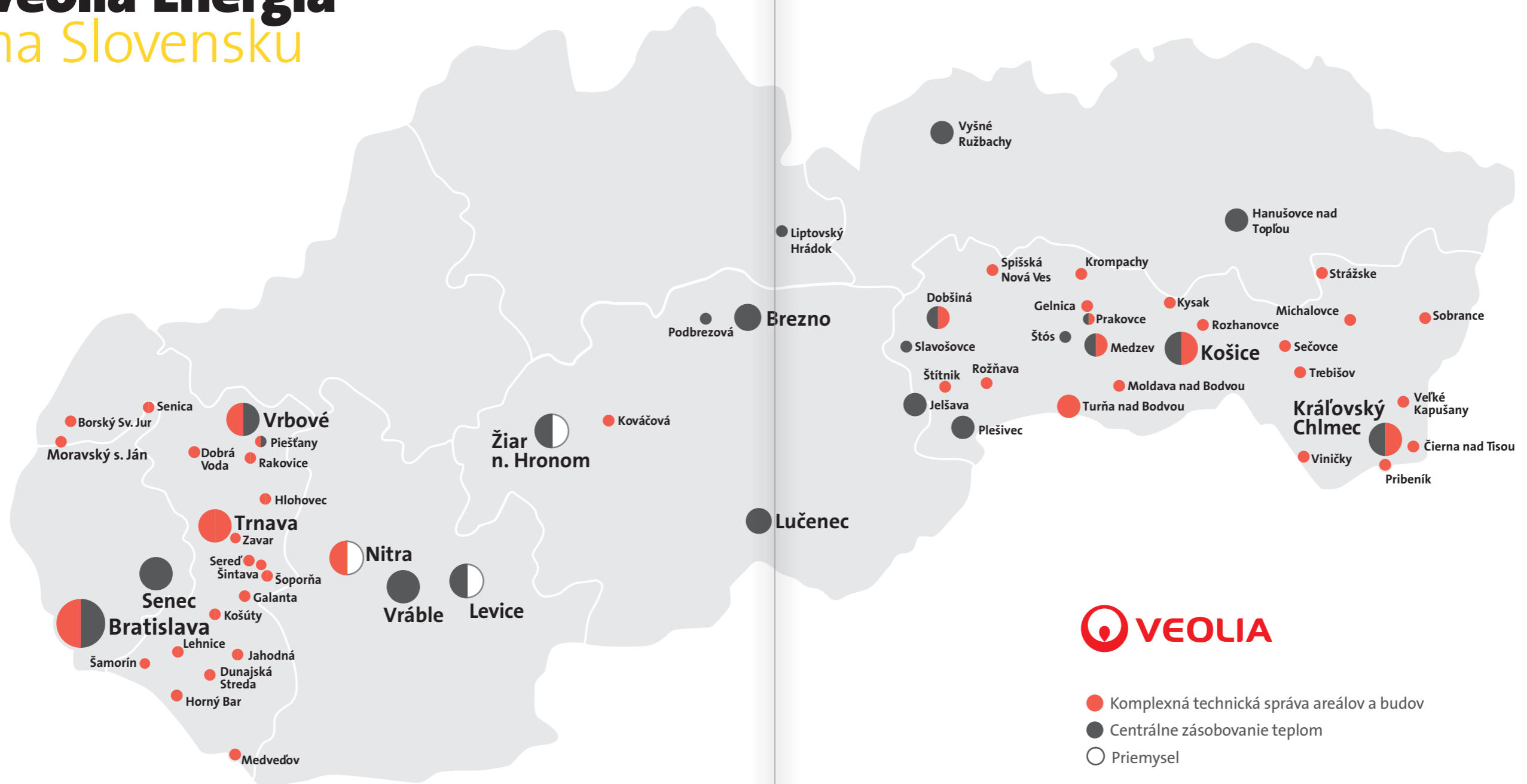
POČET ZAMESTNANCOV
259

Dcérske spoločnosti skupiny Veolia Energia na Slovensku



(% vyjadruje podiel na základnom imaní)

Veolia Energia na Slovensku





09 naše služby

Hlavným predmetom podnikania spoločnosti Veolia Energia Slovensko, a. s. je výroba, distribúcia, predaj tepla a teplej vody, prevádzka teplo-technických zariadení, výroba a dodávka elektrickej energie a tepla technológiou kogenerácie, šetrnej k životnému prostrediu. Je poskytovateľom energetických a technických služieb v oblasti komplexnej správy technických zariadení budov a zároveň zabezpečuje poradenstvo, koordináciu a technickú podporu jej dcérskym spoločnostiam. Spoločnosť tiež realizuje projekty s garantovanou energetickou službou (tzv. EPC projekty).

Výroba a dodávka tepla a teplej vody

Spoločnosť prevádzkuje teplo-technické zariadenia v Bratislave v mestských častiach Petržalka, Dúbravka, Staré Mesto a v meste Vrbové. Zároveň zabezpečuje výrobu, distribúciu a predaj tepla a TV vo vlastných kotolniciach a odovzdávacích staniciach tepla (OST) v Piešťanoch, v Bratislave v mestských častiach Devínska Nová Ves (K-33), Karlova Ves (IPEC), Staré mesto (Premiére) a v mestskej časti Nové mesto (Avidol).

Výrobu zabezpečuje 49 kotolní s celkovým inštalovaným výkonom 324,375 MW. Vstupným palivom je zemný plyn. Množstvo predaného tepla za r. 2023 bolo 287 220 MWh, čo je medziročný pokles o 18 118 MWh (- 5,93 %).

Výroba a dodávka elektrickej energie

Výrobu elektrickej energie zabezpečujeme prostredníctvom 18 plynových spaľovacích motorov s celkovým inštalovaným výkonom 14,4 MWe.

Mestské časti – Bratislava

(MČ Petržalka, Nové Mesto, Staré Mesto, Devínska Nová Ves a Karlova Ves)

	2023	2022
Obrat za predaj tepla (tis. €)	54 305	24 287
Inštalovaný výkon zariadení (MWt)	273,38	281,06
Počet kotolní	27	27
Počet výmenníkových staníc (VS)	208	208
Počet klientov	731	715
Počet vykurovaných bytov	40 898	40 898
Výsledná cena TE - variabilná zložka (€/kWh)	0,1784	0,0553
Výsledná cena TE - fixná zložka (€/kW)	170,88	168,47
Opravy (tis. €)	2 677	3 020
Investície (tis. €)	2 148	1 647

MČ Bratislava – Dúbravka

	2023	2022
Obrat za predaj tepla (tis. €)	6 864	3 237
Inštalovaný výkon zariadení (MWt)	43,43	46,92
Počet kotolní	10	10
Počet výmenníkových staníc (VS)	27	27
Počet klientov	101	101
Počet vykurovaných bytov	4 965	4 965
Výsledná cena TE - variabilná zložka (€/kWh)	0,1742	0,0558
Výsledná cena TE - fixná zložka (€/kW)	181,7622	183,21
Opravy (tis. €)	266	239
Investície (tis. €)	1 230	0

Mesto Vrbové

	2023	2022
Obrat za predaj tepla (tis. €)	1 042	464
Inštalovaný výkon zariadení (MWt)	7,26	7,26
Počet kotolní	11	11
Počet výmenníkových staníc (VS)	1	1
Počet klientov	27	27
Počet vykurovaných bytov	843	843
Výsledná cena TE - variabilná zložka (€/kWh)	0,1762	0,0569
Výsledná cena TE - fixná zložka (€/kW)	169,63	149,2176
Opravy (tis. €)	67	58
Investície (tis. €)	0	0

Mesto Piešťany

	2023	2022
Obrat za predaj tepla (tis. €)	130	54
Inštalovaný výkon zariadení (MWt)	0,38	0,49
Počet kotolní	1	1
Počet výmenníkových staníc (VS)	0	0
Počet klientov	5	5
Počet vykurovaných bytov	83	84
Výsledná cena TE - variabilná zložka (€/kWh)	0,1695	0,056
Výsledná cena TE - fixná zložka (€/kW)	208,56	148,80
Opravy (tis. €)	1	3
Investície (tis. €)	59	0

Správa technických zariadení budov a prevádzka TTZ

Spoločnosť Veolia Energia Slovensko, a. s., zabezpečovala v roku 2023 prevádzkovanie tepelno-technických zariadení (TTZ), t.j. kotolní a odovzdávacích staníc tepla pre viac ako 50 prevádzok. Našími klientmi sú školské zariadenia, zariadenia sociálnych služieb, bytové domy, nebytové objekty a bytové domy pre partnerov, medzi ktorých patrí aj Magistrát hlavného mesta SR Bratislavy, Ministerstvo spravodlivosti SR, a rôzne objekty patriace podnikateľským subjektom. Na základe uzatvorených zmlúv preberá Veolia Energia Slovensko, a. s., v týchto prevádzkach zodpovednosť prevádzkovateľa TTZ, t.j. vykonáva

odbornú obsluhu, optimalizáciu chodu kotolne a nastavovanie parametrov riadiacich systémov, povinné činnosti pri obsluhu (tzv. revízie), ako aj odbornú preventívnu údržbu a prípadné opravy technických zariadení, vrátane zabezpečenia nepretržitej pohotovostnej služby a napojenia TTZ na nepretržitý dispečing. V oblasti komplexnej technickej správy budov zabezpečuje odbor energetických a technických služieb Veolia Energia Slovensko, a. s., technickú správu budov areálu administratívnych budov napríklad areál administratívnych budov Digital Park v Bratislave či logistickú halu v Seredi.

Energetické služby

V rámci energetických služieb spoločnosť Veolia Energia Slovensko, a. s., zabezpečuje energetický manažment a energetické služby. Energetický manažment Veolia realizuje formou vypracovania Technicko-prevádzkového auditu klientovej budovy, ktorý zhodnotí na základe obhliadky a meraní v budove stav technických zariadení, spôsob ich prevádzky a načrtne možné smery k optimalizácii spotreby energie. Ak je to pre klienta výhodné navrhne mu spoluprácu formou permanentného energetického manažmentu formou podpornej energetickej služby alebo garantovanej energetickej služby v rámci zákona 321/2014 Z. z. o energetickej efektívnosti a o zmene a doplnení niektorých zákonov v znení neskorších predpisov. Zavedením moderných softvérových riešení na sle-

dovanie chodu a riadenie technických zariadení a spotreby energie vieme našim klientom kontinuálne sledovať dodržiavanie ich žiadaného tepelného štandardu, vývoj spotreby energie, analyzovať ju a odporučiť im nápravné opatrenia vedúce k zníženiu nákladov na energiu. Naša spoločnosť úspešne plní zmluvu na Garantovanú energetickú službu (EPC) s Gymnázium v Šamoríne a v roku 2017 rozšírila svoje služby o garantovanú energetickú službu pre Gymnázium C.S. Lewisa v Bratislave. Prostredníctvom týchto zmlúv spoločnosť klientovi garantuje výrazné úspory spotreby paliva na základe investície do moderného tepelného zdroja, vykonaných technických opatrení a profesionálnym nepretržitým energetickým manažmentom.

Holdingové činnosti

Činnosť spoločnosti Veolia Energia Slovensko, a. s., vo vzťahu k dcérskym spoločnostiam a spoločným podnikom bola zameraná predovšetkým na tieto oblasti:

- zefektívnenie prevádzky energetických zariadení, a to najmä znižovaním energetickej náročnosti a zvyšovaním produktivity práce,
- pomoc pri zabezpečovaní ekonomických a administratívnych činností - tvorba a sledovanie finančných plánov, controlling, sledovanie cash-flow, organizačno-právna pomoc, financovanie a zabezpečenie likvidity,
- podpora v oblasti ľudských zdrojov.
- poradenstvo v obchodnej činnosti - udržanie súčasnej klientely, rozvoj aktivít v rámci mesta, resp. regiónu,



10 inovácie

V rámci našej nosnej činnosti, ktorou je výroba a dodávka tepla a teplej vody, venujeme veľkú pozornosť modernizácii, zvyšovaniu kvality a efektívnosti výroby. Postupne realizujeme investície, údržbu a opravy, ktorými sa výroba a dodávka energií stáva viac efektívnou a ekologickou. Realizáciu časovo a vecne najnáročnejších investičných projektov pritom realizujeme v letnom období, mimo vykurovacej sezóny, a to tak, aby bol pre spotrebiteľa negatívny dopad z obmedzenej resp. prerušenej dodávky teplej vody v čo najväčšej miere minimalizovaný.

Investičná činnosť

Celková výška investícií v roku 2023 v rámci spoločnosti Veolia Energia Slovensko, a. s., bola 5,356 mil. €. Realizáciou investičných projektov cieľme na dosahovanie úspor primárnych fosílnych palív optimalizáciou spaľovacích procesov, zvyšovanie ekologizácie výroby a podstatné zvyšovanie spoľahlivosti dodávok energií.

CELKOVÁ VÝŠKA
INVESTÍCIÍ V ROKU 2023
5,356 mil. €

Petržalka

V roku 2023 sme aj naďalej prevádzkovali progresívnu technológiu kombinovanej výroby elektriny a tepla na 18-tich výhrevniach v rámci MČ Petržalka. Prevádzka kogeneračných jednotiek potvrdzuje predpoklady pre vysoké zhodnotenie paliva a vysoko účinne tak zásobuje domácnosti teplom počas celého roka. Počas roka 2023 sme vykonali generálnu opravu 3 ks kogeneračných jednotiek: KGB2-47, L4-33 a D3-31. V roku 2023 sa v lokalite MČ Petržalka zrealizovalo 8 investičných projektov, na ďalších 9 investičných projektoch boli práce zahájené a budú pokračovať vzhľadom na ich komplexnosť a technickú náročnosť aj v nasledujúcom období.

Medzi zrealizované investičné projekty patrí rekonštrukcia - modernizácia riadiaceho systému a časti elektro vo výhrevni MC-19, D1-38 a D1-39. Na výhrevniach D1-38 a D1-39 sme okrem riadiaceho systému inštalovali aj nový teplovodný kotol s nízko emisným horákom. Komplexná rekonštrukcia – modernizácia bola vykonaná na odovzdávacej stanici tepla (OST) A2-39, ktorá zásobuje teplom a teplou vodou niekoľko bytových domov. Pôvodná a na dnešné pomery už morálne aj technologicky zastaralá odovzdávacia stanica tepla bola komplexne zmodernizovaná, kde systém dodávok tepla pre ústredné vykurovanie budov prešiel na tlakovo nezávislé riadenie a systém prípravy teplej vody už disponuje dvojstupňovým ohrevom skrz dynamicky pracujúce doskové výmenníky tepla. Taktiež riadiaci systém a prenos prevádzkových dát na centrálny dispečing prešiel na tejto OST rekonštrukciou. Na OST A2-39 boli v rámci modernizácie nainštalované

aj technológie pre využívanie obnoviteľných zdrojov energie tzv. OZE - kaskáda 4 ks tepelných čerpadiel pracuje na báze vzduch - voda. Teplo vyrobené z tepelných čerpadiel slúži prioritne na ohrev teplej vody, prebytky tepla z tepelných čerpadiel sú odovzdávané do primárnej sústavy CZT. Inštalácia tepelných čerpadiel šetrí primárnu energiu a pomáha znižovať produkciu skleníkových plynov. Inštalácia zdrojov OZE nám napomáha dosahovať tzv. účinné CZT, v zmysle Zákona MHSR č. 657/2004 Z.z. o tepelnej energetike.

Komplexná rekonštrukcia – výmena sa dotkla aj sekundárnych rozvodov okruhu OST D3-38, kde pôvodný ocelový sekundárny rozvod v teplovodnom kanále bol vymenený za nový, predizolovaný bezkanalový rozvod tepla a teplej vody.

Medzi pokračujúce investičné akcie patria inštalácie nových kogeneračných jednotiek vo výhrevniach L1-32 a MC-19. Vo výhrevni L6-34 pokračujú práce na inštalácii kaskády tepelných čerpadiel, ktoré budú využívať energiu podzemných vôd. Šesť centrálnych OST (MC-20, MC-21, L1-29, L1-30, L1-31 a L2-25) prechádza modernizáciou formou inštalácie kaskád tepelných čerpadiel, ktoré využijú teplo vonkajšieho vzduchu pre výrobu teplej vody. Rekonštrukciu, modernizáciu a obnovu vybraných technológií plánujeme aj v nasledujúcich rokoch. Modernizáciu neprejdú iba zdrojové časti systému CZT vrátane riadiacich systémov technológií výhrevní, ale taktiež odovzdávacie stanice tepla a vybrané úseky primárnych a sekundárnych verejných rozvodov.

Dúbravka

V roku 2023 boli v lokalite MČ Dúbravka uvedené do realizácie 3 investičné projekty. Finalizácia týchto projektov je však kvôli ich značnej komplexnosti a technickej náročnosti naplánovaná v roku 2024 až 2025.

Jedná sa o inštaláciu zdrojov kombinovanej výroby elektriny a tepla – kogeneračné jednotky (KGJ) v kombinácii so zdrojom OZE – tepelným čerpadlom, pre kotolňu K-15 a K-19. Inštaláciu týchto nových zdrojov sa dosiahne na okruhoch kotolne K-15 a K-19 tzv. účinné CZT, v zmysle Zákona MHSR č. 657/2004 Z.z. o tepelnej

energetike. Súčasne s týmito dvoma investičnými projektmi bol pripravovaný aj tretí investičný projekt – hydraulické prepojenie kotolní K-10, K-11, K-18 a K-19 spoločným tepelným rozvodom, kde kotolňa K-19 sa po zrealizovaní stane centrálnou kotolňou pre dodávku tepla celého spojeného okruhu týchto štyroch kotolní.

Rekonštrukcia, modernizácia a obnova technológií bude v zmysle internej stratégie pre znižovanie emisií skleníkových plynov na jednotku vyrobeného tepla pokračovať v rozhodnej miere aj v nasledujúcich rokoch.



Opravy a údržba

Celkové výdaje na opravy a údržbu v roku 2023 v rámci spoločnosti Veolia Energia Slovensko, a.s., boli 3 542 550 €, na odborné prehliadky 303 237 € a vykonanie atestov Slovenskou inovačnou a energetickou agentúrou vo výške 4 783 €.

CELKOVÉ VÝDAJE NA OPRAVY
A ÚDRŽBU V ROKU 2023

3,543 mil. €

Okrem investičných akcií sme realizovali opravy, údržbu a revízne kontroly, ktoré sa prioritne vykonávajú v letnom období. Pomerne veľkú časť údržby sme realizovali už vo vykurovacej sezóne, avšak s minimálnym dopadom na

dodávky UK alebo TV. Všetky plánované odstavenia boli minimalizované a skrátené len na nevyhnutný čas (rádo-vo niekoľko hodín). Väčšina prípravných prác sa vykonala bez odstavení a obmedzení v dodávke UK a/alebo TV.

Výdaje smerovali prevažne na zabezpečenie nasledujúcich činností:

- › odborné prehliadky a skúšky (revízie) vyplývajúce z platnej legislatívy,
- › overovanie a kalibrácia meradiel (meračov tepla a vodomero),
- › preventívna údržba technologických zariadení,
- › odstraňovanie havarijných stavov a poškodených častí zariadení,
- › obnova budov (oprava striech, vynovenie fasády vrátane antigrafitových náterov a pod.).

Spolupráca s dcérskou spoločnosťou C - bau, spol. s r. o.

Pri realizácii svojich rozvojových projektov, investičných akcií, údržby a opráv spoločnosť Veolia Energia Slovensko, a.s., úzko spolupracuje s dcérskou spoločnosťou C - bau, spol. s r. o.

Spoločnosť C - bau, spol. s r.o., sa v roku 2023 zamerala hlavne na odborné činnosti a služby súvisiace priamo s výrobou a prevádzkou tepelno-energetických zariadení spoločnosti Veolia Energia Slovensko, a.s. a jej dcérske spoločnosti.

V priebehu roka 2023 išlo najmä o tieto projekty:

- › výkon údržby kogeneračných jednotiek v Petržalke,
- › projekt optimalizácie a štandardizácie spôsobu výkonov údržby a jej organizácie v rámci skupiny Veolia Energia Slovensko

Energetický audit

Zákon č. 321/2014 Z. z. o energetickej efektívnosti a o zmene a doplnení niektorých zákonov v znení neskorších predpisov ustanovuje povinnosť pre podnikateľov, ktorí nie sú podľa európskej definície malým alebo

stredným podnikom, vykonávať energetický audit a aktualizovať ho každé 4 roky. Spoločnosť Veolia Energia Slovensko, a.s., vykonala v roku 2023 energetický audit v rámci štvorročnej periódy.

11 orientácia na zákazníka

Obchod a rozvoj skupiny Veolia Energia Slovensko v roku 2023

Rok 2023 bol pre obchod v skupine Veolia Energia Slovensko jedinečný z viacerých hľadísk. V oblasti obchodu s energetickými komoditami to bol už druhý rok, v ktorom bola po väčšinu roka cenová úroveň komodít mimoriadne vysoká. Pokračoval trend vysokých cien a rôznych vládnych dotačných mechanizmov v snahe zmierniť dosah energetickej krízy na obyvateľov i na podnikateľský sektor. V rámci obchodných aktivít skupiny boli teda nosnou témou ceny a snaha o elimináciu ich negatívneho vplyvu na koncových zákazníkov, ako aj snaha o motiváciu k úsporám, najmä na strane spotreby tepla pri najohrozenejšom segmente – v domácnostiach, školských a predškolských zariadeniach. K šetreniu a k jeho propagácii pokračovala mohutná kampaň naprieč všetkými dostupnými médiami a kanálmi vrátane sociálnych sietí.

Organizačná zmena

Obchodné riaditeľstvo v roku 2023 prešlo významnou organizačnou zmenou – najmä v snahe podporiť multikomoditný predaj nastalo prerozdelenie a doplnenie útvarov riaditeľstva. Konkrétne došlo k zmene odboru starostlivosti o zákazníkov na odbor predaja energetických komodít, v rámci ktorého sa vytvorili tri oddelenia: *Front office*, *Back office – teplo* a *Back office – elektrina a plyn*.

Uvedené zmeny sa udiali aj v rámci prípravy prechodu predaja elektrickej energie a zemného plynu z iných dcérskych spoločností do portfólia spoločnosti VeCom SK v roku 2024. Obsluhu tohto portfólia naďalej zabezpečuje odbor predaja energetických komodít a, samozrejme, pokrýva aj súvisiace činnosti a starostlivosť o zákazníkov – odberateľov tepla – a rozvoj nových produktov prostredníctvom odboru rozvoja. Venovali sme sa rozvoju portfólia produktov, služieb a komodít a, pravdaže, starostlivosti o jednotlivé zákaznicke skupiny. V roku 2023 sme vzhľadom na vysoké ceny tepla zredukovali počet podujatí pod názvom Dni otvorených dverí na kotolni na dve akcie – v bratislavských mestských častiach Petržalka a Dúbravka.

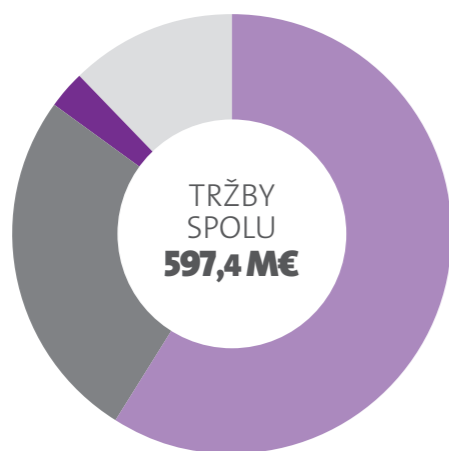
SÚČASNÉ PRODUKTOVÉ A KOMODITNÉ PORTFÓLIO SKUPINY SA SKLADÁ Z TÝCHTO HLAVNÝCH PILIEROV:

- dodávka tepla zo systémov centrálného zásobovania teplom v mestách a obciach,
- výroba elektrickej energie vysokoúčinnou kombinovanou výrobou a poskytovanie podporných služieb elektrizačnej prenosovej sústave na Slovensku,
- garantované energetické služby založené na trvalých úsporách spotreby energie,
- predaj energetických komodít elektriny a zemného plynu, tepla, vody a stlačeného vzduchu či chladu v areáloch priemyselných parkov Levice a Žiar nad Hronom, čiže poskytovanie komplexných energetických služieb priemyselným zákazníkom,
- poskytovanie technickej správy budov,
- odpadové hospodárstvo.

Obchodné riaditeľstvo poskytuje starostlivosť zákazníkom, ktorí využívajú niektorú z uvedených dodávok energií alebo niektorú službu skupiny.

ŠTRUKTÚRA VÝNOSOV SKUPINY Z OBCHODNÉHO HĽADISKA

Výnosy skupiny za rok 2023 v tis. €	TRŽBY	PODIEL
● Elektrina	351 187,36 €	59 %
● Teplo	153 729,61 €	26 %
● Energetické služby	19 203,57 €	3 %
● Ostatné (vrátane podporných služieb)	73 259,46 €	12 %
SPOLU	597 380,00 €	100 %







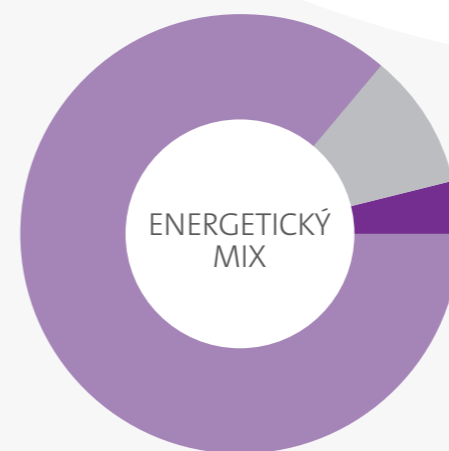
- 59 %** ● Elektrina
- 26 %** ● Teplo
- 3 %** ● Energetické služby
- 12 %** ● Ostatné

SKUPINA VEOLIA ENERGIA SLOVENSKO

- je najväčší súkromný výrobca a distribútor tepla na Slovensku,
- 76 % energií produkuje vysokoúčinnou kombinovanou výrobou, čo prispieva k energetickej efektívnosti krajiny,
- 10 % energií produkuje z obnoviteľných zdrojov energie a tento podiel chce kontinuálne zvyšovať,
- udržiava dlhodobo stabilné ceny tepla aj napriek tlakom spôsobeným vývojom cien komodít v roku 2021, rovnaký cieľ má aj na budúce obdobia.

KLÚČOVÉ UKAZOVATELE ENERGETICKÉHO MIXU A VÝROBNÝCH AKTÍV SKUPINY

	 ELEKTRINA	 TEPLA/CHLAD
Inštalovaný výkon	410 MW	854 MW
Ročná dodávka energií	750 GWh	860 GWh
Produkcija energií kombinovanou výrobou elektriny a tepla	 98 %	 63 %



- 86,8 %** ● Plyn
- 10,0 %** ● Obnoviteľné zdroje
- 3,8 %** ● Teplo a ostatné palivá
- 0 %** ● Uhlie

Starostlivosť o zákazníkov

Obchodné riaditeľstvo poskytuje starostlivosť zákazníkom, ktorí využívajú dodávky energií alebo služby skupiny.

MEDZI HLAVNÝCH ZÁKAZNÍKOV A PARTNEROV PATRIA:

- odberatelia tepla - správcovské spoločnosti, organizácie v pôsobnosti miestnej samosprávy, regionálnych samospráv a ďalších inštitúcií verejnej a štátnej správy,
- odberatelia ostatných médií - subjekty, ktoré sú súčasťou trhu s elektrinou a podpornými službami na Slovensku, obchodné spoločnosti obchodujúce na tomto trhu a poskytujúce služby pre celú elektrizačnú sústavu,
- priemyselné podniky v industriálnych zónach a v priemyselných parkoch s potrebou komplexného krytia energetických a iných potrieb, ktoré s nimi súvisia,
- vlastníci nehnuteľností rezidenčného i obchodného charakteru, pre ktorých skupina vykonáva komplexnú správu budov a ich technickej infraštruktúry,
- príjemcovia garantovanej energetickej služby najmä vo vlastníctve štátu a samospráv, ktorí si týmto pomáhajú pri krytí investičných potrieb pri zlepšovaní energetickej efektívnosti,
- externí odberatelia elektrickej energie a plynu, využívajúci služby združenej dodávky.

PRIESKUM SPOKOJNOSTI NAŠICH ZÁKAZNÍKOV

V roku 2023 sme vykonali aj podrobný prieskum spokojnosti našich zákazníkov – odberateľov tepla, ktorý nám ukázal, že aj v čase vysokých cien energií sú spokojní s úrovňou našich dodávok tepla (takmer 90 %) a tiež s úrovňou starostlivosti. V dopĺňajúcej otázke sme sa pýtali na akceptáciu obnoviteľných zdrojov energie a viac ako 50 % našich zákazníkov by takúto technológiu v energetickom mixe výroby tepla uvítalo.

HLAVNÉ POSLANIE OBCHODNÉHO RIADITEĽSTVA:

- prostredníctvom multikomoditného a multiproduktového portfólia byť lídrom ekologickej transformácie na Slovensku,
- ponúknuť pre našich zákazníkov a záujemcov o naše produkty a služby kvalifikovanú sústavnú starostlivosť a poradenstvo s dlhodobým, stabilným partnerstvom,
- ponúkať aktivity a dostupné produkty a služby tak, aby plne rešpektovali požiadavky doby na modernú, komplexnú energetickú službu, ktorá je šitá na mieru každého zákazníka v súlade s potrebami,
- prostredníctvom neprestajného hľadania inovačného priestoru a s využitím pokročilých digitálnych technológií, zlepšovať úroveň energetických služieb a ich manažmentu,
- býť lídrom pri dekarbonizačnom procese Slovenska, podieľať sa na podstatných projektoch a iniciatívach tohto typu.

DIGITALIZÁCIA A AUTOMATIZÁCIA

V oblasti každodennej starostlivosti o našich zákazníkov boli v roku 2023 rozšírené možnosti využitia nástrojov vedúcich k zvýšeniu komfortu a pozitívnej zákazníckej skúsenosti, s využitím všetkých výziev doby – najmä digitalizácie a automatizácie. Konkrétne pre naše najvýznamnejšie lokality, kde dodávame teplo – pre mestské časti Bratislavy –, bola na webových stránkach zavedená možnosť registrácie, vďaka ktorej naši zákazníci získajú prístup k novinkám o plánovaných či mimoriadnych odstavkách dodávok tepla v danom odbernom mieste. Táto služba výrazne zlepšuje ich informovanosť.

Rozvoj aktivít

Rozvoj obchodných aktivít v roku 2023 korešpondoval so zvyšujúcim sa záujmom o moderné technológie na báze obnoviteľných zdrojov energie, kombinovanej výroby elektriny, tepla a chladu. Evidovali sme zvýšený záujem o komplexné energetické riešenia zo strany developerských spoločností, miest, obcí, orgánov štátnej správy a samosprávy.



EDUKATÍVNA KAMPAŇ NA ÚSPORY

Veľmi dôležitou aktivitou smerom k zákazníkom a ku konečným spotrebiteľom bola kampaň vedúca k úsporám najmä tepla u odberateľov v sústavách CZT, ktorá bola vypracovaná individuálne pre domácnosti, bytové domy, školy a školské zariadenia. V rámci celého Slovenska od jesene vidno na rôznych miestach množstvo našich materiálov pripravených za týmto účelom. Základnou motiváciou kampane bolo upozorniť verejnosť na potrebu šetrenia teplom, keďže už v priebehu roka bolo jasné, že ceny tepla budú v nasledujúcom období čeliť mohutnému rastu.

NOVÝ SYSTÉM FAKTURÁCIE

V priebehu jesene 2023 sme začali pripravovať na plnú prevádzku nový systém fakturácie elektriny a zemného plynu, ktorý bude v ostrej prevádzke v roku 2024 pokrývať celé portfólio spoločnosti VeCom SK. Naším zámerom je, aby sme sa aj vďaka zlepšeniu systémov postupne dostali medzi významných dodávateľov elektriny a plynu najmä v segmente veľkých a stredných zákazníkov.



NOVÉ RIEŠENIA

V blízkej budúcnosti v nadväznosti na energetickú krízu, ktorá odštartovala v roku 2021, očakávame aj čoraz väčší záujem o nové produkty, ktorý povedie k sústavnému znižovaniu závislosti od fosílnych palív, s jasným smerovaním k energetickej efektívnosti v jej najhlbšom zmysle slova a k zvýšeniu podielu obnoviteľných zdrojov energie v každodennom živote. Na ceste k uhlíkovej neutralite bude potrebné ísť s dobou aj v oblasti technického a obchodného rozvoja, kde je nutné ustavične ponúkať inovácie v širokom portfóliu energetických služieb.

V rámci obchodu očakávame zvýšenie podielu multikomoditného predaja, využívanie komplexných energetických služieb, vznik energetických komunit a klastrov podľa vzoru západnej Európy. S rozvojom obnoviteľných zdrojov energie v energetickom mixe vkladáme veľa úsilia do prípravy takého interného nastavenia skupiny, aby sme takúto významnú zmenu vedeli zachytiť a mohli sa stať lídrom týchto aktivít na Slovensku.

Komunikácia so zákazníkmi a reklamné aktivity

Na informovanie verejnosti o aktivitách a novinkách, na získanie spätnej väzby na služby a na budovanie povedomia v oblasti ochrany životného prostredia skupina Veolia Energia využíva rôzne formy externej komunikácie.



Pre zákazníkov Veolia vydáva časopis Termoinfo

Skupina pravidelne vydáva zákaznícky časopis *Termoinfo*, v ktorom informuje o svojich aktivitách, napríklad v oblasti ekológie a CSR. Píše o novinkách týkajúcich sa energetickej legislatívy a svojim klientom radí v oblasti spotreby energií. Je distribuovaný po celom Slovensku správcovským spoločnostiam, bytovým družstvám, predstaviteľom miest a samospráv a zástupcom vlastníkov bytov a nebytových priestorov.

Veolia prispieva do samosprávnych novín Naša Petržalka

Skupina pravidelne prispieva do samosprávnych novín *Naša Petržalka*, ktoré informujú o dianí v tejto mestskej časti. Rubrika okrem praktických informácií a rád prináša aj zaujímavé tipy, ako ušetriť na spotrebe energií, či články o aktuálnych spoločných projektoch skupiny s mestskou časťou. Noviny sú do petržalských domácností distribuované každý mesiac a v lete vo forme dvojčísła.

Časopis Planéta informuje o aktivitách Veolie na celom svete

Veolia vo svete vydáva časopis *Planéta*, ktorý zachytáva najdôležitejšie globálne udalosti a aktivity skupiny za posledný rok. Časopis sa venuje predovšetkým témam z oblasti ochrany životného prostredia a prináša najnovšie trendy a príklady dobrej praxe, ktoré napomohli zvýšiť kvalitu života v jednotlivých krajinách.

Pravidelná komunikácia v regionálnych médiách

Prostredníctvom lokálnych novín a časopisov skupina komunikuje s obyvateľmi miest, v ktorých pôsobí. Pravidelne prispieva do regionálnych médií ako *Hutník* a *TV Hronka*. Medzi publikované témy patria napríklad zrealizované investície a vývoj cien tepla. V komunikácii venuje pozornosť aj podporeným projektom v oblasti kultúry, športu a komunitného života prostredníctvom Nadácie Veolia Slovensko. Informácie o skupine môžu čitatelia nájsť aj v celoštátnych médiách v súvislosti s témami týkajúcimi sa predovšetkým teplárstva alebo CSR aktivít.

Prezentácia prostredníctvom online médií

Skupina sa prezentuje aj prostredníctvom online komunikácie. Aktuálne informácie o činnosti skupiny, poskytovaných službách, ako aj o aktivitách v oblasti trvalo udržateľného rozvoja a spoločenskej zodpovednosti sú k dispozícii na troch webových stránkach. Na stránke *veolia.sk* sú k dispozícii informácie za obe divízie energetiky a vodohospodárstva, ktoré pôsobia na Slovensku.

Stránka *veoliaenergia.sk* prináša informácie týkajúce sa činnosti a poskytovaných služieb energetickej divízie skupiny Veolia Energia Slovensko. Stránka *nadaciaveolia.sk* ponúka aktuálne informácie o činnosti Nadácie Veolia Slovensko. Poskytuje prehľad o podporených projektoch a o spoločensky zodpovednom podnikaní skupiny Veolia.



Veolia podporuje odborné podujatia

Veolia dlhodobo patrí medzi stabilných partnerov a podporovateľov odborných konferencií, podujatí a workshopov v oblasti teplárstva a energetiky. Zástupcovia skupiny Veolia Energia Slovensko sa každoročne zúčastňujú aj na odborných konferenciách v oblasti energetiky, ako napríklad na konferenciách *Vykurovanie alebo Energofórum*. V spolupráci s televíziou TA3 alebo s Americkou obchodnou komorou naša skupina podporila ako partner, ale aj ako zástupca v paneli konferencie zamerané na odpadové hospodárstvo. Skupina sa aktívne zapája aj do aktivít Francúzsko-slovenskej obchodnej komory (FSOK). V oblasti životného prostredia zástupkyňa Veolie vďaka svojim odborným poznatkom odpovedala na otázky študentov počas Letnej klimatickej akadémie, organizovanej prezidentskou kanceláriou.

Prezentácia prostredníctvom sociálnych sietí

Skupina Veolia Slovensko pôsobí od roku 2020 na sociálnej sieti Facebook. Na profile sú zverejňované prevažne informácie z oblasti energetických, vodohospodárskych a environmentálnych služieb. Návštevníci stránky sa dozvedia aj o aktivitách v oblasti CSR a o činnosti Nadácie Veolia Slovensko. Začiatkom roka 2023 bola spustená komunikácia aj na profesijnej sociálnej sieti LinkedIn.

Dni otvorených dverí v kotolniciach

Obyvatelia Petržalky majú pravidelne každý rok možnosť nahliadnuť za brány kotolne. Návštevníci sa počas tejto exkurzie dozvedia, ako sa vyrába teplo a teplá voda, ktorá ďalej putuje priamo k nim domov do radiátorov a do vodovodných batérií. Počas podujatia sú k dispozícii špecialisti z obchodného a z prevádzkového oddelenia, pripravení zodpovedať všetky otázky k dodávkam tepla a teplej vody. Veolia v spolupráci so Športovou akadémiou Matej Tótha v roku 2023 zorganizovala návštevu kotolne aj pre študentov Detskej ekonomickej univerzity v Bratislave. Okrem exkurzie do kotolne absolvovali aj prednášku na tému klimatických zmien, čo ich spôsobuje, čo je skleníkový efekt a ako môžeme pomôcť zachrániť našu planétu a životné prostredie.

12 zodpovednosť

Skupina
Veolia Energia
Slovensko ako kľúčový hráč
v oblasti environmentálnych služieb
dlhodobo presadzuje zodpovedný
prístup k svojim zamestnancom.
V roku 2023 naďalej posilňovala
dôležitosť a povedomie v oblasti
Compliance a etických
princípov.

Vo svojej každodennej činnosti skupina presadzuje bezpečnosť a zdravie zamestnancov, diverzitu na pracoviskách, zvyšovanie atraktivity pre zamestnancov a budovanie princípov jednej skupiny pod značkou One Veolia.

Ľudské zdroje



Spoločnosť Veolia Energia Slovensko, a. s., dlhodobo patrí medzi stabilných a spoľahlivých zamestnávateľov. K 31. 12. 2023 zamestnávala 269 zamestnancov. Oproti roku 2022 sa ich počet zvýšil o 3,46 %. Fluktuácia v roku 2023 bola v priemere na úrovni 2,05 %. Nízke percento fluktuácie potvrdzuje, že skupina je naďalej stabilný a atraktívny zamestnávateľ.

269

ZAMESTNANCOV

Benefity a odmeňovanie

Skupina zamestnancom poskytuje nad rámec mzdy širokú paletu sociálnych výhod v peňažnej i v nepeňažnej forme. Dôležitý nástroj realizácie sociálnej politiky sú zdroje sociálneho fondu, ktorý v roku 2023 dosahoval výšku 170 752 € a na čerpanie boli vynaložené prostriedky vo výške 89 346 €. Medzi prioritné oblasti využívania prostriedkov zo sociálneho fondu patrí zvýšený príspevok na stravovanie, príspevok na pracovné jubileá, na sociálnu podporu a príspevok na športové a relaxačné účely. Aj v roku 2023 bolo poskytnuté doplnkové dôchodkové sporenie s príspevkom zamestnávateľa.

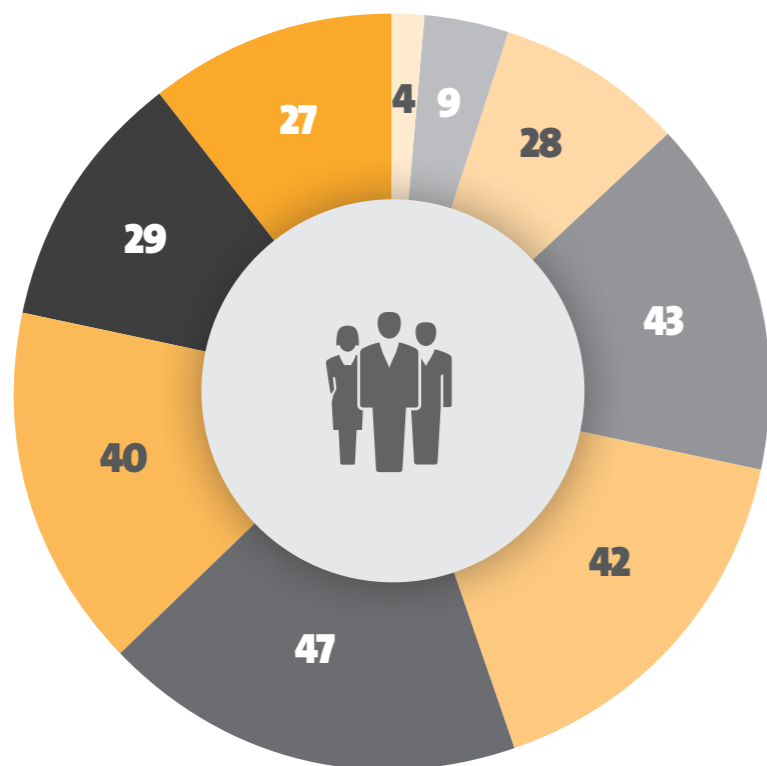
Skupina poskytuje nad rámec päť dní dovolenky navyše, voľno zamestnancom pri sprevádzaní žiaka v prvý deň školskej dochádzky, príspevok na stravovanie aj počas čerpania dovolenky.

Budovanie značky stabilného zamestnávateľa sme aj v roku 2023 podporili možnosťou investovať do akcií skupiny Veolia Environnement v rámci programu Sequoia 2023. Na programe sa zúčastnilo 90,87 % zamestnancov, ktorí sa rozhodli investovať do budúcnosti skupiny Veolia.

V rámci stabilizácie zamestnancov odbor ľudských zdrojov pokračuje s programom Referral, ktorý spoločnosti pomohol získať nové talenty a zároveň zamestnancom, ktorí nových kolegov odporučili, poskytol finančnú odmenu. V rámci odmeňovania zamestnancov v prvom polroku 2023 spoločnosť zvýšila základné mzdy v priemere o 11 % pre zamestnancov v kategórii R a R špecialista a o 8 % pre administratívnych zamestnancov.

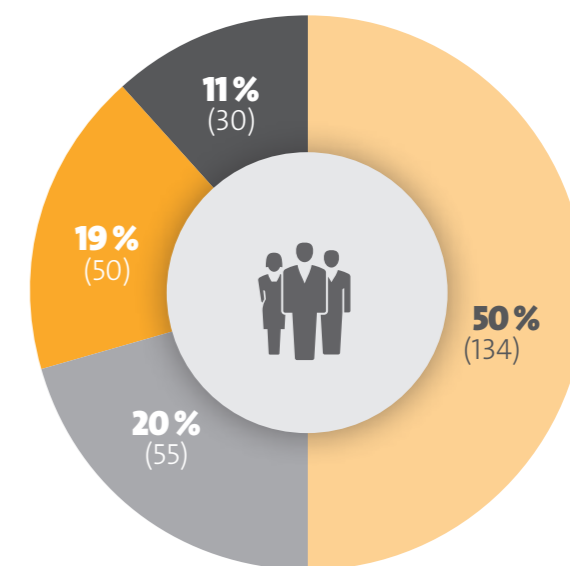
Veková štruktúra zamestnancov

	ŽENY	MUŽI	SPOLU	%
od 20 do 24	3	1	4	1,5 %
od 25 do 29	6	3	9	3 %
od 30 do 34	18	10	28	10 %
od 35 do 39	25	18	43	16 %
od 40 do 44	24	18	42	16 %
od 45 do 49	15	32	47	17,5 %
od 50 do 54	14	26	40	15 %
od 55 do 59	9	20	29	11 %
nad 60 rokov	6	21	27	10 %
SPOLU	120	149	269	100%



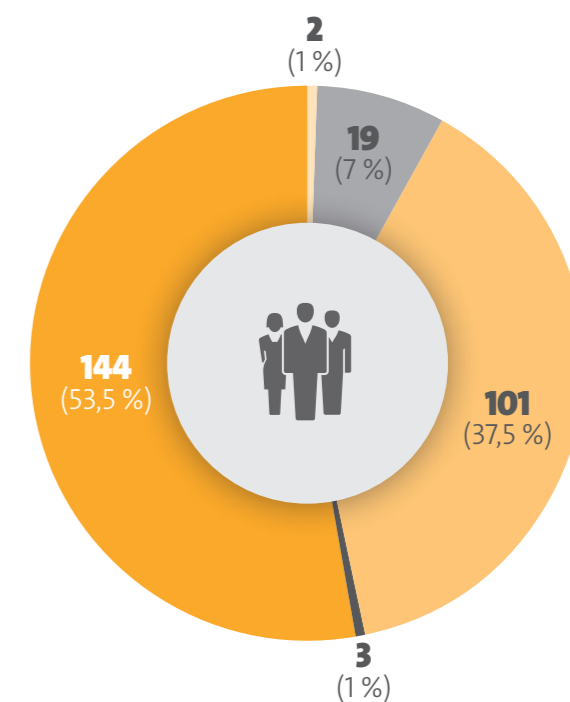
Lojalita zamestnancov v spoločnosti

- menej ako 5 rokov
- 6 až 10 rokov
- 11 až 20 rokov
- viac ako 20 rokov



Vzdelanostná štruktúra zamestnancov

- základné vzdelanie
- stredoškolské bez maturity
- stredoškolské s maturitou
- vysokoškolské I. stupňa
- vysokoškolské II. stupňa



Vývoj počtu TPP zamestnancov

2013	2014	2015	2016	2017	2018	2019	2020	2021	2022	2023
225	218	212	207	225	230	238	244	250	260	269



Vzdelávanie a rozvoj

Hlavným cieľom skupiny je individuálne podporovať osobnostný rast každého zamestnanca. Systematický prístup prináša výhody tak pre zamestnancov, ako i pre skupinu prostredníctvom zvyšovania odbornosti, ale aj motivácie a stability.

Individuálny rozvoj zamestnancov bol podporený vybranými rozvojovými aktivitami, rôznymi konferenciami, workshopmi, online webinármi, seminármi, e-learningovými kurzmi.

Okrem individuálnych rozvojových plánov profesijného rozvoja sa realizovalo viacero skupinových rozvojových programov. Na podporu TOP manažmentu prebehla séria rozvojových aktivít zameraných na individuálne potreby manažmentu.

Ďalšou veľkou časťou realizovaných vzdelávacích aktivít boli odborné školenia zamerané na zachovanie a zvyšovanie odborných spôsobilostí zamestnancov a na bezpečnosť na pracovisku. Celkové náklady na vzdelávanie v roku 2023 dosiahli výšku **128 323,66 €**.

Na podporu iniciatívy a zlepšovacích návrhov zo strany zamestnancov skupina Veolia Energia Slovensko pokračuje v podpore programu Inovuj. Ide o projekt, v ktorom zamestnanci predkladajú návrhy a nápady na zlepšenie, zjednodušenie alebo zefektívnenie svojej práce či pracovného procesu alebo na optimalizáciu nákladov.

Sociálny dialóg

Skupina kladie veľký dôraz na to, aby sociálne iniciatívy pre našich zamestnancov boli založené na štyroch zásadách: spravodlivosť, solidarita, podpora zamestnateľnosti zamestnancov a predchádzanie zdravotným aj bezpečnostným rizikám. Základom udržania sociálneho dialógu a dobrých zamestnaneckých vzťahov je dodržiavanie podmienok kolektívnej zmluvy a pravidelná komunikácia s odborovými partnermi a so zamestnancami.

SO WELL

Prieskumom spokojnosti zamestnancov boli identifikované oblasti na zvýšenie fyzickej a psychickej pohody zamestnancov. V rámci programu SO WELL odbor ľudských zdrojov realizoval sériu prednášok na zabezpečenie psychickej pohody a starostlivosti o duševné zdravie, masáže na pracovisku, spoločné raňajky, účasť na športových podujatiach, lístky do kina a iné.

Interná komunikácia je pre skupinu dôležitá

Skupina Veolia Energia si uvedomuje dôležitosť internej komunikácie medzi vedením spoločnosti a jej zamestnancami. Dobre nastavená interná komunikácia prispieva k väčšej informovanosti zamestnancov pracujúcich na rôznych pozíciách nielen v centrále, ale najmä v regiónoch, čo prispieva aj k ich vyššej motivácii. Skupina v rámci internej komunikácie používa e-mailovú komunikáciu, nástenky, TV obrazovky, intranet a spoločný časopis s vodárenskou dizíziou *Naša Veolia*.

Intranet Veolia Slovensko

Intranet slúži na internú komunikáciu medzi všetkými zamestnancami skupiny Veolia Slovensko. Sú tam základné informácie o Veolii na Slovensku i vo svete, korporátne kampane, ciele a stratégie na nadchádzajúce obdobie. Slúži aj ako úschovňa na zdieľané dokumenty, časopisy, šablóny dokumentov, akými sú prezentácie, hlavičkové papiere, vizitky.

Veolia podporuje podujatia pre našich zamestnancov

Skupina Veolia Energia pravidelne organizuje športové podujatia a podporuje účasť svojich zamestnancov na nich.

Športové hry

Súčasťou teambuildingových aktivít zamestnancov sú športové hry. V roku 2023 sa konali pod novým konceptom, kde si hráči vopred vybrali tímy a disciplíny a zúčastnili sa na nich v rekordnom počte.

Úspešná bežecká sezóna s Veoliou

Veolia bola aj v roku 2023 partnerom bežeckých podujatí po celom Slovensku, ktoré organizovala agentúra BeCool. Zamestnanci využili príležitosť prihlásiť sa na ČSOB Bratislava Marathon, ČSOB Night Run Štrbské Pleso, RENAULT Donovaly Night Run, TELEKOM Night Run a DM Ženský beh. Každý rok je počet prihlásených vyšší ako ten predošlý.



Plán a výzvy na rok 2024

Spolupráca so školami

Skupina Veolia Energia Slovensko podporuje výmenu know-how a prílev nových síl do skupiny. V roku 2023 pokračovala v spolupráci so strednými a s vysokými školami.

Spoluprácou s Katedrou technických zariadení budov Stavebnej fakulty Slovenskej technickej univerzity sa snaží každoročne umiestňovať študentov na prax pri rozličných projektoch aj po ukončení povinnej praxe, prípadne im pomáha pri tvorbe ich záverečných školských prác (bakalárskych alebo diplomových). Študenti majú možnosť oboznámiť sa s technológiami aj na exkurziách v tepelnoenergetických zariadeniach, ktoré Veolia spravuje, stretnúť sa s manažérmi a vidieť teóriu v praxi.

Cieľom spolupráce je nielen odovzdávať know-how, ale najmä vytvárať pozitívne asociácie študentov spájajúce sa s menom Veolia a do budúcnosti zabezpečiť prílev absolventov, ktorí by postupne preberali vedomosti od našich dlhoročných zamestnancov a mohli rozvíjať pracovnú kariéru v skupine.

Sequoia 2024

Skupina bude prostredníctvom programu Sequoia 2024 naďalej otvárať svoj kapitál stále sa zvyšujúceho počtu zamestnancov a každému zamestnancovi tak umožní podieľať sa na ambiciózných strategických programoch.

13 bezpečnosť a ochrana zdravia pri práci




V súvislosti so zvyšovaním bezpečnosti a ochrany zdravia pri práci si skupina Veolia Energia Slovensko stanovila ako jednu z priorit predchádzanie pracovným úrazom a vytváranie priaznivých pracovných podmienok pre zamestnancov. Frekvencia úrazov a ich závažnosť sú hlavné ukazovatele bezpečnosti a ochrany zdravia pri práci v spoločnostiach skupiny.

Prísne dodržiavanie všetkých pravidiel na ochranu zdravia, pravidelná osвета, svedomitá práca, podávanie zlepšujúcich opatrení priamo od zamestnancov a podpora vedenia spoločnosti majú viesť k zníženiu pracovnej úrazovosti a závažnosti pracovných úrazov. Súvisí to aj s povedomím v oblasti bezpečnosti pri práci medzi zamestnancami.

Táto téma sa pre zamestnancov Veolie stala bežnou súčasťou ich života, a to vďaka ustavičnej komunikácii o nej, šíreniu filozofie ochrany zdravia formou plagátov a letákov na pracoviskách či formou pravidelných návštev pracovísk zástupcami vedenia spoločnosti.

Na pravidelnú podporu tohto povedomia každoročne organizujeme podujatia, ako sú napríklad Medzinárodný týždeň BOZP, Dni zdravia a pod. Veľkému záujmu sa teší spustenie nového projektu SO WELL, ktorého hlavnou myšlienkou je zlepšovanie pohody na pracoviskách. V trende neprestajnej podpory kultúry BOZP mieni skupina Veolia Energia Slovensko pokračovať, aby sa každý jej zamestnanec vždy cítil bezpečne.



Prevenencia, osвета a vzdelávanie

PREVENTÍVNE OPATRENIA, KTORÉ NAŠA SPOLOČNOSŤ PRAVIDELNE REALIZUJE:

- ▮ Medzinárodný týždeň BOZP
- ▮ Deň zdravia
- ▮ pravidelné návštevy a kontroly prevádzok vedením spoločnosti
- ▮ nácviky zvládania simulovaných havarijných situácií
- ▮ podpora nahlasovania skoronehôd a z toho vyplývajúci návrh preventívnych opatrení
- ▮ zbieranie návrhov na zlepšenie v oblasti bezpečnosti a ochrany zdravia pri práci od zamestnancov a výmena osvedčených postupov medzi spoločnosťami,
- ▮ výber kvalitných osobných ochranných pracovných pomôcok,
- ▮ pravidelné kontroly pracovísk z hľadiska bezpečnosti a ochrany zdravia pri práci, ochrany životného prostredia a ochrany pred požiarmi,
- ▮ pravidelné kontroly pracovísk a hodnotenie faktorov pracovného prostredia pracovnou zdravotnou službou,
- ▮ pravidelné preventívne lekárske prehliadky,
- ▮ každoročné externé audity IMS,
- ▮ pravidelné informovanie zamestnancov o opatreniach v oblasti bezpečnosti a ochrany zdravia pri práci, ochrany pred požiarmi, ochrany životného prostredia a IMS,
- ▮ informovanie všetkých dodávateľov o opatreniach v oblasti bezpečnosti a ochrany zdravia pri práci, ochrany pred požiarmi, ochrany životného prostredia a pod.

V druhej polovici septembra sa už tradične konal Medzinárodný týždeň BOZP. Hlavný slogan je už niekoľko rokov nemenný KONAJ DNES PRE LEPŠÍ ZAJTRAJŠOK, no tentoraz bol podporený sloganom SPRÁVNE REFLEXY NÁS VŠETKÝCH SÚ ZÁKLADOM BEZPEČNOSTI! Reflexy sú často rýchle a ich funkciou je chrániť nás. Existujú však aj nebezpečné reflexy, ktoré vo Veolii spôsobili niekoľko úrazov a nehôd. Z tohto dôvodu chcela Veolia počas Týždňa BOZP poukázať práve na nebezpečné reflexy a na možnosti ich eliminácie na pracoviskách.

Okrem hlavnej kampane bol Týždeň BOZP podporený súťažou HiPo pátranie, zameranou na prevenciu proti nebezpečným HiPo situáciám (High Potential Severity Events) s potenciálom vážneho poranenia aj za účasti externých osôb na pracoviskách Veolie. Cieľom kampane bolo odhaliť nebezpečné HiPo situácie a zrealizovať k nim nápravné alebo preventívne opatrenia. Táto kampanň mala celosvetový charakter a mohli sa do nej zapojiť všetci zamestnanci Veolie po celom svete.

Okrem spomínaných celosvetových aktivít sa v skupine Veolia Energia Slovensko podarilo spestriť Týždeň BOZP veľkým počtom zaujímavých činností, ktoré sa konali v rámci celého Slovenska. Kolegovia mohli absolvovať rôzne podujatia, ako napríklad Dni zdravia, deň s fyzioterapeutom, meranie skladby tela, zrakovej ostrosti, EKG, kontrolu znamienok, diagnostiku tepien, praktické školenia zamerané na poskytnutie prvej pomoci, masáže na špeciálnej stoličke, zaujímavé webináre venované zdraviu a zdravému životnému štýlu.

Filozofiu chrániť zdravie zamestnancov môžete vidieť aj na našich pracoviskách, a preto v spoločnostiach skupiny Veolia Energia Slovensko starostlivosť o tepelnoenergetické zariadenia ide ruka v ruku s vysokou mierou bezpečnosti a ochrany zdravia pri práci. Dôkazom sú aj výsledky kontrol štátnych úradov a inšpekcií.

Plán a výzvy na rok 2024

Samozrejme, aj v roku 2024 nás čakajú výzvy, projekty a rôzne aktivity, ktorými chceme naďalej zvyšovať bezpečnosť našich zamestnancov. Hlavné piliere, ako aj Záväzok bezpečnosti a ochrany zdravia pri práci si môžete pozrieť na internetovej stránke Veoliaenergia.sk.

Politika kvality

Integrovaný manažérsky systém



Základným spoločným prvkom IMS skupiny je Politika IMS skupiny Veolia, schválená hlavnými predstaviteľmi skupiny. Politika akceptuje potreby tak materskej spoločnosti, ako aj dcérskych spoločností. Pre širšiu verejnosť je zverejnená na internetovej stránke www.vesr.sk.

Skupina má už niekoľko rokov zavedený a certifikovaný integrovaný manažérsky systém (IMS) podľa noriem ISO 9001 Systém riadenia kvality, ISO 14001 Systém environmentálneho manažérstva, ISO 45001 Systém riadenia bezpečnosti a ochrany zdravia pri práci, ISO 50001 Systém energetickeho manažérstva a ISO 37001 Systém manažérstva proti korupcii. V roku 2023 spoločnosti skupiny Veolia Energia Slovensko úspešne absolvovali dohľadový audit podľa požiadaviek noriem ISO 9001, ISO 14001, ISO 45001, ISO 50001 a ISO 37001.

Cieľom IMS je zabezpečiť najvyššiu možnú ochranu životného prostredia, maximálnu ochranu zdravia zamestnancov, zodpovedné hospodárenie s energiami, kvalitný pracovný výkon, dobré vzťahy so zákazníkmi, s orgánmi štátnej správy, ako aj so širokou verejnosťou, chrániť hodnoty a dobré meno spoločnosti, predchádzať trestnoprávnej zodpovednosti a neprestajne hľadať možnosti, ako skvalitňovať naše služby.

Pri našom podnikaní sa riadime niekoľkými základnými hodnotami. Dodržiavanie etických a právnych noriem, nulová tolerancia korupcie, diskriminácie a protisúťažného správania trvale patria k prioritám skupiny Veolia. Pravidlá zavedeného Systému manažérstva proti korupcii podľa normy ISO 37001 aplikujeme vo všetkých spoločnostiach skupiny Veolia na Slovensku.



14 ochrana životného prostredia

Ako jednu zo svojich priorít si skupina definovala nepretržite znižovať negatívny dosah svojej produkcie na životné prostredie vo všetkých lokalitách, kde pôsobí. Ponúka riešenia ohľaduplné k životnému prostrediu, ktoré klientom umožňujú znižovať energetické náklady, kontrolovať spotrebu energií a tak efektívnejšie realizovať hlavné činnosti ich podnikania.

Skupina Veolia Energia Slovensko formou opatrení a investícií vynakladá maximálne úsilie vyrábať teplo efektívne, ekologicky a spoľahlivo pri minimalizovaní dosahu na životné prostredie. Sledovanie uhlíkovej stopy z výrobných činností ju núti ustavične hľadať možnosti na znižovanie spotreby energií. Mimoriadne významný vplyv na uhlíkovú stopu má i zámena fosílného paliva za biomasu v prevádzke Veolia Utilities Žiar nad Hronom. Rovnako sú príkladom aj menšie prevádzky, napríklad Veolia Energia Vrábľa alebo Veolia Energia Východné Slovensko, ktoré dávajú prednosť zelenému palivu. Skupina sa aktívne zúčastňuje na auditoch energetickej efektívnosti klienta a v prípade potreby predkladá návrhy na zlepšenie.

V oblasti odpadového hospodárstva je filozofiou skupiny minimalizácia množstva odpadov a zabezpečenie ich zneškodnenia v zmysle platnej legislatívy, dôkladné triedenie vzniknutých odpadov a separácia biologického odpadu.

Povedomie zamestnancov o životnom prostredí zvyšuje ich pravidelným oboznamovaním s témami v danej oblasti, s auditmi na prevádzkach, ale aj informáciami prostredníctvom vyhlásených medzinárodných dní, ktoré súvisia s ochranou životného prostredia.

Podpora trvalo udržateľného rozvoja a ochrana životného prostredia je kľúčovou témou skupiny Veolia Slovensko. V nadväznosti na to sa minulý rok konal už 10. ročník internej komunikačnej ekokampane Ekotýždeň, tentoraz na tému Biodiverzita s cieľom zvýšiť povedomie o nej u zamestnancov. Komunikačné materiály a odborné prednášky poskytli zamestnancom informácie najmä o tom, prečo je biodiverzita dôležitá a čo ju ohrozuje. Zároveň pre nich bola pripravená súťaž Spoločne pre prírodu, v ktorej sa podelili o vlastné činnosti, ktoré tiež prispievajú k ochrane prírody a k podpore biodiverzity priamo v ich domácnostiach.

15 solidarita

Skupina Veolia Energia Slovensko má stabilné zázemie, preto je pre prirodzené poskytovať podporu tým, ktorí ju potrebujú. Uvedomuje si zodpovednosť za zlepšovanie kvality života klientov prostredníctvom služieb, ktoré im poskytuje. Záleží jej na rozvoji regiónov, miest a mestských častí, v ktorých pôsobí. Preto nikdy nezabúda na sociálny a spoločenský rozmer aktivít. Prostredníctvom vlastnej nadácie podporuje rôzne projekty a podujatia kultúrneho, spoločenského a sociálneho charakteru a prispieva na aktivity v oblasti ochrany životného prostredia a biodiverzity.



NADÁCIA VEOLIA SLOVENSKO POMÁHA UŽ 17 ROKOV

Počas tohto obdobia sa prostredníctvom nadácie v rámci celého Slovenska podarilo zrealizovať takmer 540 projektov v sume viac ako milión eur. Podporu získalo množstvo organizácií, športových klubov, miest a vzdelávacích inštitúcií, ktoré aj vďaka tejto podpore mohli vykonávať a skvalitňovať svoju činnosť. V roku 2023 nadácia finančne prispela na realizáciu 60 zaujímavých projektov sumou viac ako 204-tisíc eur.

SPOLOČNE POMÁHAME ZLEPŠOVAŤ ŽIVOT OKOLO NÁS

Komunitné granty 2023

V roku 2023 spustila Nadácia Veolia Slovensko 2. ročník programu Komunitné granty, do ktorého sa mohli zapojiť organizácie z bratislavských mestských častí Petržalka, Dúbravka a Podunajské Biskupice. Predkladané projekty sa mali primárne orientovať na sféry podpory vzdelávania, životného prostredia, zlepšenia života komunity či podpory športujúcej mládeže. Zo 74 žiadostí bolo vybraných 9 projektov a na ich realizáciu nadácia vyčlenila sumu 24 500 eur. Podporu získali komunitné záhrady, centrum voľného času, rodinné centrum pre deti, enviroprojekty či kultúrne zariadenia.

Komunitné
granty

Zamestnanecké granty 2023

Skupina každý rok poskytuje svojim zamestnancom na Slovensku možnosť zapojiť sa do programu Zamestnanecké granty a svojou dobrovoľníckou činnosťou tak pomôcť komunite, neziskovej organizácii, škole či škôlke, životnému prostrediu alebo ľuďom s neľahkým životným príbehom. V roku 2023 nadácia prispela na realizáciu 36 projektov v mnohých regiónoch Slovenska v celkovej výške viac ako 48-tisíc eur.

Vďaka úsiliu kolegov dobrovoľníkov, ktorí sa rozhodli priložiť ruku k dielu, boli zrekonštruované mnohé učebne i telocvične a zmodernizované priestory viacerých škôl a škôlok. Pomohli tiež zlepšiť podmienky pre mladé športové talenty, podporili fungovanie komunitných i kultúrnych organizácií, upravili turistické chodníky, očistili a zrevitalizovali studne atď.

Zamestnanecké
granty

PODÁVAME POMOCNÚ RUKU V SOCIÁLNEJ OBLASTI

Vianočná zbierka pre detskú chirurgiu

Zamestnanci spoločnosti Veolia Energia Slovensko, a. s., sa v závere roka zapojili do zbierky s cieľom zlepšiť podmienky pacientov na oddelení detskej chirurgie, ktorí majú rôzne ochorenia, utrpeli úrazy alebo majú vážne zranenia. Na základe zoznamu najpotrebnejších vecí prispeli novými obliečkami, dekami, zavinovačkami, riadom, pastelkami a inými pomôckami pre detských pacientov. Spoločne tak zabezpečili takmer 400 predmetov, ktoré deťom spríjemnia pobyt v nemocnici. Zbierka bola organizovaná v spolupráci s OZ Sniečko na ceste a s Nadáciou Veolia Slovensko.

Zdravotnícke pomôcky pre imobilných seniorov

Zariadenie pre seniorov Domov pri kríži zabezpečuje prijímateľom kvalitné sociálne služby, istotu, bezpečie, pocit domova a dôstojný život v humánnom a estetickom prostredí. V zariadení sa dlhodobo starajú aj o klientov, ktorí už nedokážu vykonávať bežné činnosti bez pomoci druhých.

Nadácia Veolia Slovensko kúpila zdravotnícke pomôcky, ktoré túto náročnú prácu uľahčia. Sprchovacie ležadlo a terapeutické kreslo sú pre domovy sociálnych služieb neodmysliteľnými pomôckami pri manipulácii s imobilnými seniormi a využijú sa pri komplexnej opatrovateľsko-ošetrovateľskej činnosti. Vďaka tejto podpore sa zjednoduší práca personálu,lepší sa hygiena imobilných seniorov a predovšetkým im bude zabezpečený komfort, keďže tieto pomôcky slúžia na uvoľnenie svalstva a na polohovanie.

AKTIVITY NA OCHRANU ŽIVOTNÉHO PROSTREDIA A BIODIVERZITY

Firemná výzva Zasad' strom

Po „covidovom“ období sa podarilo úspešne znovu naštartovať výzvu Zasad' strom s cieľom zlepšiť životné prostredie. V jesennom období sa podarilo skrášliť priestory parku na Lachovej ulici v MČ Petržalka vysadením stromčeka javor mliečny – Deborah. Veolia chce spustiť reťazovú reakciu a zasadiť tak čo najviac stromov.

Projekt Divoká príroda Slovenska

Veolia je hlavný partner dokumentárneho filmu Divoká príroda Slovenska, ktorý prináša výnimočné zábery divokej slovenskej prírody. Dokument vznikol pod taktovkou skúseného producenta a režiséra svetového formátu Nigela Marvena a podieľala sa na ňom aj štvorica skúsených slovenských kameramanov.

Voda – najväčší poklad

Nadácia Veolia Slovensko prostredníctvom zamestnaneckého grantu podporila aj materskú školu v Žiari nad Hronom. Cieľom projektu Voda – najväčší poklad bolo vytvoriť na školskom dvore zónu s vyvýšenými záhonmi a so zberom dažďovej vody zo strechy. Aj vďaka tomuto projektu sa deti budú správať zodpovedne a téma šetrenia a ochrany životného prostredia im nebude cudzia ani v budúcnosti.

Prostredníctvom zamestnaneckých grantov bola tiež zhotovená náučná tabuľa a zakúpené smetné koše na separovanie odpadu v komunitnej záhrade Malý princ na ceste k objavom v ZŠ s MŠ Lúky vo Vrábľoch a tiež rozšírená ekoučebňa a vysadené vyvýšené záhony v Spojenej škole Pankúchova v Bratislave.



PODPORUJEME ŠPORT A LOKÁLNE ŠPORTOVÉ KLUBY

Veolia je partnerom O2 športovej akadémie Mateja Tótha

Oceňovaný projekt olympijského víťaza a slovenského reprezentanta Mateja Tótha sa zaradil do portfólia podporovaných celonárodných projektov, pri ktorých Veolia kladie dôraz na podporu detí a mládeže. Úspešný olympionik prostredníctvom svojej akadémie rozvíja unikátny projekt, ktorý vďaka všeobecnej športovej príprave detí predškolského a mladšieho školského veku prináša do škôl viac pohybu, viac telesnej výchovy.

Dlhodobo podporujeme športovcov v Žiari nad Hronom

Veolia je dlhoročný partner žiarskych športovcov. V roku 2023 prispela na rozvoj mládežníckej cyklistiky. Vďaka podpore od Veolie majú športovci zabezpečenú kvalitnú prípravu, ktorú dokážu pretaviť do skvelých výsledkov a budovať tak dobré meno MŠK Žiar nad Hronom doma i vo svete.

Generálny partner MFK Dukla Banská Bystrica

Podpora profesionálneho športu v slovenských mestách, v ktorých Veolia pôsobí, je pre skupinu dôležitá. Aj preto sa Veolia stala oficiálnym generálnym sponzorom MFK Dukla, futbalového klubu spod Urpína. Futbalový klub MFK Dukla vychoval množstvo úspešných futbalistov a pýši sa dobrým menom v celej strednej Európe. V Akadémii MFK DUKLA vedenie klubu objavuje nové talenty a podporuje ich v kariérom raste.

Levickí patrioti s podporou Veolie

Patrioti Levice je slovenský profesionálny mužský basketbalový klub, ktorý bol založený v roku 1941. Klub pôsobí v Lige Majstrov, v Európskom pohári FIBA a zároveň aj v Nike Slovenskej basketbalovej lige. Veolia je hrdý partner tohto klubu.

ŠKP Bratislava a projekt Športom za duševné zdravie detí

Veolia je hrdý podporovateľ hádzanárskeho oddielu Športového klubu Bratislava. Okrem podpory úspešného mužského tímu sa v roku 2023 rozhodla podporovať aj projekt pre mládež s názvom Športom za duševné zdravie detí.

Úspešný basketbalový klub Young Angels Košice s podporou Veolie

Veolia je dlhodobý podporovateľ športového klubu YOUNG ANGELS Košice. Aj v roku 2023 sa stala významným partnerom košických basketbalistiek a pomohla im finančne zabezpečiť činnosť športového klubu a pokryť potrebné náklady.

Veolia okrem toho podporila aj Majstrovstvá sveta v letnom biatlone, hokejové kluby Slovan Bratislava, HC 05 Banská Bystrica, HKM Zvolen, basketbalový klub Slávia Banská Bystrica. Finančné prostriedky venovala i mládežníckemu volejbalovému klubu vo Zvolene, Slovenskému zväzu cyklistiky a prispela aj na podujatie UEFA Futsal Champions League a na NIKE Futsal Extraliga.



PODPORA VZDELÁVANIA A ROZVOJ TALENTOV

Finále Svetovej robotickej olympiády

Veolia finančne podporila talentovaných študentov z gymnázia v Kráľovskom Chlmcí, ktorí sa ako víťazi celoslovenského kola zúčastnili na finále Svetovej robotickej olympiády (World Robot Olympiad) v Paname. Sme radi, že Veolia týchto talentovaných žiakov mohla podporiť na ich ceste za nezabudnuteľnými zážitkami, novými skúsenosťami a inšpiráciami, ktoré si z podujatia odniesli.

PODPORA KULTÚRY JE DÔLEŽITÁ SÚČASŤ CIEĽOV VEOLIE

Rekonštrukcia kaplnky v Petržalke

Nadácia Veolia Slovensko podporila obnovu Kaplnky Povýšenia sv. Kríža v petržalskom Starom háji, ktorá je právom zaradená do Celomestského zoznamu pamätihodností Bratislavy. Z finančných prostriedkov boli zabezpečené sanačné a rekonštrukčné práce.

Francúzsky deň


V piatok 14. júla usporiadala Francúzsko-slovenská obchodná komora, Francúzsky inštitút na Slovensku a Francúzska ambasáda na Slovensku na Hlavnom námestí v Bratislave podujatie s názvom Francúzsky deň. Veolia ako jeden z partnerov podujatia bola tiež jeho súčasťou. V stánku prezentovala nielen svoje činnosti v oblasti energetických riešení a vodárenstva, ale aj tému podpory miestnych komunit, ekológie a biodiverzity.

Zvolenský cestovateľský festival

Počas júlového víkend sa na námestí SNP vo Zvolene uskutočnilo výnimočné podujatie, ktoré otvára dvere do sveta. Veolia bola už druhý raz jeho partnerom. Na festivale si návštevníci mohli vypočuť prednášky skúsených dobrodruhov, ktorí sa podielili o svoje zážitky, príbehy a dojmy zo sveta.

Veolia podporuje reláciu Pravda o klíme

Veolia podporila aj 2. sériu podcastov Pravda o klíme, ktorú pripravuje O2 Športová akadémia Mateja Tótha v spolupráci s redakciou denníka Pravda. Hostami relácie sú ekológovia, zástupcovia miest a obcí či odborníci z viacerých oblastí spoločenského života, ktorí sa venujú ekologickým témam. Cieľom relácie je poukázať na efekt klimatických zmien v spoločnom, kultúrnom a každodennom živote a podporiť prechod spoločnosti do bezuhlíkovej budúcnosti.



A photograph of a woman in a white shirt washing a baby's hands at a kitchen sink. The baby is wearing a striped shirt and is looking down at the water. The woman is smiling and looking at the baby. The image is used as a background for the left side of the page.

16 rešpekt

Naše hodnoty

ZÁKLADNÉ HODNOTY SPOLOČNOSTI VEOLIA SÚ ORIENTÁCIA NA ZÁKAZNÍKA, INOVÁCIE, ZODPOVEDNOSŤ, REŠPEKT A SOLIDARITA. TIETO HODNOTY TVORIA PILIERE, NA KTORÝCH JE POSTAVENÁ EKONOMICKÁ, SOCIÁLNA A ENVIRONMENTÁLNA VÝKONNOSŤ CELEJ SKUPINY.

ORIENTÁCIA NA ZÁKAZNÍKA

Veolia túto hodnotu uplatňuje predovšetkým snahou o čoraz vyššiu efektivitu a kvalitu svojich služieb. Presadzuje transparentnosť a etické pravidlá ako podmienku na budovanie dlhodobých vzťahov so zákazníkmi. Veolia svojich zákazníkov počúva a dodáva vhodné a inovatívne riešenia zodpovedajúce ich technickým, ekonomickým a ekologickým požiadavkám.

INOVÁCIE

Výskum a inovácia sú stredobodom stratégie skupiny Veolia pri vytváraní udržateľných riešení a služieb pre zákazníkov, pre životné prostredie a pre celú spoločnosť.

REŠPEKT

Rešpekt je riadiaci princíp rokovani všetkých zamestnancov skupiny Veolia. Odráža sa v dodržiavaní právnych predpisov, vnútorných predpisov skupiny a v prejavovaní úcty voči ostatným.

ZODPOVEDNOSŤ


Veolia si kladie za cieľ aktívne sa podieľať na budovaní udržateľne sa rozvíjajúcej spoločnosti. Je kľúčový hráč na trhu služieb pre životné prostredie a v tejto svojej úlohe preto každodenne prijíma zodpovednosť za napĺňanie všeobecných záujmov, ku ktorým patrí predovšetkým:

- podpora harmonického rozvoja územia;
- zlepšovanie životných podmienok obyvateľov dotknutých jej činnosťami a ochrana životného prostredia;
- rozvoj zručností zamestnancov, zlepšovanie bezpečnosti pri práci (prevencia pracovných úrazov) a vytváranie zdravého pracovného prostredia.

SOLIDARITA

Solidarita je základná hodnota, ktorú Veolia uplatňuje vo vzťahoch so všetkými stakeholdermi. Solidarita sa konkrétne prejavuje v riešeniach, ktorými skupina Veolia dokáže zabezpečiť základné služby pre všetkých. Ide o jeden zo základných prvkov spoločenskej zodpovednosti firmy.

Etika a compliance



Skupina Veolia sa pri podnikaní riadi základnými hodnotami: dodržiavanie etických a právnych noriem, nulová tolerancia korupcie, diskriminácie a protisúťažného správania. Tieto hodnoty patria k prioritám Skupiny Veolia, kde veríme, že bez nich podnikanie nie je možné. Zároveň sa usilujeme o podnikanie, ktoré je dlhodobo udržateľné v koordinácii s materskou spoločnosťou.

Naše hodnoty je možné nájsť v Etickom kódexe. Hoci naše základné hodnoty podnikania sú pevne dané, v dnešnom rýchlo sa meniacom svete musí aj skupina pružne reagovať na nové výzvy a štandardy. Preto pravidelne aktualizuje rozsah pravidiel, ktorými sa riadi.

Etický kódex Skupiny Veolia zabezpečuje, že vo všetkých jej spoločnostiach sú dodržiavané firemné hodnoty a pravidlá správania. Skupina sa tiež zapája do medzinárodných iniciatív, predovšetkým projektu - Global Compact v rámci OSN, ktorého cieľom je dodržiavanie univerzálnych princípov v oblasti ľudských práv, pracovných štandardov, životného prostredia, medzinárodnej legislatíva týkajúcej sa ľudských práv, smernice OECD pre nadnárodné podniky a národných legislatív jednotlivých krajín, v ktorých skupina pôsobí. Skupina Veolia pritom zachováva tieto základné princípy s prihliadnutím na kultúrnu rozmanitosť a dbá na ochranu životného prostredia.

Prostredníctvom **Kódexu protikorupčného správania** a **Príručky dodržiavania pravidiel hospodárskej súťaže** skupina prijala súbor pravidiel správania s cieľom predchádzať korupcii a zamedziť nekalé obchodné praktiky. Demonštruje tým, že je odhodlaná podnikat s čistým štítom a nehodlá tolerovať korupciu.

Skupina je držiteľom celosvetovo uznávaného certifikátu ISO 37001 Systém manažérstva proti korupcii.

Korupcia je jeden z častých problémov nielen vo firemnom prostredí, ale aj vo fungovaní spoločnosti. Dôsledkom je znižovanie kvality života a znižovanie dôvery celej verejnosti. Práve preto medzinárodná organizácia ISO vyvinula nový štandard, ktorý pomáha organizáciám bojovať proti úplatkárstvu a podporovať etiku v podnikaní. Norma ISO 37001 tak podporuje rozvoj vhodnej firemnej kultúry a jej implementáciu.

V roku 2021 získala spoločnosť Veolia Energia Slovensko, a. s., certifikát ISO 37001 – systém manažérstva proti korupcii, čím potvrdila dlhodobý záujem a záväzok aktívne bojovať proti korupcii, predchádzať korupčným rizikám a minimalizovať ich a byť pripravená riešiť možné incidenty. V roku 2023 sa nám podarilo získať multi-site certifikáciu ISO 37001, čo znamená, že certifikát ISO 37001 získali všetky spoločnosti skupiny Veolia Energia Slovensko. Súčasťou protikorupčnej politiky je aj každoročné stanovenie protikorupčných cieľov, ktoré sa darí úspešne naplňovať. Ďalším z naplnených cieľov je systematické posudzovanie našich obchodných partnerov z hľadiska kvality ich protikorupčných opatrení tak, aby sme spoločne bojovali proti korupcii a neetickým obchodným praktikám.

V nasledujúcich rokoch pokračujeme v naplňaní protikorupčných cieľov a v prehĺbovaní protikorupčnej politiky vo všetkých spoločnostiach skupiny Veolia Energia Slovensko.

Rešpekt



Rešpekt je jedna zo základných hodnôt skupiny Veolia. Prejavuje sa rešpektovaním právnych noriem, interných pravidiel skupiny, úctou k ostatným a je hlavným princípom konania všetkých zamestnancov skupiny Veolia.

Skupina je od roku 2019 hrdý signatár dobrovoľnej iniciatívy Charta diverzity, ktorá podporuje dodržiavanie inklúzie a princípov diverzity na pracovisku. Vznikla na pôde Business Leaders Forum, ktorá pôsobí pri Nadácii Pontis a vedie firmy k zodpovednému správaniu voči svojim zamestnancom, zákazníkom, životnému prostrediu či komunite. Charta vznikla aj s podporou Európskej komisie a Európskej platformy pre Chartu diverzity, ktorá v štátoch Európskej únie (EÚ) pomáha zavádzať šírenie princípov dobrej praxe a skúseností na tému manažmentu diverzity.

Etický kódex Veolie a naň nadväzujúci Kódex pre finančnú oblasť a Kódex manažérskeho správania sú nástroje, ktoré zjednocujú a definujú postupy a pravidlá správania a vychádzajú zo základných hodnôt skupiny Veolia. Kódex protikorupčného správania je neoddeliteľná súčasť všetkých interných smerníc a postupov skupiny. Opisuje princípy a kroky, ktorých cieľom je naplňovať snahu skupiny

o vylúčenie všetkých foriem korupcie a nečestného či nezákonného konania a o dodržiavanie noriem a zaužívaných postupov v tejto oblasti.

V roku 2022 sme získali celosvetovo uznávaný certifikát za trvalo udržateľné podnikanie od ratingovej agentúry EcoVadis, ktorá hodnotí podnikanie spoločností podľa medzinárodne platných štandardov v štyroch oblastiach: životné prostredie, dodržiavanie ľudských práv a spravodlivých obchodných praktík, etika a udržateľný rozvoj. Metodika EcoVadis je založená na medzinárodných štandardoch CSR vrátane Global Reporting Initiative, United Nations Global Compact a ISO 26 000. Získaný certifikát je platný pre všetky spoločnosti v skupine Veolia Energia Slovensko. Náš výsledok nás zaraďuje medzi 25% najlepšie hodnotených spoločností, čo zodpovedá získaniu striebornej medaily.

Členstvo v národných a európskych profesijných združeníach

Prostredníctvom členstva v národných a v európskych profesijných združeníach sa Veolia aktívne zapája do procesu tvorby a pripomienkovania európskej, ako aj slovenskej legislatívy. Svojou odbornosťou a dlhoročnými skúsenosťami v manažmente energií, vód a odpadového hospodárstva sa snaží prispieť k odbornej diskusii a prostredníctvom spolupráce s profesijnými združeniami poskytnúť podporu národným inštitúciám zodpovedným za implementáciu európskej legislatívy.

Spoločnosť Veolia Energia Slovensko, a.s., je člen viacerých odborných združení, napríklad Slovenského zväzu výrobcov tepla (SZVT), Asociácie poskytovateľov energetických služieb (APES), Združenia dodávateľov energetiky (ZDE), energetickej platformy Energoklub, Francúzsko-slovenskej obchodnej komory a Americkej obchodnej komory, čím aktívne prispieva k zlepšeniu podnikateľského prostredia na Slovensku. V roku 2023 sa stala členom Republikovej únie zamestnávateľov. Prostredníctvom zastúpenia v pracovných skupinách jednotlivých združení sa zúčastňuje na odborných diskusiách, na pripomienkovaní legislatívnych návrhov a stratégií z oblasti energetickej politiky. Zároveň aktívne participuje na diskusiách so zástupcami verejného sektora v otázkach energetiky.

Vzhľadom na zámer posilniť činnosti v nových oblastiach sa spoločnosť rozhodla rozšíriť svoje pôsobenie v Slovenskej batériovej aliancii (SBaA) a v Národnej vodíkovej asociácii Slovenska (NVAS). SBaA pracuje v oblasti strategii, legislatívy a komunikácie s cieľom vytvoriť komplexný batériový reťazec na Slovensku. Je výkonnou platformou pre spoluprácu medzi verejným a súkromným sektorom, inovátormi, akademickou obcou a finančnými inštitúciami s cieľom podieľať sa na hodnotovom batériovom reťazci v Európe. NVAS je združenie na podporu vodíkových technológií, ktoré EÚ považuje za udržateľný nástroj na dosiahnutie uhlíkovej neutrality.

Prostredníctvom členstva SZVT v Európskom združení na podporu služieb v oblasti energetickej efektívnosti – EFIEES (European Federation for Intelligent Energy Efficiency Services) – skupina aktívne prispieva k pripomienkovaniu európskej legislatívy v oblasti energetickej politiky. SZVT reprezentuje pri EFIEES zástupkyňa skupiny Veolia Energia Slovensko.



Európska legislatíva v oblasti energetiky a klímy

Riziká spojené s klimatickými zmenami si vyžadujú hospodársky a spoločenský obrat, ktorý sa dotkne každého jedného z nás. V oblasti ochrany ovzdušia a udržateľného rastu si EÚ stanovila za cieľ byť lídrom a zároveň príkladom pre iné krajiny.

Koncom roka 2019 Európska komisia (EK) predstavila svoj zatiaľ najambicióznejší plán v podobe Európskej zelenej dohody, tzv. Green Deal, čo je balík opatrení a politik, ktoré sa týkajú celej škály problematik – od ambiciózneho znižovania emisií skleníkových plynov cez investovanie do špičkového výskumu a inovácií až po ochranu životného prostredia v Európe. Cieľom Európskej zelenej dohody je zrýchliť energetickú transformáciu a dosiahnuť uhlíkovú neutralitu do roku 2050. Obehové hospodárstvo je jedna z kľúčových oblastí tohto dokumentu. Akčný plán EK pre obehové hospodárstvo je zameraný na udržateľné využívanie zdrojov a na novú priemyselnú stratégiu postavenú na princípoch obehového hospodárstva.

V nadväznosti na prijatú Európsku zelenú dohodu vypracovala Európska komisia legislatívny balík pod názvom Fit for 55. Členský štátom má pomôcť znížiť emisie skleníkových plynov do roku 2030 o 55 % oproti roku 1990. Nová legislatíva má tiež EÚ nasmerovať k dosiahnutiu uhlíkovej neutrality v roku 2050. Pozostáva z vyše desiatky legislatívnych návrhov, ktoré prehodnocujú klimatické a energetické právne predpisy.

Veľkou výhodou Slovenska je moderná plynárenská a teplárenská energetická infraštruktúra v podobe systémov diaľkového vykurovania a flexibilných výrobných zdrojov vrátane paroplynových cyklov založených na nízkoemisnom palive zemný plyn a obnoviteľných zdrojov (útlm uhlia v teplárenstve SR sa predpokladá najneskôr do roku 2025). Práve sektorová integrácia trhov s elektrinou, plynom a teplom vytvára dobré predpoklady na riešenie výziev, ktoré so sebou prináša nadchádzajúca významná transformácia energetiky.

Európska zelená dohoda nadväzuje na súbor legislatívnych návrhov prijatých pod názvom Čistá energia pre všetkých Európanov, známy aj ako Zimný energetický balíček, ktorý je už transponovaný do národnej legislatívy. Súbor viacerých nariadení a smerníc EÚ zásadným spôsobom mení terajšiu podobu slovenskej a európskej energetiky. Týkajú sa podmienok riadenia energetickej únie, spoločných pravidiel pre vnútorný trh s elektrinou, energetickej efektívnosti, energetickej hospodárnosti budov a podpory využívania obnoviteľných zdrojov energie.

Ciele 2030 v oblasti znižovania emisií skleníkových plynov, zvyšovania podielu obnoviteľných zdrojov energie a energetickej efektívnosti členské štáty pretavili do svojich národných energetických a klimatických plánov, pričom tieto ciele dopĺňajú návrhy opatrení na ich dosiahnutie. Integrovaný národný energetický a klimatický plán SR na roky 2021 – 2030 je preto kľúčový dokument na nasledujúce desaťročné obdobie a predstavuje de facto novú energetickú politiku SR.

Európska komisia ako reakciu na rusko-ukrajinský konflikt predstavila plán REPowerEU, ktorého cieľom je, aby sa Európa v súvislosti s ruskou inváziou na Ukrajinu stala nezávislou od ruských fosílnych palív ešte pred rokom 2030. Stanovila a implementuje súbor opatrení na rýchle zníženie závislosti od ruských fosílnych palív a na urýchlenie zelenej transformácie. Plán spočíva v diverzifikácii zdrojov zemného plynu, v realizácii úsporných opatrení na zníženie spotreby energií a v rýchlejšej integrácii a využitia obnoviteľných zdrojov energie.

Kľúčom k realizácii výziev v oblasti ekologickej transformácie sú inovácie. S ambíciou stať sa globálnym lídrom v oblasti ekologickej transformácie sa Veolia zaviazala urýchliť a rozšíriť nasadzovanie riešení schopných znížiť emisie skleníkových plynov a podporiť strategickú nezávislosť.

Peter Dobrý
generálny riaditeľ skupiny
Veolia Energia Slovensko

17 hospodárske výsledky

Hlavné súvahové ukazovatele (v tis. €)

	2023	2022
Spolu majetok	204 833	184 034
Dlhodobý nehmotný majetok	3 331	2 451
Dlhodobý hmotný majetok	13 744	12 020
Dlhodobý finančný majetok	132 315	132 413
Obežný majetok	54 180	36 363
Zásoby	160	97
Dlhodobé pohľadávky	490	526
Krátkodobé pohľadávky	47 925	33 384
Finančný majetok a účty	5 604	2 356
Časové rozlíšenie	1 262	787
Spolu vlastné imanie a záväzky	204 833	184 034
Vlastné imanie	37 086	25 362
Základné imanie	2 058	2 058
Kapitálové fondy	33 162	33 162
Zákonne rezervné fondy	443	443
Fondy zo zisku	26	26
Výsledok hospodárenia minulých rokov	-10 329	-15 033
Výsledok hospodárenia za účtovné obdobie	11 727	4 706
Záväzky	166 980	158 433
Rezervy	1 999	1 226
Dlhodobé záväzky	75 513	75 273
Krátkodobé záväzky	89 468	81 934
Bankové úvery a výpomoci	0	0
Časové rozlíšenie	767	239
Hospodársky výsledok z hospodárskej činnosti	11 690	9 971
Hospodársky výsledok z finančnej činnosti	2 550	-2 569
Hospodársky výsledok za účtovné obdobie po zdanení	11 727	4 706

Vybrané finančné a technické ukazovatele

	2023	2022
evidenčný stav zamestnancov k 31. 12.	269	293
vykurovanie (dni)	206	220
dennostupne	2 813	2 916
množstvo predaného tepla (kWh)	287 220 788	305 637 962
množstvo predanej elektriny (kWh)	113 347 999	109 034 352
účinnosť výroby nákup/predaj (%)	85	84
investície (tis. €)	5 356	2 674
opravy (tis. €)	3 543	4 487

Návrh na rozdelenie zisku (v €)

Predstavenstvo spoločnosti navrhne valnému zhromaždeniu rozdeliť dosiahnutý hospodársky výsledok za rok 2023 takto:

hospodársky výsledok za rok 2023	11 726 532
tantiémy	0
prídely do sociálneho fondu	0
prídely do rezervného fondu	0
výplata dividend	0
prevod na nerozdelený zisk/strata	11 726 532

Účtovná závierka

Riadna individuálna účtovná závierka bola v plnom rozsahu overená audítorskou spoločnosťou KPMG Slovensko, spol. s r. o., Dvořákovo nábrežie 10, 811 02 Bratislava. Je uvedená v prílohe a tvorí neoddeliteľnú súčasť tejto výročnej správy.

Účtovná závierka bola zostavená za predpokladu nepretržitého trvania spoločnosti (going concern). Účtovníctvo sa vedie na základe dodržania časovej a vecnej súvislosti nákladov a výnosov.

Účtovná závierka spoločnosti k 31.12.2023 je zahrnutá do konsolidovanej účtovnej uzávierky, ktorú za konsolidovaný celok zostavuje spoločnosť VEOLIA ENVIRONMENT, SA, 21, rue la Boétie – 75008 Paríž, Francúzsko. Táto konsolidovaná účtovná závierka je dostupná priamo v sídle uvedenej spoločnosti. Spoločnosť nemá vedomosť o údajoch, ktoré by vyplývali z osobitných predpisov a ktoré by okrem informácií uvedených v tejto výročnej správe v nej mali byť obsiahnuté.

Súdne spory

Spoločnosť vedie niekoľko aktívnych sporov na úrovni súdneho konania, exekučného konania alebo konkurzného konania. Ide prevažne o vymáhanie peňažných pohľadávok z obchodného styku.

Naša spoločnosť podala v roku 2020 žalobu na spoločnosť Západoslovenská distribučná, a.s. vo výške 1 434 070,80 €, ktorou sa naša spoločnosť domáha vrátenia poplatkov, ktoré žalovaný v minulosti neoprávnene našej spoločnosti fakturoval.

Spoločnosť eviduje aj ďalšie súdne spory, ktoré sú však menej významné s ohľadom na výšku peňažných prostriedkov, ktoré sú predmetom týchto súdnych sporov.

Významné udalosti v roku 2023

Spoločnosť počas roka 2023 nenadobudla vlastné akcie, dočasné listy, obchodné podiely a akcie, dočasné listy a obchodné podiely materskej účtovnej jednotky. Skupina ukončila spoluprácu s mestom Brezno v oblasti centrálného zásobovania teplom.

Začiatkom roka 2023 skupina ukončila spoluprácu s nitrianskou automobilkou na správu technických zariadení, výrobu a dodávku médií (teplo, chlad, stlačený vzduch), distribúciu elektriny, plynu a pitnej vody. Spoločnosť nebola činná v oblasti výskumu a vývoja. Spoločnosť nemá organizačnú zložku v zahraničí.

18 účetná závierka za rok 2023

UZPODV14_1

Úč POD

ÚČTOVNÁ ZÁVIERKA

podnikateľov v podvojnóm účtovníctve



zostavená k 3 1 . 1 2 . 2 0 2 3

Číselné údaje sa zarovnávajú vpravo, ostatné údaje sa píšú zľava. Nevyplnené riadky sa ponechávajú prázdne.
Údaje sa vyplňajú paličkovým písmom (podľa tohto vzoru), písacím strojom alebo tlačiarňou, a to čiernou alebo tmavomodrou farbou.
Á Ā B Ć D Ę F G H Í J K L M N O P Q R Š T Ú V X Ý Ž 0 1 2 3 4 5 6 7 8 9

Daňové identifikačné číslo	Účetná závierka	Účetná jednotka	Mesiac	Rok
2 0 2 0 3 4 1 0 9 2	X riadna	malá	Za obdobie	od 0 1 2 0 2 3
IČO				do 1 2 2 0 2 3
3 5 7 0 2 2 5 7	mimoriadna	X veľká	Bezprostredne predchádzajúce obdobie	od 0 1 2 0 2 2
SK NACE	priebežná	(vyznačí sa x)		do 1 2 2 0 2 2
3 5 . 3 0 . 0				

Priložené súčasti účtovnej závierky		
<input checked="" type="checkbox"/> Súvaha (Úč POD 1-01) (v celých eurách)	<input checked="" type="checkbox"/> Výkaz ziskov a strát (Úč POD 2-01) (v celých eurách)	<input checked="" type="checkbox"/> Poznámky (Úč POD 3-01) (v celých eurách alebo eurocentoch)

Obchodné meno (názov) účtovnej jednotky
Veolia Energia Slovensko, a.s.

Sídlo účtovnej jednotky

Ulica
EINSTEINOVA
Číslo
2 1

PSČ Obec
8 5 1 0 1 BRATISLAVA

Označenie obchodného registra a číslo zápisu obchodnej spoločnosti
MESTSKÝ SÚD BRATISLAVA III ,
ODDIEL SA , VLOŽKA 1 1 8 8 / B

Telefónne číslo Faxové číslo
/ 2 6 8 2 0 7 2 3 3 /

E-mailová adresa

Zostavená dňa: 0 7 . 0 5 . 2 0 2 4	Schválená dňa: . . 2 0	Podpisový záznam štatutárneho orgánu účtovnej jednotky alebo člena štatutárneho orgánu účtovnej jednotky alebo podpisový záznam fyzickej osoby, ktorá je účtovnou jednotkou:
---------------------------------------	---------------------------	--

Záznamy daňového úradu

Miesto pre evidenčné číslo

Odtlačok prezentačnej pečiatky daňového úradu



Označenie a	STRANA AKTÍV b	Číslo riadku c	Bežné účtovné obdobie		Bezprostredne predchádzajúce účtovné obdobie	
			1	2		Netto 3
			Brutto - časť 1	Netto 2		
	SPOLU MAJETOK r. 02 + r. 33 + r. 74	01	3 7 5 1 8 8 7 9 2	2 0 4 8 3 3 0 6 3		
			1 7 0 3 5 5 7 2 9	1 8 4 0 3 4 0 1 5		
A.	Neobežný majetok r. 03 + r. 11 + r. 21	02	3 1 8 2 0 3 1 4 7	1 4 9 3 9 1 0 7 6		
			1 6 8 8 1 2 0 7 1	1 4 6 8 8 4 4 0 0		
A.I.	Dlhodobý nehmotný majetok súčet (r. 04 až r. 10)	03	6 4 7 0 7 1 9	3 3 3 1 2 6 8		
			3 1 3 9 4 5 1	2 4 5 1 4 4 7		
A.I.1.	Aktivované náklady na vývoj (012) - /072, 091A/	04				
2.	Softvér (013) - /073, 091A/	05	4 4 6 3 4 6 3	1 6 0 4 5 0 5		
			2 8 5 8 9 5 8	1 8 6 4 6 6 3		
3.	Oceniteľné práva (014) - /074, 091A/	06	5 3 5 0 0 0	3 8 6 3 0 0		
			1 4 8 7 0 0	4 7 5 5 2 0		
4.	Goodwill (015) - /075, 091A/	07				
5.	Ostatný dlhodobý nehmotný majetok (019, 01X) - /079, 07X, 091A/	08	1 4 5 2 7 3	2 7 6 6 8		
			1 1 7 6 0 5	2 9 6 2 4		
6.	Obstarávaný dlhodobý nehmotný majetok (041) - /093/	09	1 2 5 6 9 8 3	1 2 4 2 7 9 5		
			1 4 1 8 8	8 1 6 4 0		
7.	Poskytnuté preddavky na dlhodobý nehmotný majetok (051) - /095A/	10	7 0 0 0 0	7 0 0 0 0		
A.II.	Dlhodobý hmotný majetok súčet (r. 12 až r. 20)	11	5 7 1 4 1 6 9 3	1 3 7 4 4 5 2 1		
			4 3 3 9 7 1 7 2	1 2 0 2 0 1 6 6		
A.II.1.	Pozemky (031) - /092A/	12	1 5 4 5 9	1 5 4 5 9		
				1 5 4 5 9		
2.	Stavby (021) - /081, 092A/	13	5 4 2 3 4 3	1 8 5 8 9 0		
			3 5 6 4 5 3	1 6 8 3 2 8		
3.	Samostatné hnutelné veci a súbory hnutelných vecí (022) - /082, 092A/	14	1 6 6 1 4 7 5	2 8 4 7 3 5		
			1 3 7 6 7 4 0	2 4 6 8 5 8		



Označenie a	STRANA AKTÍV b	Číslo riadku c	Bežné účtovné obdobie		Bezprostredne predchádzajúce účtovné obdobie	
			1	2		Netto 3
			Brutto - časť 1	Netto 2		
			Korekcia - časť 2			
4.	Pestovateľské celky trvalých porastov (025) - /085, 092A/	15				
5.	Základné stádo a ťažné zvieratá (026) - /086, 092A/	16				
6.	Ostatný dlhodobý hmotný majetok (029, 02X, 032) - /089, 08X, 092A/	17	5 0 7 1 0 1 8 6	9 1 9 2 1 9 8		
			4 1 5 1 7 9 8 8	1 0 7 6 6 5 2 5		
7.	Obstarávaný dlhodobý hmotný majetok (042) - /094/	18	3 1 1 6 2 1 9	2 9 7 0 2 2 8		
			1 4 5 9 9 1	2 4 9 6 4 0		
8.	Poskytnuté preddavky na dlhodobý hmotný majetok (052) - /095A/	19	1 0 9 6 0 1 1	1 0 9 6 0 1 1		
				5 7 3 3 5 6		
9.	Opravná položka k nadobudnutému majetku (+/- 097) +/- 098	20				
A.III.	Dlhodobý finančný majetok súčet (r. 22 až r. 32)	21	2 5 4 5 9 0 7 3 5	1 3 2 3 1 5 2 8 7		
			1 2 2 2 7 5 4 4 8	1 3 2 4 1 2 7 8 7		
A.III.1.	Podielové cenné papiere a podiely v prepojených účtovných jednotkách (061A, 062A, 063A) - /096A/	22	2 5 4 5 9 0 7 3 5	1 3 2 3 1 5 2 8 7		
			1 2 2 2 7 5 4 4 8	1 3 2 3 1 5 2 8 7		
2.	Podielové cenné papiere a podiely s podielovou účasťou okrem v prepojených účtovných jednotkách (062A) - /096A/	23				
3.	Ostatné realizovateľné cenné papiere a podiely (063A) - /096A/	24				
4.	Pôžičky prepojeným účtovným jednotkám (066A) - /096A/	25			9 7 5 0 0	
5.	Pôžičky v rámci podielovej účasti okrem prepojeným účtovným jednotkám (066A) - /096A/	26				
6.	Ostatné pôžičky (067A) - /096A/	27				
7.	Dlhové cenné papiere a ostatný dlhodobý finančný majetok (065A, 069A, 06XA) - /096A/	28				



Označenie a	STRANA AKTÍV b	Číslo riadku c	Bežné účtovné obdobie		Bezprostredne predchádzajúce účtovné obdobie	
			1	2		3
			Brutto - časť 1	Netto		
			Korekcia - časť 2			
8.	Pôžičky a ostatný dlhodobý finančný majetok so zostatkovou dobou splatnosti najviac jeden rok (066A, 067A, 069A, 06XA) - /096A/	29				
9.	Účty v bankách s dobou viazanosti dlhšou ako jeden rok (22XA)	30				
10.	Obstarávaný dlhodobý finančný majetok (043) - /096A/	31				
11.	Poskytnuté preddávky na dlhodobý finančný majetok (053) - /095A/	32				
B.	Obežný majetok r. 34 + r. 41 + r. 53 + r. 66 + r. 71	33	5 5 7 2 3 3 2 8	5 4 1 7 9 6 7 0		
			1 5 4 3 6 5 8	3 6 3 6 2 8 2 7		
B.I.	Zásoby súčet (r. 35 až r. 40)	34	1 7 8 0 3 8	1 6 0 2 4 0		
			1 7 7 9 8	9 6 9 8 5		
B.I.1.	Materiál (112, 119, 11X) - /191, 19X/	35	1 7 8 0 3 8	1 6 0 2 4 0		
			1 7 7 9 8	9 6 9 8 5		
2.	Nedokončená výroba a polotovary vlastnej výroby (121, 122, 12X) - /192, 193, 19X/	36				
3.	Výrobky (123) - /194/	37				
4.	Zvieratá (124) - /195/	38				
5.	Tovar (132, 133, 13X, 139) - /196, 19X/	39				
6.	Poskytnuté preddávky na zásoby (314A) - /391A/	40				
B.II.	Dlhodobé pohľadávky súčet (r. 42 + r. 46 až r. 52)	41	4 9 0 4 9 9	4 9 0 4 9 9		
				5 2 5 8 5 7		
B.II.1.	Pohľadávky z obchodného styku súčet (r. 43 až r. 45)	42	4 8 5 4 9 9	4 8 5 4 9 9		
				5 2 5 8 5 7		



Označenie a	STRANA AKTÍV b	Číslo riadku c	Bežné účtovné obdobie		Bezprostredne predchádzajúce účtovné obdobie	
			1	2		3
			Brutto - časť 1	Netto		
			Korekcia - časť 2			
1.a.	Pohľadávky z obchodného styku voči prepojeným účtovným jednotkám (311A, 312A, 313A, 314A, 315A, 31XA) - /391A/	43				
1.b.	Pohľadávky z obchodného styku v rámci podielovej účasti okrem pohľadávok voči prepojeným účtovným jednotkám (311A, 312A, 313A, 314A, 315A, 31XA) - /391A/	44				
1.c.	Ostatné pohľadávky z obchodného styku (311A, 312A, 313A, 314A, 315A, 31XA) - /391A/	45	4 8 5 4 9 9	4 8 5 4 9 9		
					5 2 5 8 5 7	
2.	Čistá hodnota zákazky (316A)	46				
3.	Ostatné pohľadávky voči prepojeným účtovným jednotkám (351A) - /391A/	47				
4.	Ostatné pohľadávky v rámci podielovej účasti okrem pohľadávok voči prepojeným účtovným jednotkám (351A) - /391A/	48				
5.	Pohľadávky voči spoločníkom, členom a združeniu (354A, 355A, 358A, 35XA) - /391A/	49				
6.	Pohľadávky z derivátových operácií (373A, 376A)	50				
7.	Iné pohľadávky (335A, 336A, 33XA, 371A, 374A, 375A, 378A) - /391A/	51	5 0 0 0	5 0 0 0		
8.	Odložená daňová pohľadávka (481A)	52				
B.III.	Krátkodobé pohľadávky súčet (r. 54 + r. 58 až r. 65)	53	4 9 4 5 0 5 1 6	4 7 9 2 4 6 5 6		
			1 5 2 5 8 6 0	3 3 3 8 3 5 0 1		
B.III.1.	Pohľadávky z obchodného styku súčet (r. 55 až r. 57)	54	7 4 4 1 3 1 7	7 2 2 9 0 8 4		
			2 1 2 2 3 3	8 7 7 4 2 8 4		
1.a.	Pohľadávky z obchodného styku voči prepojeným účtovným jednotkám (311A, 312A, 313A, 314A, 315A, 31XA) - /391A/	55	3 6 1 9 4 5	3 6 1 9 4 5		
				8 1 8 0 6 9		
1.b.	Pohľadávky z obchodného styku v rámci podielovej účasti okrem pohľadávok voči prepojeným účtovným jednotkám (311A, 312A, 313A, 314A, 315A, 31XA) - /391A/	56				



Ozna- čenie a	STRANA AKTÍV b	Číslo riadku c	Bežné účtovné obdobie		Bezprostredne predchádzajúce účtovné obdobie	
			1	2		3
			Brutto - časť 1	Netto		
			Korekcia - časť 2			
1.c.	Ostatné pohľadávky z obchodného styku (311A, 312A, 313A, 314A, 315A, 31XA) - /391A/	57	7 0 7 9 3 7 2	6 8 6 7 1 3 9		
			2 1 2 2 3 3		7 9 5 6 2 1 5	
2.	Čistá hodnota zákazky (316A)	58				
3.	Ostatné pohľadávky voči prepojeným účtovným jednotkám (351A) - /391A/	59	4 1 9 1 0 5 7 4	4 0 5 9 6 9 4 7		
			1 3 1 3 6 2 7		2 4 4 4 0 3 4 7	
4.	Ostatné pohľadávky v rámci podielovej úasti okrem pohľadávok voči prepojeným účtovným jednotkám (351A) - /391A/	60				
5.	Pohľadávky voči spoločníkom, členom a združeniu (354A, 355A, 358A, 35XA, 398A) - /391A/	61				
6.	Sociálne poistenie (336A) - /391A/	62				
7.	Daňové pohľadávky a dotácie (341, 342, 343, 345, 346, 347) - /391A/	63	5 4 2 0 6	5 4 2 0 6		
					1 3 6 1 7 3	
8.	Pohľadávky z derivátových operácií (373A, 376A)	64				
9.	Iné pohľadávky (335A, 33XA, 371A, 374A, 375A, 378A) - /391A/	65	4 4 4 1 9	4 4 4 1 9		
					3 2 6 9 7	
B.IV.	Krátkodobý finančný majetok súčet (r. 67 až r. 70)	66				
B.IV.1.	Krátkodobý finančný majetok v prepojených účtovných jednotkách (251A, 253A, 256A, 257A, 25XA) - /291A, 29XA/	67				
2.	Krátkodobý finančný majetok bez krátkodobého finančného majetku v prepojených účtovných jednotkách (251A, 253A, 256A, 257A, 25XA) - /291A, 29XA/	68				
3.	Vlastné akcie a vlastné obchodné podiely (252)	69				
4.	Obstarávaný krátkodobý finančný majetok (259, 314A) - /291A/	70				



Ozna- čenie a	STRANA AKTÍV b	Číslo riadku c	Bežné účtovné obdobie		Bezprostredne predchádzajúce účtovné obdobie	
			1	2		3
			Brutto - časť 1	Netto		
			Korekcia - časť 2			
B.V.	Finančné účty r. 72 + r. 73	71	5 6 0 4 2 7 5	5 6 0 4 2 7 5		
					2 3 5 6 4 8 4	
B.V.1.	Peniaze (211, 213, 21X)	72	4 4 2 8	4 4 2 8		
					1 7 5 8	
2.	Účty v bankách (221A, 22X, +/- 261)	73	5 5 9 9 8 4 7	5 5 9 9 8 4 7		
					2 3 5 4 7 2 6	
C.	Časové rozlíšenie súčet (r. 75 až r. 78)	74	1 2 6 2 3 1 7	1 2 6 2 3 1 7		
					7 8 6 7 8 8	
C.1.	Náklady budúcich období dlhodobé (381A, 382A)	75	6 0 5 2 7	6 0 5 2 7		
					1 8 4 0 3 5	
2.	Náklady budúcich období krátkodobé (381A, 382A)	76	8 5 7 8 9 8	8 5 7 8 9 8		
					5 2 7 8 7 1	
3.	Príjmy budúcich období dlhodobé (385A)	77				
4.	Príjmy budúcich období krátkodobé (385A)	78	3 4 3 8 9 2	3 4 3 8 9 2		
					7 4 8 8 2	
Ozna- čenie a	STRANA PASÍV b	Číslo riadku c	Bežné účtovné obdobie 4		Bezprostredne predchádzajúce účtovné obdobie 5	
	SPOLU VLASTNÉ IMANIE A ZÁVÄZKY r. 80 + r. 101 + r. 141	79	2 0 4 8 3 3 0 6 3		1 8 4 0 3 4 0 1 5	
A.	Vlastné imanie r. 81 + r. 85 + r. 86 + r. 87 + r. 90 + r. 93 + r. 97 + r. 100	80	3 7 0 8 6 4 8 6		2 5 3 6 2 2 7 6	
A.I.	Základné imanie súčet (r. 82 až r. 84)	81	2 0 5 8 0 2 3		2 0 5 8 0 2 3	
A.I.1.	Základné imanie (411 alebo +/- 491)	82	2 0 5 8 0 2 3		2 0 5 8 0 2 3	
	2. Zmena základného imania +/- 419	83				
	3. Pohľadávky za upísané vlastné imanie (/-/353)	84				
A.II.	Emisné ážio (412)	85				
A.III.	Ostatné kapitálové fondy (413)	86	3 3 1 6 1 5 2 8		3 3 1 6 1 5 2 8	
A.IV.	Zákonné rezervné fondy r. 88 + r. 89	87	4 4 3 4 0 3		4 4 3 4 0 3	
A.IV.1.	Zákonný rezervný fond a nedeliteľný fond (417A, 418, 421A, 422)	88	4 4 3 4 0 3		4 4 3 4 0 3	
	2. Rezervný fond na vlastné akcie a vlastné podiely (417A, 421A)	89				



Označenie a	STRANA PASÍV b	Číslo riadku c	Bežné účtovné obdobie 4	Bezprostredne predchádzajúce účtovné obdobie 5
A.V.	Ostatné fondy zo zisku r. 91 + r. 92	90	2 6 2 0 3	2 6 2 0 3
A.V.1.	Štatutárne fondy (423, 42X)	91		
2.	Ostatné fondy (427, 42X)	92	2 6 2 0 3	2 6 2 0 3
A.VI.	Oceňovacie rozdiely z precenenia súčet (r. 94 až r. 96)	93		
A.VI.1.	Oceňovacie rozdiely z precenenia majetku a záväzkov (+/- 414)	94		
2.	Oceňovacie rozdiely z kapitálových účastí (+/- 415)	95		
3.	Oceňovacie rozdiely z precenenia pri zlúčení, splnutí a rozdelení (+/- 416)	96		
A.VII.	Výsledok hospodárenia minulých rokov r. 98 + r. 99	97	- 1 0 3 2 9 2 0 3	- 1 5 0 3 3 2 9 4
A.VII.1.	Nerozdelený zisk minulých rokov (428)	98	7 9 5 6 7 3 5	3 2 5 2 6 4 4
2.	Neuhradená strata minulých rokov (-/429)	99	- 1 8 2 8 5 9 3 8	- 1 8 2 8 5 9 3 8
A.VIII.	Výsledok hospodárenia za účtovné obdobie po zdanení +/- r. 01 - (r. 81 + r. 85 + r. 86 + r. 87 + r. 90 + r. 93 + r. 97 + r. 101 + r. 141)	100	1 1 7 2 6 5 3 2	4 7 0 6 4 1 3
B.	Záväzky r. 102 + r. 118 + r. 121 + r. 122 + r. 136 + r. 139 + r. 140	101	1 6 6 9 7 9 8 9 9	1 5 8 4 3 2 8 5 0
B.I.	Dlhodobé záväzky súčet (r. 103 + r. 107 až r. 117)	102	7 5 5 1 3 1 2 5	7 5 2 7 3 2 7 9
B.I.1.	Dlhodobé záväzky z obchodného styku súčet (r. 104 až r. 106)	103		
1.a.	Záväzky z obchodného styku voči prepojeným účtovným jednotkám (321A, 475A, 476A)	104		
1.b.	Záväzky z obchodného styku v rámci podielovej účasti okrem záväzkov voči prepojeným účtovným jednotkám (321A, 475A, 476A)	105		
1.c.	Ostatné záväzky z obchodného styku (321A, 475A, 476A)	106		
2.	Čistá hodnota zákazky (316A)	107		
3.	Ostatné záväzky voči prepojeným účtovným jednotkám (471A, 47XA)	108	7 5 2 0 0 0 0 0	7 5 2 0 0 0 0 0
4.	Ostatné záväzky v rámci podielovej účasti okrem záväzkov voči prepojeným účtovným jednotkám (471A, 47XA)	109		
5.	Ostatné dlhodobé záväzky (479A, 47XA)	110		
6.	Dlhodobé prijaté preddavky (475A)	111		
7.	Dlhodobé zmenky na úhradu (478A)	112		
8.	Vydané dlhopisy (473A/-/255A)	113		
9.	Záväzky zo sociálneho fondu (472)	114	8 1 4 0 6	5 2 8 5 4
10.	Iné dlhodobé záväzky (336A, 372A, 474A, 47XA)	115		
11.	Dlhodobé záväzky z derivátových operácií (373A, 377A)	116		
12.	Odložený daňový záväzok (481A)	117	2 3 1 7 1 9	2 0 4 2 5




Označenie a	STRANA PASÍV b	Číslo riadku c	Bežné účtovné obdobie 4	Bezprostredne predchádzajúce účtovné obdobie 5
B.II.	Dlhodobé rezervy r. 119 + r. 120	118	1 4 9 7 3 9	1 5 8 5 3 8
B.II.1.	Zákonné rezervy (451A)	119		
2.	Ostatné rezervy (459A, 45XA)	120	1 4 9 7 3 9	1 5 8 5 3 8
B.III.	Dlhodobé bankové úvery (461A, 46XA)	121		
B.IV.	Krátkodobé záväzky súčet (r. 123 + r. 127 až r. 135)	122	8 9 4 6 7 6 1 1	8 1 9 3 3 6 7 0
B.IV.1.	Záväzky z obchodného styku súčet (r. 124 až r. 126)	123	1 0 2 8 3 6 6 7	8 1 0 0 3 9 4
1.a.	Záväzky z obchodného styku voči prepojeným účtovným jednotkám (321A, 322A, 324A, 325A, 326A, 32XA, 475A, 476A, 478A, 47XA)	124	6 5 0 6 8 1 2	3 5 9 0 5 8 7
1.b.	Záväzky z obchodného styku v rámci podielovej účasti okrem záväzkov voči prepojeným účtovným jednotkám (321A, 322A, 324A, 325A, 326A, 32XA, 475A, 476A, 478A, 47XA)	125		
1.c.	Ostatné záväzky z obchodného styku (321A, 322A, 324A, 325A, 326A, 32XA, 475A, 476A, 478A, 47XA)	126	3 7 7 6 8 5 5	4 5 0 9 8 0 7
2.	Čistá hodnota zákazky (316A)	127		
3.	Ostatné záväzky voči prepojeným účtovným jednotkám (361A, 36XA, 471A, 47XA)	128	7 4 1 2 5 3 7 7	6 9 5 7 7 7 4 3
4.	Ostatné záväzky v rámci podielovej účasti okrem záväzkov voči prepojeným účtovným jednotkám (361A, 36XA, 471A, 47XA)	129		
5.	Záväzky voči spoločníkom a združeniu (364, 365, 366, 367, 368, 398A, 478A, 479A)	130		
6.	Záväzky voči zamestnancom (331, 333, 33X, 479A)	131	6 0 5 4 5 8	4 2 6 8 0 2
7.	Záväzky zo sociálneho poistenia (336A)	132	3 4 7 2 3 3	2 7 9 9 8 9
8.	Daňové záväzky a dotácie (341, 342, 343, 345, 346, 347, 34X)	133	4 0 4 8 2 6 6	3 1 6 6 0 4 7
9.	Záväzky z derivátových operácií (373A, 377A)	134		
10.	Iné záväzky (372A, 379A, 474A, 475A, 479A, 47XA)	135	5 7 6 1 0	3 8 2 6 9 5
B.V.	Krátkodobé rezervy r. 137 + r. 138	136	1 8 4 9 4 2 4	1 0 6 7 3 6 3
B.V.1.	Zákonné rezervy (323A, 451A)	137	1 4 6 9 0 1	1 4 2 8 8 9
2.	Ostatné rezervy (323A, 32X, 459A, 45XA)	138	1 7 0 2 5 2 3	9 2 4 4 7 4
B.VI.	Bežné bankové úvery (221A, 231, 232, 23X, 461A, 46XA)	139		
B.VII.	Krátkodobé finančné výpomoci (241, 249, 24X, 473A, I-/255A)	140		
C.	Časové rozlíšenie súčet (r. 142 až r. 145)	141	7 6 6 6 7 8	2 3 8 8 8 9
C.1.	Výdavky budúcich období dlhodobé (383A)	142		
2.	Výdavky budúcich období krátkodobé (383A)	143	6 2 1 9 8 3	8 5 2 4 3
3.	Výnosy budúcich období dlhodobé (384A)	144	1 3 5 7 4 4	1 4 4 6 9 5
4.	Výnosy budúcich období krátkodobé (384A)	145	8 9 5 1	8 9 5 1



Ozna- čenie a	Text b	Číslo riadku c	Skutočnosť	
			bežné účtovné obdobie 1	bezprostredne predchádzajúce účtovné obdobie 2
*	Čistý obrat (časť účt. tr. 6 podľa zákona)	01	1 1 9 7 9 8 0 4 9	7 1 8 9 9 5 4 7
**	Výnosy z hospodárskej činnosti spolu súčet (r. 03 až r. 09)	02	1 2 0 0 1 5 0 3 4	7 2 1 6 7 7 9 9
I.	Tržby z predaja tovaru (604, 607)	03	9 2 8 5 8 5 2	1 0 3 8 4 0
II.	Tržby z predaja vlastných výrobkov (601)	04	9 3 2 4 3 7 2 8	5 6 2 7 4 5 4 6
III.	Tržby z predaja služieb (602, 606)	05	1 7 2 6 8 4 6 8	1 5 5 2 1 1 6 1
IV.	Zmeny stavu vnútroorganizačných zásob (+/-) (účtová skupina 61)	06		
V.	Aktivácia (účtová skupina 62)	07		
VI.	Tržby z predaja dlhodobého nehmotného majetku, dlhodobého hmotného majetku a materiálu (641, 642)	08	5 6 2 1 4	4 3 8 9 0
VII.	Ostatné výnosy z hospodárskej činnosti (644, 645, 646, 648, 655, 657)	09	1 6 0 7 7 2	2 2 4 3 6 2
**	Náklady na hospodársku činnosť spolu r. 11 + r. 12 + r. 13 + r. 14 + r. 15 + r. 20 + r. 21 + r. 24 + r. 25 + r. 26	10	1 0 8 3 2 4 8 3 1	6 2 1 9 6 6 3 8
A.	Náklady vynaložené na obstaranie predaného tovaru (504, 507)	11	1 7 2 9 3 0 2	7 1 3 3 8
B.	Spotreba materiálu, energie a ostatných neskladovateľných dodávok (501, 502, 503)	12	6 8 6 0 4 5 4 2	2 5 1 6 5 4 4 1
C.	Opravné položky k zásobám (+/-) (505)	13	6 5 8	1 7 1 4 0
D.	Služby (účtová skupina 51)	14	2 0 5 6 6 3 3 4	1 8 7 6 3 6 5 9
E.	Osobné náklady (r. 16 až r. 19)	15	1 3 5 5 3 6 8 3	1 0 1 5 1 5 2 7
E.1.	Mzdové náklady (521, 522)	16	9 8 5 6 7 0 6	7 3 0 2 6 0 0
2.	Odmeny členom orgánov spoločnosti a družstva (523)	17		
3.	Náklady na sociálne poistenie (524, 525, 526)	18	3 2 4 1 1 9 5	2 4 2 9 3 9 5
4.	Sociálne náklady (527, 528)	19	4 5 5 7 8 2	4 1 9 5 3 2
F.	Dane a poplatky (účtová skupina 53)	20	4 6 5 3 2 1	3 1 5 6 4 6
G.	Odpisy a opravné položky k dlhodobému nehmotnému majetku a dlhodobému hmotnému majetku (r. 22 + r. 23)	21	2 7 4 8 4 6 3	3 1 7 7 3 5 3
G.1.	Odpisy dlhodobého nehmotného majetku a dlhodobého hmotného majetku (551)	22	2 7 4 8 4 6 3	3 0 1 7 1 7 4
2.	Opravné položky k dlhodobému nehmotnému majetku a dlhodobému hmotnému majetku (+/-) (553)	23		1 6 0 1 7 9
H.	Zostatková cena predaného dlhodobého majetku a predaného materiálu (541, 542)	24	4 0 6 0 0	4 8 9 0 0
I.	Opravné položky k pohľadávkam (+/-) (547)	25	- 1 5 8 5 3 5	1 5 2 0 8 0 3
J.	Ostatné náklady na hospodársku činnosť (543, 544, 545, 546, 548, 549, 555, 557)	26	7 7 4 4 6 3	2 9 6 4 8 3 1
***	Výsledok hospodárenia z hospodárskej činnosti (+/-) (r. 02 - r. 10)	27	1 1 6 9 0 2 0 3	9 9 7 1 1 6 1



Ozna- čenie a	Text b	Číslo riadku c	Skutočnosť	
			bežné účtovné obdobie 1	bezprostredne predchádzajúce účtovné obdobie 2
*	Pridaná hodnota (r. 03 + r. 04 + r. 05 + r. 06 + r. 07) - (r. 11 + r. 12 + r. 13 + r. 14)	28	2 8 8 9 7 2 1 2	2 7 8 8 1 9 6 9
**	Výnosy z finančnej činnosti spolu r. 30 + r. 31 + r. 35 + r. 39 + r. 42 + r. 43 + r. 44	29	1 3 0 8 8 6 9 1	6 5 0 8 0 4 7
VIII.	Tržby z predaja cenných papierov a podielov (661)	30		
IX.	Výnosy z dlhodobého finančného majetku súčet (r. 32 až r. 34)	31	9 6 6 2 6 3 7	6 1 9 3 1 1 5
IX.1.	Výnosy z cenných papierov a podielov od prepojených účtovných jednotiek (665A)	32	9 6 6 2 6 3 7	6 1 9 3 1 1 5
2.	Výnosy z cenných papierov a podielov v podielovej účasti okrem výnosov prepojených účtovných jednotiek (665A)	33		
3.	Ostatné výnosy z cenných papierov a podielov (665A)	34		
X.	Výnosy z krátkodobého finančného majetku súčet (r. 36 až r. 38)	35		
X.1.	Výnosy z krátkodobého finančného majetku od prepojených účtovných jednotiek (666A)	36		
2.	Výnosy z krátkodobého finančného majetku v podielovej účasti okrem výnosov prepojených účtovných jednotiek (666A)	37		
3.	Ostatné výnosy z krátkodobého finančného majetku (666A)	38		
XI.	Výnosové úroky (r. 40 + r. 41)	39	3 3 6 9 5 5 1	2 8 8 8 8 8
XI.1.	Výnosové úroky od prepojených účtovných jednotiek (662A)	40	2 5 0 3 6 1 3	1 0 5 3
2.	Ostatné výnosové úroky (662A)	41	8 6 5 9 3 8	2 8 7 8 3 5
XII.	Kurzové zisky (663)	42	2 5 0 3	7 1 4
XIII.	Výnosy z precenenia cenných papierov a výnosy z derivátových operácií (664, 667)	43		
XIV.	Ostatné výnosy z finančnej činnosti (668)	44	5 4 0 0 0	2 5 3 3 0
**	Náklady na finančnú činnosť spolu r. 46 + r. 47 + r. 48 + r. 49 + r. 52 + r. 53 + r. 54	45	1 0 5 3 8 5 8 3	9 0 7 7 3 4 0
K.	Predané cenné papiere a podiely (561)	46		
L.	Náklady na krátkodobý finančný majetok (566)	47		
M.	Opravné položky k finančnému majetku (+/-) (565)	48	9 7 5 0 0	5 2 8 9 5 3 4
N.	Nákladové úroky (r. 50 + r. 51)	49	1 0 4 2 9 1 0 5	3 7 1 8 8 5 4
N.1.	Nákladové úroky pre prepojené účtovné jednotky (562A)	50	1 0 4 2 9 1 0 5	3 4 7 0 3 2 5
2.	Ostatné nákladové úroky (562A)	51	0	2 4 8 5 2 9
O.	Kurzové straty (563)	52	2 2 6 2	2 4 7 5
P.	Náklady na precenenie cenných papierov a náklady na derivátové operácie (564, 567)	53		
Q.	Ostatné náklady na finančnú činnosť (568, 569)	54	9 7 1 6	6 6 4 7 7

UZPODV14_12		Výkaz ziskov a strát Úč POD 2 - 01		DIČ 2 0 2 0 3 4 1 0 9 2	IČO 3 5 7 0 2 2 5 7		
Ozna- čenie a	Text b	Číslo riadku c	Skutočnosť				
			bežné účtovné obdobie 1	bezprostredne predchádzajúce účtovné obdobie 2			
***	Výsledok hospodárenia z finančnej činnosti (+/-) (r. 29 - r. 45)	55	2 5 5 0 1 0 8	- 2 5 6 9 2 9 3			
****	Výsledok hospodárenia za účtovné obdobie pred zdanením (+/-) (r. 27 + r. 55)	56	1 4 2 4 0 3 1 1	7 4 0 1 8 6 8			
R.	Daň z príjmov (r. 58 + r. 59)	57	2 5 1 3 7 7 9	2 6 9 5 4 5 5			
R.1.	Daň z príjmov splatná (591, 595)	58	2 3 0 1 8 6 7	1 9 3 1 7 3 0			
2.	Daň z príjmov odložená (+/-) (592)	59	2 1 1 9 1 2	7 6 3 7 2 5			
S.	Prevod podielov na výsledku hospodárenia spoločníkom (+/- 596)	60					
****	Výsledok hospodárenia za účtovné obdobie po zdanení (+/-) (r. 56 - r. 57 - r. 60)	61	1 1 7 2 6 5 3 2	4 7 0 6 4 1 3			

Veolia Energia Slovensko, a. s.

Poznámky účtovnej závierky
k 31. decembru 2023

Poznámky Úč PODV 3 - 01

IČO

3	5	7	0	2	2	5	7
---	---	---	---	---	---	---	---

DIČ

2	0	2	0	3	4	1	0	9	2
---	---	---	---	---	---	---	---	---	---

A. VŠEOBECNÉ INFORMÁCIE

1. Obchodné meno spoločnosti

Veolia Energia Slovensko, a. s.
Einsteinova 21
Bratislava – mestská časť Petržalka 851 01

Spoločnosť Veolia Energia Slovensko, a.s. (ďalej len Spoločnosť), bola založená 30. októbra 1996 a do obchodného registra bola zapísaná 6. novembra 1996 (Obchodný register Okresného súdu Bratislava I v Bratislave, oddiel Sa, vložka 1188/B).

Hlavnými činnosťami Spoločnosti sú:

- riadenie, výroba a rozvod tepla a teplej a studenej vody,
- montáž a opravy meracej a regulačnej techniky,
- výroba, inštalácia a opravy ústredného vykurovania a vetrania,
- organizačné a ekonomické poradenstvo,
- poradenská činnosť v investičnej výstavbe,
- sprostredkovateľské činnosti v oblasti služieb,
- organizačné a ekonomické poradenstvo,
- poradenská činnosť v oblasti energetiky a úspor energie,
- činnosť účtovných poradcov,
- podnikanie v elektroenergetike v rozsahu výroba elektriny
- výkon činnosti energetického audítora
- poskytovanie energetickej služby s garantovanou úsporou energie
- správa a údržba bytového a nebytového fondu v rozsahu voľných živností

2. Údaje o neobmedzenom ručení

Spoločnosť nie je neobmedzene ručiacim spoločníkom v iných spoločnostiach podľa § 56 ods. 5 Obchodného zákonníka.

3. Dátum schválenia účtovnej závierky za predchádzajúce účtovné obdobie

Účtovná závierka Spoločnosti k 31. decembru 2023, za predchádzajúce účtovné obdobie, bola schválená valným zhromaždením Spoločnosti dňa 31. októbra 2023.

4. Právny dôvod na zostavenie účtovnej závierky

Účtovná závierka Spoločnosti k 31. decembru 2023 je zostavená ako riadna účtovná závierka podľa § 17 ods. 6 zákona NR SR č. 431/2002 Z. z. o účtovníctve (ďalej „zákon o účtovníctve“) za účtovné obdobie od 1. januára 2023 do 31. decembra 2023.

Účtovná závierka je určená pre používateľov, ktorí majú primerané znalosti o obchodných a ekonomických činnostiach a účtovníctve a ktorí analyzujú tieto informácie s primeranou pozornosťou. Účtovná závierka neposkytuje a ani nemôže poskytovať všetky informácie, ktoré by existujúci a potenciálni investori, poskytovatelia úverov a pôžičiek a iní veritelia, mohli potrebovať. Títo používatelia musia relevantné informácie získať z iných zdrojov.

5. Informácie o skupine

Spoločnosť je oslobodená od povinnosti zostaviť konsolidovanú účtovnú závierku a konsolidovanú výročnú správu podľa § 22 ods. 8 zákona o účtovníctve: Jej materská účtovná jednotka VEOLIA ENERGIE INTERNATIONAL, SA, Rue La Boétie 21, 750 08 Paris, zostavuje svoju konsolidovanú účtovnú závierku podľa IFRS v znení prijatom Európskou úniou. Do tejto konsolidovanej účtovnej závierky sa zahŕňa Spoločnosť a všetky jej dcérske účtovné jednotky.

Spoločnosť je materskou účtovnou jednotkou, pretože má viac ako 50% podiel na hlasovacích právach v iných účtovných jednotkách (pozri časť E.2).

6. Počet zamestnancov

Priemerný prepočítaný počet zamestnancov Spoločnosti v účtovnom období 2023 bol 296 (v účtovnom období 2022 bol 241).

Počet zamestnancov k 31. decembru 2023 bol 269, z toho 83 vedúcich zamestnancov (k 31. decembru 2022 to bolo 293 zamestnancov, z toho 21 vedúcich zamestnancov).

7. Zverejnenie účtovnej závierky za predchádzajúce účtovné obdobie

Účtovná závierka Spoločnosti k 31. decembru 2022 spolu so správou audítora o overení účtovnej závierky k 31. decembru 2022 resp. výročnou správou a dodatkom správy audítora o overení súladu výročnej správy s účtovnou závierkou bola uložená do registra účtovných závierok 30. júna 2023.

Poznámky Úč PODV 3 - 01

IČO 3 5 7 0 2 2 5 7

DIČ 2 0 2 0 3 4 1 0 9 2

8. Schválenie audítora

Valné zhromaždenie 28. apríla 2009 schválilo spoločnosť KPMG Slovensko spol. s r.o. ako audítora na overenie účtovnej závierky za účtovné obdobie od 1. januára 2023 do 31. decembra 2023.

B. INFORMÁCIE O ORGÁNOCH ÚČTOVNEJ JEDNOTKY

Predstavenstvo: Ing. Peter Martinka – predseda
Philippe Guitard – člen
Ing. Peter Dobrý – člen

Dozorná rada: Ing. Martin Bernard – predseda
Ing. Miluše Poláková – člen
Mgr. Jaroslav Krupec – člen

C. INFORMÁCIE O AKCIONÁROCH ÚČTOVNEJ JEDNOTKY

Štruktúra akcionárov Spoločnosti počas účtovného obdobia bola takáto:

	Podiel na základnom imaní		Hlasovacie práva
	EUR	%	%
VEOLIA ENERGIE INTERNATIONAL, SA	2 058 023	100	100
Spolu	2 058 023	100	100

Štruktúra akcionárov sa v porovnaní s predchádzajúcim účtovným obdobím nezmenila.

D. INFORMÁCIE O PRIJATÝCH POSTUPOCH**1. Východiská pre zostavenie účtovnej závierky**

Účtovná závierka bola zostavená za predpokladu, že Spoločnosť bude nepretržite pokračovať vo svojej činnosti (going concern).

Účtovné metódy a všeobecné účtovné zásady boli účtovnou jednotkou konzistentne aplikované.

2. Informácie o charaktere a účele transakcií, ktoré sa neuvádzajú v súvahe

K 31. decembru 2023 krátkodobé záväzky Spoločnosti prevýšili hodnotu krátkodobých pohľadávok a finančného majetku o sumu 36 269 141 EUR.

Spoločnosť prijala od materskej spoločnosti dokument, v ktorom sa zaviazala Spoločnosti poskytovať finančnú a inú podporu minimálne po dobu jedného roka odo dňa schválenia tejto účtovnej závierky.

Informácie o ostatných finančných povinnostiach a nájmoch sú uvedené v časti H.2 a H.3.

3. Použitie odhadov a úsudkov

Zostavenie účtovnej závierky si vyžaduje, aby manažment Spoločnosti urobil úsudky, odhady a predpoklady, ktoré ovplyvňujú aplikáciu účtovných metód a účtovných zásad a hodnotu vykazovaného majetku, záväzkov, výnosov a nákladov. Odhady a súvisiace predpoklady sú založené na minulých skúsenostiach a iných rozličných faktoroch, považovaných za primerané okolnostiam, na základe ktorých sa formuje východisko pre posúdenie účtovných hodnôt majetku a záväzkov, ktoré nie sú zrejmé z iných zdrojov. Skutočné výsledky sa preto môžu líšiť od odhadov.

Odhady a súvisiace predpoklady sú neustále prehodnocované. Korekcie účtovných odhadov nie sú vykázané retrospektívne, ale sú vykázané v období, v ktorom je odhad korigovaný, ak korekcia ovplyvňuje iba toto obdobie, alebo v období korekcie a v budúcich obdobiach, ak korekcia ovplyvňuje toto aj budúce obdobia.

Úsudky

V súvislosti s aplikáciou účtovných metód a účtovných zásad Spoločnosti nie sú potrebné také úsudky, ktoré by mali významný dopad na hodnoty vykázané v účtovnej závierke.

Poznámky Úč PODV 3 - 01

IČO 3 5 7 0 2 2 5 7

DIČ 2 0 2 0 3 4 1 0 9 2

Neistoty v odhadoch a predpokladoch

Informácie o tých neistotách v predpokladoch a odhadoch, pri ktorých existuje významné riziko, že by mohli viesť k významnej úprave v nasledujúcom účtovnom období sú bližšie opísané v nasledujúcich bodoch poznámok:

- Bod D.12– test na zníženie hodnoty dlhodobého nehmotného, hmotného, finančného majetku – kľúčové predpoklady týkajúce sa odhadu zníženia budúcich ekonomických úžitkov

Spoločnosť vhodným spôsobom vykonáva test znehodnotenia majetku ku dňu ku ktorému sa zostavuje závierka. Test znehodnotenia majetku (pre dlhodobý nehmotný, hmotný, finančný majetok) sa vykonáva pre každý majetok, pri ktorom existuje indikácia, že by mohol byť k tomuto dátumu znehodnotený alebo pri ktorom došlo k zrušeniu straty zo znehodnotenia. Manažment spoločnosti sa presvedčí, že výsledky testu nie sú nekonzistentné s jeho celkovým hodnotením spätne získateľných súm.

4. Dlhodobý nehmotný a dlhodobý hmotný majetok

Dlhodobý majetok nakupovaný sa oceňuje obstarávacou cenou, ktorá zahŕňa cenu obstarania a náklady súvisiace s obstaraním (clo, prepravu, montáž, poistné a pod.), zníženú o dobročiny, skontá, rabaty, zľavy z ceny, bonusy a pod.

Súčasťou obstarávacej ceny dlhodobého majetku nie sú úroky z úverov, ktoré vznikli do momentu uvedenia dlhodobého majetku do používania.

Dlhodobý majetok vytvorený vlastnou činnosťou sa oceňuje vlastnými nákladmi. Vlastnými nákladmi sú všetky priame náklady vynaložené na výrobu alebo inú činnosť a nepriame náklady, ktoré sa vzťahujú na výrobu alebo inú činnosť.

Odpisy dlhodobého nehmotného majetku sú stanovené vychádzajúc z predpokladanej doby jeho používania a predpokladaného priebehu jeho opotrebenia.

Odpisovať sa začína prvým dňom mesiaca nasledujúceho po uvedení dlhodobého majetku do používania. Drobný dlhodobý nehmotný majetok, ktorého obstarávacia cena (resp. vlastné náklady) je 2 400 EUR, a nižšia, sa odpisuje jednorazovo pri uvedení do používania.

Predpokladaná doba používania, metóda odpisovania a odpisová sadzba sú uvedené v nasledujúcej tabuľke:

	Predpokladaná doba používania	Metóda odpisovania	Ročná odpisová sadzba v %
Oceniteľné práva	6	rovnomerná	16,67%
Softvér	5 až 10	rovnomerná	10% - 20%
Ostatný nehmotný majetok	16 až 19,75	rovnomerná	5,06 % až 6,25%

Metódy odpisovania, doby použiteľnosti a zostatkové hodnoty sa prehodnocujú ku dňu, ku ktorému sa zostavuje účtovná závierka, a ak je to potrebné, urobia sa úpravy.

Odpisy dlhodobého hmotného majetku sú stanovené vychádzajúc z predpokladanej doby jeho používania a predpokladaného priebehu jeho opotrebenia.

Odpisovať sa začína prvým dňom mesiaca nasledujúceho po uvedení dlhodobého majetku do používania. Drobný dlhodobý hmotný majetok, ktorého obstarávacia cena (resp. vlastné náklady) je 1 700 EUR a nižšia, sa odpisuje jednorazovo pri uvedení do používania.

Pozemky sa neodpisujú.

Predpokladaná doba používania, metóda odpisovania a odpisová sadzba sú uvedené v nasledujúcej tabuľke:

	Predpokladaná doba používania v rokoch	Metóda odpisovania	Ročná odpisová sadzba v % alebo koeficient pre zrýchlené odpisovanie
Stavby	3,5 až 38	rovnomerná	2,63% - 28,57%
Stroje, prístroje a zariadenia	4 až 14,16	rovnomerná	7,06% - 25%
Dopravné prostriedky	4	rovnomerná	25%

Metódy odpisovania, doby použiteľnosti a zostatkové hodnoty sa prehodnocujú ku dňu, ku ktorému sa zostavuje účtovná závierka, a ak je to potrebné, urobia sa úpravy.

Poznámky Úč PODV 3 - 01

IČO

3	5	7	0	2	2	5	7
---	---	---	---	---	---	---	---

DIČ

2	0	2	0	3	4	1	0	9	2
---	---	---	---	---	---	---	---	---	---

Posúdenie zníženia hodnoty majetku

Opravné položky sa tvoria na základe zásady opatrnosti, ak je opodstatnené predpokladať, že došlo k zníženiu hodnoty majetku oproti jeho oceneniu v účtovníctve. Opravná položka sa účtuje v sume opodstatneného predpokladu zníženia hodnoty majetku oproti jeho oceneniu v účtovníctve.

Faktory, ktoré sú považované za dôležité pri posudzovaní zníženia hodnoty majetku sú:

- technologický pokrok,
- významne nedostatočné prevádzkové výsledky v porovnaní s historickými alebo plánovanými prevádzkovými výsledkami,
- významné zmeny v spôsobe použitia majetku Spoločnosti alebo celkovej zmeny stratégie Spoločnosti,
- zastaralosť produktov.

Ak Spoločnosť zistí, že na základe existencie jedného alebo viacerých indikátorov zníženia hodnoty majetku možno predpokladať, že došlo k zníženiu hodnoty majetku oproti jeho oceneniu v účtovníctve, vypočíta zníženie hodnoty majetku na základe odhadov projektovaných čistých diskontovaných peňažných tokov, ktoré sa očakávajú z daného majetku, vrátane jeho prípadného predaja. Odhadované zníženie hodnoty by sa mohlo preukázať ako nedostatočné, ak by analýzy nadhodnotili peňažné toky alebo ak sa zmenia podmienky v budúcnosti. Pre viac informácií pozri bod D.12. Zníženie hodnoty majetku a opravné položky.

5. Dlhodobý finančný majetok

Ako dlhodobý finančný majetok Spoločnosť vykazuje podielové cenné papiere a podiely v prepojených účtovných jednotkách, podielové cenné papiere a podiely s podielovou účasťou okrem v prepojených účtovných jednotkách a ostatné realizovateľné cenné papiere a podiely.

Dlhodobý finančný majetok sa pri obstaraní (prvotné ocenenie) oceňuje obstarávacou cenou vrátane nákladov súvisiacich s obstaraním (poplatky, provízie za sprostredkovanie a pod.). Súčasťou obstarávacej ceny cenných papierov nie sú úroky z úverov na obstaranie cenných papierov a podielov, kurzové rozdiely a náklady spojené s držbou cenného papiera a podielu.

Ku dňu, ku ktorému sa zostavuje účtovná závierka sa dlhodobý finančný majetok oceňuje takto:

- Podielové cenné papiere a podiely v dcérskych, spoločných a pridružených účtovných jednotkách: obstarávacou cenou upravenou o prípadné zníženie ich hodnoty oproti ich oceneniu v účtovníctve.

6. Zásoby

Zásoby sa oceňujú nižšou z nasledujúcich hodnôt: obstarávacou cenou (nakupované zásoby) alebo vlastnými nákladmi (zásoby vytvorené vlastnou činnosťou), alebo čistou realizačnou hodnotou.

Obstarávacia cena zahŕňa cenu, za ktorú sa zásoby obstarali a náklady súvisiace s obstaraním (clo, prepravu, poistné, provízie, a pod.), zníženú o dobropisy, skontá, rabaty, zľavy z ceny, bonusy a pod. Úroky z úverov nie sú súčasťou obstarávacej ceny.

Úbytok zásob sa účtuje v skutočnej obstarávacej cene spôsobom, keď prvá cena na ocenenie prírastku príslušného druhu majetku sa použije ako prvá cena na ocenenie úbytku tohto majetku (tzv. FIFO metóda). Úbytok zásob na sklade výpočtovej techniky sa účtuje v cene zistenej metódou váženého aritmetického priemeru.

Čistá realizačná hodnota je predpokladaná predajná cena znížená o predpokladané náklady na ich dokončenie a o predpokladané náklady súvisiace s ich predajom.

Zníženie hodnoty zásob sa upravuje vytvorením opravnej položky.

7. Zákazková výroba

Ak sa výsledok zákazkovej výroby dá spoľahlivo odhadnúť, zmluvné výnosy a zmluvné náklady pripadajúce na účtovné obdobie sa účtujú ako náklady a výnosy metódou stupňa dokončenia (angl. percentage-of-completion method), pričom stupeň dokončenia zákazky sa zisťuje kumulatívne na základe aktuálneho rozpočtu zmluvných nákladov a zmluvných výnosov, ku dňu, ku ktorému sa zostavuje účtovná závierka ako dokončenie pomernej fyzickej časti zmluvnej práce.

Náklady na zákazku sa vykážu v období, v ktorom vznikli. Náklady vynaložené v bežnom roku a súvisiace s budúcou činnosťou na zákazke sa do výpočtu stupňa dokončenia nezahrnú.

Ak výsledok zákazkovej výroby ku dňu, ku ktorému sa zostavuje účtovná závierka, nie je možné spoľahlivo odhadnúť, účtujú sa zmluvné výnosy v sume vynaložených zmluvných nákladov v danom účtovnom období, pri ktorých je pravdepodobné, že budú preplatené („metóda nulového zisku“). Možnosť spoľahlivého odhadu výsledku zákazkovej výroby sa prehodnocuje vždy ku dňu, ku ktorému sa zostavuje účtovná závierka.

Poznámky Úč PODV 3 - 01

IČO

3	5	7	0	2	2	5	7
---	---	---	---	---	---	---	---

DIČ

2	0	2	0	3	4	1	0	9	2
---	---	---	---	---	---	---	---	---	---

Ku dňu, ku ktorému sa zostavuje účtovná závierka, sa rozdiel medzi doteraz požadovanými platbami za plnenie na zákazkovej výrobe a hodnotou zákazkovej výroby podľa metódy stupňa dokončenia alebo podľa metódy nulového zisku vykáže v súvahe ako čistá hodnota zákazky so súvzťažným zápisom v prospech výnosov zo zákazky.

Zhotoviteľom požadované sumy za vykonanú prácu na zákazkovej výrobe sa vykážu ako pohľadávky z obchodného styku so súvzťažným zápisom v prospech výnosov zo zákazky. Preddavky, ktoré zhotoviteľ prijal pred vykonaním príslušnej práce sa vykážu ako prijaté preddavky alebo dlhodobé prijaté preddavky.

Ak sa ku dňu, ku ktorému sa zostavuje účtovná závierka predpokladá, že náklady prevýšia výnosy, účtuje sa odhad očakávanej straty zo zákazkovej výroby ako rezerva na stratu zo zákazkovej výroby. Výška očakávanej straty je určená bez ohľadu na to, či sa začala práca na zákazkovej výrobe, na stupeň dokončenia zákazkovej výroby alebo na výšku ziskov, ktorých vznik sa očakáva z iných zmlúv, ku ktorým sa nepristupuje ako k jednej zákazkovej výrobe.

Očakávaná strata zo zákazkovej výroby sa vykáže ako ostatné náklady na hospodársku činnosť. V účtovnom období, v ktorom už nie je pravdepodobná strata zo zákazkovej výroby alebo je pravdepodobné zníženie straty zo zákazkovej výroby alebo zúčtovanie straty, sa vykáže zníženie ostatných nákladov na hospodársku činnosť.

Spájanie zmlúv. Ako jedna zákazková výroba sa účtuje skupina zmlúv s jedným objednávateľom alebo s niekoľkými objednávateľmi, ak sú súčasne splnené tieto podmienky:

- a) skupina zmlúv a ich podmienky sa dohadujú ako celok,
- b) skupina zmlúv vzájomne úzko súvisí tak, že sú súčasťou jedného projektu a majú spoločnú maržu,
- c) zmluvy sa vykonávajú súbežne alebo na seba postupne nadväzujú.

Delenie zmlúv. Ak sa v jednej zmluve dohodlo zhotovenie viacerých majetkov, účtuje sa o zhotovení jednotlivého majetku tvoriaceho predmet zmluvy ako o samostatnej zákazkovej výrobe, ak sú súčasne splnené tieto podmienky:

- a) pre jednotlivý majetok sa predložili samostatné ponuky,
- b) jednotlivý majetok bol predmetom samostatného rokovania a zhotoviteľ a objednávateľ mali možnosť prijať alebo odmietnuť tú časť zmluvy, ktorá sa vzťahuje na jednotlivý majetok,
- c) ku jednotlivému majetku možno identifikovať zmluvné náklady a zmluvné výnosy.

8. Pohľadávky

Pohľadávky pri ich vzniku sa oceňujú ich menovitou hodnotou; postúpené pohľadávky a pohľadávky nadobudnuté vkladom do základného imania sa oceňujú obstarávacou cenou vrátane nákladov súvisiacich s obstaraním. Toto ocenenie sa znižuje o pochybné a nevymožiteľné pohľadávky.

Pri dlhodobých pôžičkách a pohľadávkach, ak je zostatková doba splatnosti pohľadávky alebo pôžičky dlhšia ako jeden rok, upravuje sa hodnota tejto pohľadávky alebo pôžičky formou opravnej položky, ktorá predstavuje rozdiel medzi menovitou a súčasnou hodnotou pohľadávky. Súčasná hodnota pohľadávky sa počíta ako súčet súčínov budúcich peňažných príjmov a príslušných diskontných faktorov.

9. Krátkodobý finančný majetok

Krátkodobý finančný majetok predstavujú krátkodobé cenné papiere majetkového alebo úverového charakteru, ktoré sú v čase obstarania splatné do jedného roka, príp. určené na predaj do jedného roka od ich obstarania, vlastné akcie a vlastné obchodné podiely a emisné kvóty.

10. Finančné účty

Finančné účty tvoria peňažná hotovosť, ceniny, zostatky na bankových účtoch a oceňujú sa menovitou hodnotou. Zníženie ich hodnoty sa vyjadruje opravnou položkou.

11. Náklady budúcich období a príjmy budúcich období

Náklady budúcich období a príjmy budúcich období sa vykazujú vo výške, ktorá je potrebná na dodržanie zásady vecnej a časovej súvislosti s účtovným obdobím.

12. Zníženie hodnoty majetku a opravné položky

Opravné položky sa tvoria na základe zásady opatrnosti, ak je opodstatnené predpokladať, že došlo k zníženiu hodnoty majetku oproti jeho oceneniu v účtovníctve. Opravná položka sa účtuje v sume opodstatneného predpokladu zníženia hodnoty majetku oproti jeho oceneniu v účtovníctve. Opravné položky sa zrušia alebo sa zmení ich výška, ak nastane zmena predpokladu zníženia hodnoty.

Zníženie hodnoty dlhodobého majetku a zásob

Ku každému dňu, ku ktorému sa zostavuje účtovná závierka, je účtovná hodnota majetku Spoločnosti, iného ako odloženej daňovej pohľadávky (pozri bod D.16. Odložené dane) posudzovaná s cieľom zistiť, či existujú indikátory, že by mohlo dôjsť k zníženiu hodnoty majetku. Ak takéto indikátory existujú, potom sa odhadnú predpokladané budúce ekonomické úžitky z daného majetku.

Poznámky Úč PODV 3 - 01

IČO 3 5 7 0 2 2 5 7

DIČ 2 0 2 0 3 4 1 0 9 2

Opravné položky vykázané v predchádzajúcich obdobiach sa prehodnocujú ku každému dňu, ku ktorému sa zostavuje účtovná zvierka s cieľom zistiť, či existujú indikátory, ktoré by naznačovali, že došlo k zmene v predpoklade zníženia hodnoty majetku alebo tento predpoklad prestal existovať. Opravná položka sa zruší, ak došlo k zmene predpokladov použitých na určenie predpokladaných ekonomických úžitkov z daného majetku. Opravná položka sa zruší len v rozsahu, v akom účtovná hodnota majetku neprevyšuje tú účtovnú hodnotu, ktorá by bola stanovená po zohľadnení odpisov, ak by opravná položka nebola vykázaná.

Zásady posúdenia zníženia hodnoty dlhodobého majetku sú opísané aj v bode D.4.

Zníženie hodnoty finančného majetku a pohľadávok

Ku každému dňu, ku ktorému sa zostavuje účtovná zvierka sa finančný majetok, ktorý nie je ocenený reálnou hodnotou posudzuje s cieľom zistiť, či existujú objektívne dôkazy zníženia jeho hodnoty.

Medzi objektívne dôkazy o znížení hodnoty finančného majetku patrí nesplácanie dlhu alebo protiprávne konanie dlžníka, reštrukturalizácia pohľadávok Spoločnosti za podmienok, o ktorých by Spoločnosť za normálnej situácie neuvažovala, indikácie, že na majetok dlžníka alebo emitenta bude vyhlásený konkurz, alebo skutočnosť, že pre cenný papier prestal existovať aktívny trh. Objektívnym dôkazom zníženia hodnoty investícií do majetkových cenných papierov je aj významné alebo dlhodobé zníženie ich reálnej hodnoty pod úroveň ich obstarávacej ceny.

Predpokladané budúce ekonomické úžitky z investícií Spoločnosti v podielových cenných papieroch a v podieloch a z pohľadávok sa vypočítajú ako súčasná hodnota odhadovaných diskontovaných budúcich peňažných tokov. Pri určení návratnej hodnoty úverov a pohľadávok sa tiež berie do úvahy schopnosť a výkonnosť dlžníka a hodnota kolaterálov a záruk od tretích strán.

Opravná položka sa zruší, ak následné zvýšenie predpokladaných budúcich ekonomických úžitkov možno objektívne spájať s udalosťou, ktorá nastala po vykázaní opravnej položky

13. Závazky

Závazky pri ich vzniku sa oceňujú menovitou hodnotou. Závazky pri ich prevzatí sa oceňujú obstarávacou cenou. Ak sa pri inventarizácii zistí, že suma záväzkov je iná ako ich výška v účtovníctve, uvedú sa záväzky v účtovníctve a v účtovnej zvierke v tomto zistenom ocenení.

14. Rezervy

Rezerva je záväzok predstavujúci existujúcu povinnosť Spoločnosti, ktorá vznikla z minulých udalostí a je pravdepodobné, že v budúcnosti zníži jej ekonomické úžitky. Rezervy sú záväzky s neurčitým časovým vymedzením alebo výškou a oceňujú sa odhadom v sume potrebnej na splnenie existujúcej povinnosti ku dňu, ku ktorému sa zostavuje účtovná zvierka.

Tvorba rezervy sa účtuje na vecne príslušný nákladový alebo majetkový účet, ku ktorému záväzok prislúcha. Použitie rezervy sa účtuje na farchu vecne príslušného účtu rezerv so súvzťažným zápisom v prospech vecne príslušného účtu záväzkov. Rozpustenie nepotrebných rezervy alebo jej časti sa účtuje opačným účtovným zápisom ako sa účtovala tvorba rezervy.

Tvorba rezervy na bonusy, rabaty, skontá a vrátenie kúpnej ceny pri reklamácií sa účtuje ako zníženie pôvodne dosiahnutých výnosov so súvzťažným zápisom v prospech účtu rezerv.

Nevyfakturované dodávky majetku

Rezervy na nevyfakturované dodávky majetku sa nevykazujú s vplyvom na výsledok hospodárenia a oceňujú sa v odhadovanej výške záväzku.

15. Zamestnanecké požitky

Platy, mzdy, príspevky do dôchodkových a poisťovních fondov, platená ročná dovolenka a platená zdravotná dovolenka, bonusy a ostatné nepeňažné požitky (napr. zdravotná starostlivosť) sa účtujú v účtovnom období, s ktorým vecne a časovo súvisia.

Dlhodobé zamestnanecké požitky

Zamestnanec má na základe Zákonníka práce pri odchode do starobného dôchodku nárok na odmenu vo výške jednej priemernej mesačnej mzdy. Na základe platnej kolektívnej zmluvy sa odchodné zvyšuje nasledovne:

- 100 EUR u zamestnanca, ktorého pracovný pomer trval najmenej 5 a menej ako 10 rokov,
- 400 EUR u zamestnanca, ktorého pracovný pomer trval najmenej 10 a menej ako 15 rokov,
- 500 EUR u zamestnanca, ktorého pracovný pomer trval najmenej 15 a menej ako 20 rokov,
- 700 EUR u zamestnanca, ktorého pracovný pomer trval najmenej 20 a menej ako 25 rokov,
- 900 EUR u zamestnanca, ktorého pracovný pomer trval najmenej 25 a menej ako 30 rokov,
- 1000 EUR u zamestnanca, ktorého pracovný pomer trval najmenej 30 rokov.

Záväzok za už odpracovanú dobu zamestnania je ocenený v jeho súčasnej hodnote ku dňu, ku ktorému sa zostavuje účtovná zvierka. Poistno-matematické zisky alebo straty sa účtujú okamžite v čase ich vzniku pri prehodnotení výšky záväzku.

Poznámky Úč PODV 3 - 01

IČO 3 5 7 0 2 2 5 7

DIČ 2 0 2 0 3 4 1 0 9 2

Hlavné poistno-matematické predpoklady použité na výpočet zamestnaneckých požitkov sú nasledovné:

Priemerný počet zamestnancov k 31. decembru 2023	296
Percento zamestnancov, ktorí ukončia zamestnanecký pomer so Spoločnosťou pred odchodom do dôchodku (miera ukončenia)	68,21%
Predpokladané zvýšenie miezd (pre rok 2024 - 10,00%, rok 2025 - 5,00%, rok 2026 a neskôr - 4,50%)	
Diskontná sadzba	4,00%
Dlhodobá inflácia	2,00%

16. Odložené dane

Odložené dane (odložená daňová pohľadávka a odložený daňový záväzok) sa vzťahujú na:

- a) dočasné rozdiely medzi účtovnou hodnotou majetku a účtovnou hodnotou záväzkov vykázanou v súvahe a ich daňovou základňou,
- b) možnosť umorovať daňovú stratu v budúcnosti, ktorou sa rozumie možnosť odpočítať daňovú stratu od základu dane v budúcnosti,
- c) možnosť previesť nevyužitú daňovú odpočty a iné daňové nároky do budúcich období.

Odložená daňová pohľadávka ani odložený daňový záväzok sa neúčtuje pri:

- dočasných rozdieloch pri prvotnom zaúčtovaní (angl. initial recognition) majetku alebo záväzku v účtovníctve, ak v čase prvotného zaúčtovania nemá tento účtovný prípad vplyv ani na výsledok hospodárenia ani na základ dane a zároveň nejde o kombináciu podnikov (t. j. nejde o účtovný prípad vznikajúci u kupujúceho pri kúpe podniku alebo časti podniku, prijímateľa vkladu podniku alebo časti podniku alebo u nástupníckej účtovnej jednotke pri zlúčení, splnutí alebo rozdelení),
- dočasných rozdieloch súvisiacich s podielmi v dcérskych, spoločných a pridružených účtovných jednotkách, ak Spoločnosť je schopná ovplyvniť vyrovnanie týchto dočasných rozdielov a je pravdepodobné, že tieto dočasné rozdiely nebudú vyrovnané v blízkej budúcnosti,
- dočasných rozdieloch pri prvotnom zaúčtovaní goodwillu alebo záporného goodwillu.

O odloženej daňovej pohľadávke z odpočítateľných dočasných rozdielov, z nevyužitých daňových strát a nevyužitých daňových odpočtov a iných daňových nárokov sa účtuje len vtedy, ak je pravdepodobné, že budúci základ dane, voči ktorému ich bude možné využiť, je dosiahnuteľný. Odložená daňová pohľadávka sa preveruje ku každému dňu, ku ktorému sa zostavuje účtovná zvierka a znižuje sa vo výške, v akej je nepravdepodobné, že základ dane z príjmov bude dosiahnutý.

Pri výpočte odloženej dane sa použije sadzba dane z príjmov, o ktorej sa predpokladá, že bude platiť v čase vyrovnania odloženej dane.

V súvahe sa odložená daňová pohľadávka a odložený daňový záväzok vykazujú samostatne. Ak sa vzťahujú na odloženú daň z príjmov toho istého daňovníka a ide o ten istý daňový úrad, môže sa vykázat len výsledný zostatok účtu 481 – Odložený daňový záväzok a odložená daňová pohľadávka.

17. Výdavky budúcich období a výnosy budúcich období

Výdavky budúcich období a výnosy budúcich období sa vykazujú vo výške, ktorá je potrebná na dodržanie zásady vecnej a časovej súvislosti s účtovným obdobím.

18. Dotácie zo štátneho rozpočtu

O nároku na dotácie zo štátneho rozpočtu, podporu alebo príspevkov sa účtuje, ak je takmer isté, že sa splnia všetky podmienky súvisiace s dotáciou a súčasne, že sa dotácia poskytne.

Dotácie na obstaranie dlhodobého nehmotného majetku a dlhodobého hmotného majetku sa najskôr vykazujú ako výnosy budúcich období a do výkazu ziskov a strát sa rozpúšťajú ako výnosy z hospodárskej činnosti v časovej a vecnej súvislosti so zaúčtovaním odpisov z tohto dlhodobého majetku.

Dotácie na úhradu nákladov, ktoré kompenzujú konkrétne náklady spojené s činnosťou Spoločnosti sa najskôr vykazujú ako výnosy budúcich období a do výkazu ziskov a strát sa rozpúšťajú ako výnosy z hospodárskej činnosti v časovej a vecnej súvislosti s vynaložením nákladov na príslušný účel.

Spoločnosť požiadala o dotácie na pokrytie obmedzenia nárastu cien tepla na rok 2023. Dotácie sú určené pre bytové objekty a to konkrétne nákladov súvisiacich s ustanovením limitu nárastu ceny tepla pre koncových odberateľov tepla v bytových objektoch. Vyúčtovanie prijatej dotácie k cene tepla a skutočnej ceny tepla je Spoločnosť povinná vykonať do 30.septembra 2024.

19. Prenájom (lízing)

Finančný prenájom. Finančný prenájom je obstaranie dlhodobého hmotného majetku na základe nájomnej zmluvy s dojednaným právom kúpy prenajatej veci za dohodnuté platby počas dohodnutej doby nájmu. Majetok prenajatý formou finančného prenájmu vykazuje ako svoj majetok a odpisuje ho jeho nájomca, nie vlastník.

Poznámky Úč PODV 3 - 01

IČO

3	5	7	0	2	2	5	7
---	---	---	---	---	---	---	---

DIČ

2	0	2	0	3	4	1	0	9	2
---	---	---	---	---	---	---	---	---	---

Súčasťou dohodnutých platieb je aj kúpna cena, za ktorú na konci dohodnutej doby finančného prenájmu prechádza vlastnícke právo k prenájatému majetku z prenajímateľa na nájomcu.

Dohodnutá doba nájmu je najmenej 60 % doby odpisovania podľa daňových predpisov. V prípade nájmu pozemku je doba nájmu najmenej 60 % doby odpisovania hmotného majetku zaradeného do daňovej odpisovacej skupiny 5 resp. 6 (budovy a stavby, doba odpisovania pre daňové účely 20 resp. 40 rokov).

Prijatie majetku nájomcom sa v účtovníctve nájomcu účtuje v deň prijatia majetku na ľarchu príslušného účtu majetku so súvzťažným zápisom v prospech účtu 474 – Záväzky z nájmu vo výške dohodnutých platieb znížených o nerealizované finančné náklady.

Platba nájomného je alokovaná medzi splátku istiny a finančné náklady, vypočítané metódou efektívnej úrokovej miery. Finančné náklady sa účtujú na ľarchu účtu 562 – Úroky.

Operatívny prenájom. Majetok prenášaný na základe operatívneho prenájmu vykazuje ako svoj majetok jeho vlastník, nie nájomca. Prenájom majetku formou operatívneho leasingu sa účtuje do nákladov priebežne počas doby trvania leasingovej zmluvy.

20. Cudzía mena

Majetok a záväzky vyjadrené v cudzej mene sa ku dňu uskutočnenia účtovného prípadu prepočítavajú na menu euro referenčným výmenným kurzom určeným a vyhláseným Európskou centrálnou bankou alebo Národnou bankou Slovenska v deň predchádzajúci dňu uskutočnenia účtovného prípadu (ďalej ako referenčný kurz).

Na ocenenie prírastku cudzej meny nakúpenej za euro sa použije kurz, za ktorý bola táto cudzia mena nakúpená.

Na ocenenie prírastku cudzej meny nakúpenej za inú cudziu menu sa použije hodnota inej cudzej meny v eurách alebo na ocenenie prírastku cudzej meny v eurách sa použije referenčný kurz v deň uzavretia obchodu.

Na úbytok rovnakej cudzej meny v hotovosti alebo z devízového účtu sa na prepočet cudzej meny na eurá použije referenčný výmenný kurz určený a vyhlásený Európskou centrálnou bankou alebo Národnou bankou Slovenska v deň predchádzajúci dňu uskutočnenia účtovného prípadu.

Prijaté a poskytnuté preddavky v cudzej mene prostredníctvom účtu vedeného v tejto cudzej mene sa prepočítavajú na menu euro referenčným výmenným kurzom určeným a vyhláseným Európskou centrálnou bankou alebo Národnou bankou Slovenska v deň predchádzajúci dňu uskutočnenia účtovného prípadu.

Prijaté a poskytnuté preddavky v cudzej mene na účet zriadený v eurách a z účtu zriadeného v eurách sa prepočítavajú na menu euro kurzom, za ktorý boli tieto hodnoty nakúpené alebo predané.

Ku dňu, ku ktorému sa zostavuje účtovná závierka, sa už neprepočítavajú.

Majetok a záväzky vyjadrené v cudzej mene (okrem prijatých a poskytnutých preddavkov) sa ku dňu, ku ktorému sa zostavuje účtovná závierka, prepočítavajú na menu euro referenčným výmenným kurzom určeným a vyhláseným Európskou centrálnou bankou alebo Národnou bankou Slovenska v deň, ku ktorému sa zostavuje účtovná závierka, a účtujú sa s vplyvom na výsledok hospodárenia.

21. Príspevok do kapitálového fondu z príspevkov (Spoločnosť ako príjemca príspevku)

Príspevok do kapitálového fondu z príspevkov sa vykáže vo vlastnom imaní na účte 413 – Ostatné kapitálové fondy v deň splatenia peňažného príspevku, pri nepeňažnom príspevku v deň prevzatia príspevku Spoločnosťou od akcionára.

22. Garantovaná energetická služba (poskytovateľ garantovanej energetickej služby)

Energetické zhodnotenie majetku sa vykazuje formou zákazkovej výroby (pozri bod D.7). Prevádzkové služby sa vykazujú ako tržby z poskytovaných služieb.

23. Výnosy

Tržby za vlastné výkony a tovar neobsahujú daň z pridanej hodnoty. Sú tiež znížené o zľavy a zrážky (rabaty, bonusy, skontá, dobropisy a pod.) bez ohľadu na to, či zákazník mal vopred na zľavu nárok, alebo či ide o dodatočne uznanú zľavu.

Tržby z predaja výrobkov a tovaru sa vykazujú v deň splnenia dodávky podľa Obchodného zákonníka, podľa Incoterms alebo iných podmienok dohodnutých v zmluve.

Tržby z predaja služieb sa vykazujú v účtovnom období, v ktorom boli služby poskytnuté.

Výnosové úroky sa účtujú rovnomerne v účtovných obdobiach, ktorých sa vecne a časovo týkajú.

Výnosy z dividend sa zaúčtujú v čase vzniku práva Spoločnosti na prijatie platby.

Poznámky Úč PODV 3 - 01

IČO

3	5	7	0	2	2	5	7
---	---	---	---	---	---	---	---

DIČ

2	0	2	0	3	4	1	0	9	2
---	---	---	---	---	---	---	---	---	---

24. Porovnateľné údaje

Ak v dôsledku zmeny účtovných metód a účtovných zásad nie sú hodnoty za bezprostredne predchádzajúce účtovné obdobie v jednotlivých súčiastiach účtovnej závierky porovnateľné, uvádza sa vysvetlenie o neporovnateľných hodnotách v poznámkach.

Počas roka 2023 spoločnosť pristúpila k úprave porovnateľného obdobia vo Výkaze peňažných tokov (časť M.)

25. Oprava chýb minulých období

Ak Spoločnosť zistí v bežnom účtovnom období významnú chybu týkajúcu sa minulých účtovných období, opraví túto chybu na účtoch 428 - Nerozdelený zisk minulých rokov a 429 - Neuhradená strata minulých rokov, t. j. bez vplyvu na výsledok hospodárenia v bežnom účtovnom období. Opravy nevýznamných chýb minulých účtovných období sa účtujú v bežnom účtovnom období na príslušný nákladový alebo výnosový účet.

V roku 2023 Spoločnosť neúčtovala o oprave významných chýb minulých období.

E. INFORMÁCIE K POLOŽKÁM SÚVAHY

1. Dlhodobý nehmotný majetok a dlhodobý hmotný majetok

Prehľad o pohybe dlhodobého nehmotného a dlhodobého hmotného majetku od 1. januára 2023 do 31. decembra 2023 a za porovnateľné obdobie od 1. januára 2022 do 31. decembra 2022 je uvedený v tabuľkách na stranách 25 až 26.

Spoločnosť neeviduje v roku 2023 dlhodobý nehmotný a dlhodobý hmotný majetok, na ktorý je zriadené záložné právo alebo s ktorým má obmedzené právo nakladať (v roku 2022: žiadny).

2. Dlhodobý finančný majetok

Prehľad o pohybe dlhodobého finančného majetku od 1. januára 2023 do 31. decembra 2023 a za porovnateľné obdobie od 1. januára 2022 do 31. decembra 2022 je uvedený v tabuľke na strane 22.

Výška vlastného imania k 31. decembru 2023 a výsledku hospodárenia za účtovné obdobie 2023 a za predchádzajúce účtovné obdobie účtovných jednotiek je uvedená v nasledujúcom prehľade. Sídla predmetných účtovných jednotiek sú uvedené pod prehľadom.

Na podiely v dcérskych účtovných jednotkách nie je zriadené záložné právo (v roku 2022: žiadne).

Poznámky Úč PODV 3 - 01

IČO 3 5 7 0 2 2 5 7

DIČ 2 0 2 0 3 4 1 0 9 2

	Podiel na ZI	Podiel na hlas. práva	Mena	Výsledok hospodárenia		Príspevky do kapitálového fondu z príspevkov		Vlastné imanie		Účtovná hodnota vykázaná v súvahe	
				2023	2022	2023	2022	2023	2022	2023	2022
a) Účtovné jednotky s rozhodujúcim vplyvom											
Dcérske účtovné jednotky											
Veolia Energia Senec, a.s.	80	80	EUR	57 233	42 242	0	0	533 196	518 205	29 211	29 211
Veolia Energia Kráľovský Chlmec, spol. s r.o.	80	80	EUR	44 880	12 907	0	0	151 588	119 615	27 883	27 883
Veolia Energia Vráble, a.s.	80	80	EUR	20 984	15 934	0	0	268 503	263 453	29 211	29 211
Veolia Energia Brezno, a.s.	75	75	EUR	270 619	42 718	0	0	310 459	82 558	0	0
Veolia Energia Podunajské Biskupice, s.r.o.	100	100	EUR	-3 827	36 629	0	0	266 678	270 505	1 516 418	1 516 418
Veolia Energia Lučenec, a.s.	65	65	EUR	883 009	931 272	0	0	5 218 619	5 173 755	3 220 258	3 220 258
Nadácia Veolia Slovensko	100	100	EUR	-1 555	-1 431	0	0	107 855	109 411	6 639	6 639
C-bau, spol. s r.o.	100	100	EUR	-655 801	246 717	0	0	290 007	955 808	0	0
C-Shop, spol. s r.o.	100	100	EUR	371 245	-882 697	0	0	1 599 117	1 227 872	0	0
Sloveo a.s.	100	100	EUR	-35 876	27 886	0	0	1 169 276	1 205 152	0	0
Veolia Utilities Žiar nad Hronom, a.s.	100	100	EUR	-1 068 114	-4 035 947	0	6 200 000	4 635 467	5 703 581	6 200 000	6 200 000
Veolia Energia Žiar nad Hronom, s.r.o.	100	100	EUR	167 181	-32 207	0	0	2 761 982	2 594 801	1 947 416	1 947 416
Veolia Energia Východné Slovensko, s.r.o.	100	100	EUR	118 700	59 564	0	0	517 189	398 489	164 599	164 599
PPC Investments, a.s.	100	100	EUR	8 580 720	760 589	0	0	10 218 521	6 257 676	30 134 738	30 134 738
PPC Energy, a.s.	100	100	EUR	22 648 123	-2 494 566	0	0	28 185 009	14 922 555	48 895 780	48 895 780
Veolia Energia Levice, a.s.	100	100	EUR	10 641 261	-5 176 997	0	1 800 000	18 784 333	8 143 072	24 324 708	24 324 708
Veolia Komodity Slovensko, s.r.o.	100	100	EUR	1 041 378	327 721	0	0	3 559 260	2 519 882	4 806 626	4 806 626
Veolia Priemyselné služby Slovensko, s.r.o.	100	100	EUR	47 512	-185 687	0	0	858 581	811 069	1 512 499	1 512 499
Veolia Teplo Levice, s.r.o.	100	100	EUR	184 042	20 236	0	0	406 153	225 111	1 056 169	1 056 169
Veolia Industry Levice, s.r.o.	100	100	EUR	-96 104	-238 967	0	0	-1 388 642	-1 292 539	0	0
Veolia Energia Komfort Košice, a.s.	100	100	EUR	545 858	304 860	0	0	1 361 370	815 512	1 136 500	1 136 500
Prvá rozvojová spoločnosť, a.s.	51	51	EUR	3 738 063	6 054 384	0	0	6 832 287	6 384 841	7 301 632	7 301 632
VeCom SK, a.s.	100	100	EUR	7 156 044	3 652 464	0	0	12 425 339	18 362 090	5 000	5 000
VEOLIA VODA SLOVENSKÁ REPUBLIKA, s.r.o.	100	100	EUR	-99	-177	0	0	2 060	2 159	1	1
b) Účtovné jednotky so spoločným rozhodujúcim vplyvom											
Spoločné účtovné jednotky											
Biomass Energy Corporation	50	50	EUR	-47 112	-31 951	0	0	159 883	31 995	0	0
Spolu										132 315 287	132 315 287

Poznámky Úč PODV 3 - 01

IČO 3 5 7 0 2 2 5 7

DIČ 2 0 2 0 3 4 1 0 9 2

Sídla účtovných jednotiek:

Názov	Sídlo
a) Účtovné jednotky s rozhodujúcim vplyvom	
Dcérske účtovné jednotky	
Veolia Energia Senec, a.s.	Sokolská 6, Senec 903 01
Veolia Energia Kráľovský Chlmec, spol. s r.o.	L. Kossútha 99, Kráľovský Chlmec 077 01
Veolia Energia Vráble, a.s.	Sídlisko Žitava 1399/16, Vráble 952 01
Veolia Energia Brezno, a.s.	Einsteinova 21, Bratislava - mestská časť Petržalka 851 01
Veolia Energia Podunajské Biskupice, s.r.o.	Einsteinova 21, Bratislava 851 01
Veolia Energia Lučenec, a.s.	Ulica partizánska 1/1990, Lučenec 984 01
Nadácia Veolia Slovensko	Einsteinova 21, Bratislava - mestská časť Petržalka 851 01
C-bau, spol. s r.o.	Einsteinova 21, Bratislava - mestská časť Petržalka 851 01
C-Shop, spol. s r.o.	Einsteinova 21, Bratislava - mestská časť Petržalka 851 01
Sloveo a.s.	Einsteinova 21, Bratislava - mestská časť Petržalka 851 01
Veolia Utilities Žiar nad Hronom, a.s.	Priemyselná 12, Žiar nad Hronom 965 63
Veolia Energia Žiar nad Hronom, s.r.o.	A.Dubčeka 1513/55, Žiar nad Hronom 965 01
Veolia Energia Východné Slovensko, s.r.o.	Trieda SNP 37, Košice - mestská časť Západ 040 11
PPC Investments, a.s.	Magnetová 12, Bratislava 831 04
PPC Energy, a.s.	Magnetová 12, Bratislava 831 04
Veolia Energia Levice, a.s.	Einsteinova 21, Bratislava - mestská časť Petržalka 851 01
Veolia Komodity Slovensko, s.r.o.	Ul. Zeppelina 7, Levice 934 01
Veolia Priemyselné služby Slovensko, s.r.o.	Ul. Zeppelina 7, Levice 934 01
Veolia Teplo Levice, s.r.o.	Námestie E. M. Šoltésovej 14, Levice 934 01
Veolia Industry Levice, s.r.o.	Einsteinova 21, Bratislava - mestská časť Petržalka 851 01
Veolia Energia Komfort Košice, a.s.	Einsteinova 21, Bratislava - mestská časť Petržalka 851 01
Prvá rozvojová spoločnosť, a.s.	Polianky 6A, Bratislava 841 01
VeCom SK, a.s.	Einsteinova 21, Bratislava - mestská časť Petržalka 851 01
VEOLIA VODA SLOVENSKÁ REPUBLIKA, s.r.o.	Einsteinova 21, Bratislava - mestská časť Petržalka 851 01
b) Účtovné jednotky so spoločným rozhodujúcim vplyvom	
Spoločné účtovné jednotky	
Biomass Energy Corporation, a.s.	Okočská cesta 731, Dolný Štál 930 10

Podiely v dcérskych, spoločných a pridružených účtovných jednotkách sa k 31. decembru 2023 ocenili obstarávacou cenou upravenou o zníženie hodnoty podielových cenných papierov a podielov (opravná položka) oproti ich oceneniu v účtovníctve (31. december 2022: obstarávacia cena znížená o opravné položky).

Spoločnosť v roku 2023 kapitalizovala úver poskytnutý spoločnosti Biomass Energy Corporation a.s. (BEC) do finančnej investície na základe rozhodnutia Valného zhromaždenia Spoločnosti vo výške 97 500 EUR. Zároveň v roku 2023 Spoločnosť vytvorila aj opravnú položku k tejto investícii vo výške 97 500 EUR.

Od 1. októbra 2014 bola Spoločnosť zaradená do cashpoolingu typu "Zero Balance" kde hlavný účet je vedený v Spoločnosti. Spoločnosť preto vykazuje k 31. decembru 2023 zostatok na bežnom účte vedenom v Tatra banke 0 EUR a záväzok z cashpoolingových vzťahov predstavuje sumu - 41 207 342 EUR.

Poznámky Úč PODV 3 - 01

IČO 3 5 7 0 2 2 5 7

DIČ 2 0 2 0 3 4 1 0 9 2

Vývoj opravnej položky k finančnému majetku je nasledovný:

	2023 EUR	2022 EUR
K 1. januáru	122 177 948	116 888 414
Tvorba opravnej položky	97 500	5 289 534
Použitie opravnej položky	0	0
Zrušenie opravnej položky	0	0
K 31. decembru	122 275 448	122 177 948

Veolia Energia Slovensko, a. s. poskytla svojim dcérskym spoločnostiam dlhodobé úročené pôžičky, ktoré sú uvedené v nasledujúcom prehľade:

Mena	Úrok p.a.	v %	Dátum splatnosti	Suma istiny v príslušnej mene k 31.12.2023	Suma istiny v eurách k 31.12.2023	Suma istiny v príslušnej mene k 31.12.2022
Dlhodobé pôžičky a finančné výpomoci						
3MEuribor + 1.00%						
Požička BEC a.s.	EUR	p.a.	2022-2024	0	0	97 500
				<u>0</u>	<u>0</u>	<u>97 500</u>

Poznámky Úč PODV 3 - 01

IČO 3 5 7 0 2 2 5 7

DIČ 2 0 2 0 3 4 1 0 9 2

Veolia Energia Slovensko, a. s.
Prehľad o pohybe neobznaného majetku
31.12.2023

Názov	Prvotné ocenenie (Obstarávacia cena/Vlastné náklady)		Opravný Úbytky		Zostatková cena	
	1.1.2023	31.12.2023	1.1.2023	31.12.2023	31.12.2022	31.12.2023
Aktivované náklady na vývoj	EUR	EUR	EUR	EUR	EUR	EUR
Softvér	4 409 161	4 463 463	334 155	19 695	1 864 663	1 604 505
Oceňovacie práva	535 000	535 000	89 220	0	475 520	386 300
Goodwill	0	0	0	0	0	0
Ostatný dlhodobý nehmotný majetok	145 273	145 273	1 956	0	29 624	27 668
Obstarávaný dlhodobý nehmotný majetok	95 828	1 191 635	0	0	14 188	81 640
Poskytnuté preddávky na dlhodobý nehmotný majetok	0	70 000	0	0	0	0
Dlhodobý nehmotný majetok spolu	5 185 262	1 305 151	19 695	19 695	2 451 446	3 331 268
Pozemky	15 459	0	0	0	15 459	15 459
Stavby	500 969	41 373	0	0	1 683 329	1 85 890
Samostatné hmotné veci a súbory hmotných vecí	1 566 093	1 117 673	22 291	0	356 453	246 858
Pestovateľské celky trvalých porastov	0	0	0	0	0	0
Základné stádo a ťažné zvieratá	0	0	0	0	0	0
Ostatný dlhodobý hmotný majetok	50 226 934	621 683	1 64 886	0	10 766 525	9 192 198
Obstarávaný dlhodobý hmotný majetok	395 631	2 747 042	0	0	249 641	2 970 228
Poskytnuté preddávky na dlhodobý hmotný majetok	573 356	522 655	0	0	573 356	1 096 011
Dlhodobý hmotný majetok spolu	53 278 441	4 050 427	187 177	187 177	12 020 167	13 744 521
Podielové cenné papiere a podiely v prepojených úctových jednotkách	254 493 235	0	0	0	132 315 287	132 315 287
Podielové cenné papiere a podiely s podielovou účasťou okrem v prepojených úctových jednotkách	0	0	0	0	0	0
Ostatné realizovateľné cenné papiere a podiely	0	0	0	0	0	0
Pôžičky v rámci podielovej účasti okrem prepojených úctových jednotiek	0	0	0	0	0	0
Ostatné pôžičky	0	0	0	0	0	0
Dlhové cenné papiere a ostatný dlhodobý finančný majetok	0	0	0	0	0	0
Pôžičky a ostatný dlhodobý finančný majetok so zostatkovou dobou splatnosti najviac jeden rok	97 500	0	0	0	97 500	0
Účty v bankách s dobou vyznamosti dlhšou ako jeden rok	0	0	0	0	0	0
Obstarávaný dlhodobý finančný majetok	0	0	0	0	0	0
Poskytnuté preddávky na dlhodobý finančný majetok	0	0	0	0	0	0
Dlhodobý finančný majetok spolu	254 590 735	0	0	0	132 412 787	132 315 287
Neobznaný majetok spolu	313 054 439	5 355 578	206 871	206 871	146 884 400	149 391 076

Veolia Energia Slovensko, a. s.
Prehľad o pohybe neobčejného majetku
31.12.2022

Názov	Prvotné ocenenie (Obstarávacia cena/Vlastné náklady)		Opravy/Opravné položky		Zostatková cena	
	1.1.2022	31.12.2022	1.1.2022	31.12.2022	1.1.2022	31.12.2022
Aktivované náklady na vývoj	EUR	EUR	EUR	EUR	EUR	EUR
Softvér	4 160 680	15 196	2 228 098	0	1 932 582	1 864 663
Oceniteľné práva	0	535 000	0	59 480	0	475 520
Goodwill	0	0	0	0	0	0
Ostatný dlhodobý nehmotný majetok	134 900	8 453	113 739	0	21 161	29 624
Obstarávaný dlhodobý nehmotný majetok	300 553	30 480	14 188	0	300 553	81 640
Poskytnuté preddávky na dlhodobý nehmotný majetok	0	0	0	0	0	0
Dlhodobý nehmotný majetok spolu	4 596 133	589 129	2 341 837	0	2 254 296	2 451 446
Pozemky	15 459	0	310 181	0	15 459	15 459
Stavby	500 969	0	22 460	0	332 641	168 329
Samostatné hmotné veci a súbory hmotných vecí	1 557 859	24 657	16 423	0	296 587	246 858
Pestovateľské celky trvalých porastov	0	0	0	0	0	0
Základné stádo a ťažné zvieratá	0	0	0	0	0	0
Ostatný dlhodobý hmotný majetok	48 770 772	1 329 730	37 095 434	0	11 675 338	10 766 525
Obstarávaný dlhodobý hmotný majetok	545 160	157 406	145 991	0	545 160	249 641
Poskytnuté preddávky na dlhodobý hmotný majetok	0	573 356	0	0	0	573 356
Dlhodobý hmotný majetok spolu	51 390 218	2 085 149	38 666 887	2 788 315	12 723 332	12 020 167
Podielové cenné papiere a podiely v prepojených účtovných jednotkách	261 308 582	8 000 000	116 888 414	5 289 534	144 420 168	132 315 287
Podielové cenné papiere a podiely s podielovou účasťou okrem v prepojených účtovných jednotkách	0	0	0	0	0	0
Ostatné realizovateľné cenné papiere a podiely	0	0	0	0	0	0
Pôžičky prepojeným účtovným jednotkám	0	0	0	0	0	0
Pôžičky v rámci podielovej účasti okrem prepojeným účtovným jednotkám	0	0	0	0	0	0
Ostatné pôžičky	0	0	0	0	0	0
Dlhové cenné papiere a ostatný dlhodobý finančný majetok	97 500	0	0	0	97 500	97 500
Pôžičky a ostatný dlhodobý finančný majetok so zostatkovou dobou splatnosti najviac jeden rok	0	0	0	0	0	0
Účty v bankách s dobou viazanosti dlhšou ako jeden rok	0	0	0	0	0	0
Obstarávaný dlhodobý finančný majetok	0	0	0	0	0	0
Poskytnuté preddávky na dlhodobý finančný majetok	0	0	0	0	0	0
Dlhodobý finančný majetok spolu	261 406 082	8 000 000	116 888 414	5 289 534	144 517 668	132 412 787
Necoběžný majetok spolu	317 392 434	10 674 278	15 012 273	8 469 828	159 495 296	146 884 400

IČO 3 5 7 0 2 2 5 7

DIČ 2 0 2 0 3 4 1 0 9 2

IČO 3 5 7 0 2 2 5 7

DIČ 2 0 2 0 3 4 1 0 9 2

3. Zásoby

Vývoj opravnej položky v priebehu účtovného obdobia je uvedený v nasledujúcom prehľade:

	Stav	Tvorba	Zúčtovanie	Zúčtovanie	Stav
	k 1.1. 2023	(zvýšenie)	(použitie)	(zrušenie)	k 31. 12. 2023
	EUR	EUR	EUR	EUR	EUR
Materiál	17 140	658	0	0	17 798
Nedokončená výroba a polotovary vlastnej výroby	0	0	0	0	0
Výrobky	0	0	0	0	0
Zvieratá	0	0	0	0	0
Tovar	0	0	0	0	0
Poskytnuté preddávky na zásoby	0	0	0	0	0
Spolu	17 140	658	0	0	17 798

Zníženie úžitkovej hodnoty zásob bolo zohľadnené vytvorením opravnej položky. Na zásoby vo výške 178 038 EUR nie je zriadené žiadne záložné právo.

4. Pohľadávky

Vývoj opravnej položky v priebehu účtovného obdobia je zobrazený v nasledujúcom prehľade:

	Stav	Tvorba	Zúčtovanie	Zúčtovanie	Stav
	1.1.2023	(zvýšenie)	(použitie)	(zrušenie)	k 31.12.2023
	EUR	EUR	EUR	EUR	EUR
Pohľadávky z obchodného styku voči prepojeným účtovným jednotkám	0	0	0	0	0
Pohľadávky z obchodného styku v rámci podielovej účasti okrem pohľadávok voči prepojeným účtovným jednotkám	0	0	0	0	0
Ostatné pohľadávky z obchodného styku	252 504	0	40 272	0	212 233
Ostatné pohľadávky voči prepojeným účtovným jednotkám	1 431 891	0	0	118 263	1 313 627
Ostatné pohľadávky v rámci podielovej účasti okrem pohľadávok voči prepojeným účtovným jednotkám	0	0	0	0	0
Pohľadávky voči spoločníkom, členom a združeniu	0	0	0	0	0
Sociálne poistenie	0	0	0	0	0
Daňové pohľadávky a dotácie	0	0	0	0	0
Iné pohľadávky	0	0	0	0	0
Spolu	1 684 395	0	40 272	118 263	1 525 860

Opravná položka k pohľadávkam z obchodného styku k 31. decembru 2023 vo výške 212 233 EUR sa vzťahuje k rôznym odberateľom. Opravná položka k pohľadávkam voči prepojeným účtovným jednotkám k 31. decembru 2023 vo výške 1 313 627 EUR sa vzťahuje k pohľadávke z cashpoolingu.

Opravné položky k pohľadávkam zohľadňujú bonitu klienta a jeho schopnosť splácať svoje záväzky.

Poznámky Úč PODV 3 - 01

IČO 3 5 7 0 2 2 5 7

DIČ 2 0 2 0 3 4 1 0 9 2

K použitiu opravnej položky dochádza pri čiastočnej úhrade alebo odpísaní pohľadávky po splatnosti, ku ktorej bola v minulosti vytvorená opravná položka.

K zrušeniu opravnej položky dochádza v prípadoch, kedy pominulo resp. znížilo sa riziko, že dlžník pohľadávku úplne alebo čiastočne nesplatiť.

Veková štruktúra krátkodobých pohľadávok za bežné účtovné obdobie je uvedená v nasledujúcom prehľade:

	31.12.2023 EUR	31.12.2022 EUR
Pohľadávky v lehote splatnosti	48 539 901	34 547 320
Pohľadávky po lehote splatnosti	910 615	520 576
Spolu	49 450 516	35 067 896

Spoločnosť neeviduje v roku 2023 pohľadávky, na ktoré je zriadené záložné právo alebo s ktorým má obmedzené právo nakladať (v roku 2022: žiadne).

5. Finančné účty

Ako finančné účty sú vykázané peniaze v pokladnici, účty v bankách a ceniny. Účtami v bankách môže Spoločnosť voľne disponovať.

Prehľad jednotlivých položiek finančných účtov:

	31. 12. 2023	31. 12. 2022
Pokladnica, ceniny	4 428	1 758
Bežné bankové účty a cashpooling	4 919 347	994 226
Bankové účty viazané	680 500	1 360 500
Spolu	5 604 275	2 356 484

6. Časové rozlíšenie

Ide o tieto položky:

	31.12.2023	31. 12. 2022
Náklady budúcich období dlhodobé, z toho:	60 527	184 035
ostatne	1 136	104 632
poistenie	59 391	79 403
Náklady budúcich období krátkodobé, z toho:	857 898	527 871
nájomné	250 284	219 139
poistenie	25 443	22 315
ostatné	582 171	286 417
Príjmy budúcich období dlhodobé, z toho:	0	0
ostatné	0	0
Príjmy budúcich období krátkodobé, z toho:	343 892	74 882
ostatné	343 892	74 882
Spolu	1 262 317	786 788

Poznámky Úč PODV 3 - 01

IČO 3 5 7 0 2 2 5 7

DIČ 2 0 2 0 3 4 1 0 9 2

7. Vlastné imanie

Základné imanie Spoločnosti k 31. decembru 2023 je 2 058 023 EUR (k 31. decembru 2022: 2 058 023 EUR).

K 31. decembru 2023 bolo základné imanie Spoločnosti vo výške 2 058 023 Eur (k 31. decembru 2022: 2 058 023 EUR), ktoré tvorí:

- 62 000 kusov kmeňových akcií s menovitou hodnotou 33,193919 EUR, akcia znie na meno a má podobu listinného cenného papiera (k 31. decembru 2022: 62 000 kusov kmeňových akcií s menovitou hodnotou 33,193919 EUR).

Všetky akcie boli riadne splatené.

Držitelia akcií majú nárok na dividendy podľa rozhodnutia valného zhromaždenia a majú právo hlasovať, pričom každých 33,193919 EUR predstavuje jeden hlas.

K 31. decembru 2023 bol zisk vo výške 189,14 EUR na jednu kmeňovú akciu (k 31. decembru 2022: zisk 75,91 EUR na jednu kmeňovú akciu).

Účtovný zisk za rok 2022 vo výške 4 706 413 EUR bol rozdelený takto:

	EUR
Výplata dividend	0
Prídel do sociálneho fondu	0
Prídel do štatutárnych a ostatných fondov	0
Úhrada straty minulých období	0
Prevod na nerozdelený zisk minulých rokov	4 706 413
Spolu	4 706 413

O rozdelení výsledku hospodárenia za účtovné obdobie 2023 vo výške 11 726 532 EUR rozhodne Valné zhromaždenie.

Spoločnosť je podľa Obchodného zákonníka povinná tvoriť zákonný rezervný fond pri svojom vzniku vo výške minimálne 10 % základného imania. Každoročne ho dopĺňa o sumu vo výške minimálne 10 % z čistého zisku, maximálne do výšky 20 % základného imania.

Povinný prídel do zákonného rezervného fondu nie je potrebný, pretože zákonný rezervný fond už dosiahol svoju maximálnu hranicu stanovenú v právnych predpisoch a v spoločenskej zmluve.

Poznámky Úč PODV 3 - 01

IČO 3 5 7 0 2 2 5 7

DIČ 2 0 2 0 3 4 1 0 9 2

8. Rezervy

Prehľad o rezervách je uvedený v nasledujúcej tabuľke:

	Stav k 1.1.2023 EUR	Tvorba EUR	Zúčtovanie (použitie) EUR	Zúčtovanie (zrušenie) EUR	Stav k 31. 12. 2023 EUR
Dlhodobé rezervy, z toho:	158 538	10 038	18 837	0	149 739
Ostatné rezervy dlhodobé					
Odchodné do dôchodku	158 538	10 038	18 837	0	149 739
Ostatné rezervy dlhodobé spolu	158 538	10 038	18 837	0	149 739
Krátkodobé rezervy, z toho:	1 067 363	1 837 108	1 055 048	0	1 849 424
Zákonné rezervy krátkodobé					
Mzdy za dovolenku vrátane sociálneho zabezpečenia	142 889	146 901	142 889	0	146 901
Zákonné rezervy krátkodobé spolu	142 889	146 901	142 889	0	146 901
Ostatné rezervy krátkodobé					
Overenie účtovnej závierky	8 904	9 752	8 904	0	9 752
Odmeny pracovníkom	692 466	1 306 703	692 466	0	1 306 703
Iné	223 105	373 752	210 789	0	386 068
	924 474	1 690 207	912 159	0	1 702 523
Nevyfakturované dodávky majetku	0	0	0	0	0
Ostatné rezervy krátkodobé spolu	924 474	1 690 207	912 159	0	1 702 523

Rezerva na odchodné do dôchodku bola vytvorená s použitím poistnej matematiky.

Nevyfakturované dodávky majetku

Rezervy na nevyfakturované dodávky majetku sa nevykazujú s vplyvom na výsledok hospodárenia.

9. Závazky

Štruktúra záväzkov (okrem bankových úverov, pôžičiek a návratných finančných výpomocí, záväzkov zo sociálneho fondu, odloženého daňového záväzku a rezerv) podľa zostatkovej doby splatnosti je uvedená v nasledujúcom prehľade:

	31. 12. 2023 EUR	31. 12. 2022 EUR
Závazky v lehote splatnosti	14 964 581	12 242 665
Závazky po lehote splatnosti	377 653	113 262
	15 342 234	12 355 927

Spoločnosť neeviduje v roku 2023 záväzky, na ktoré je zriadené záložné právo alebo s ktorým má obmedzené právo nakladať (v roku 2022: žiadne).

Štruktúra záväzkov (okrem bankových úverov, pôžičiek a návratných finančných výpomocí, záväzkov zo sociálneho fondu, odloženého daňového záväzku a rezerv) podľa zostatkovej doby splatnosti k 31. decembru 2023 je uvedená v nasledujúcom prehľade:

Poznámky Úč PODV 3 - 01

IČO 3 5 7 0 2 2 5 7

DIČ 2 0 2 0 3 4 1 0 9 2

	Účtovná hodnota	Menej ako 1 rok	1 – 5 rokov	Viac ako 5 rokov
Závazky z obchodného styku voči prepojeným účtovným jednotkám	6 506 812	6 506 812	0	0
Závazky z obchodného styku v rámci podielovej účasti okrem záväzkov voči prepojeným účtovným jednotkám	0	0	0	0
Ostatné záväzky z obchodného styku	3 776 855	3 776 855	0	0
Čistá hodnota zákazky	0	0	0	0
Ostatné záväzky voči prepojeným účtovným jednotkám	0	0	0	0
Ostatné záväzky v rámci podielovej účasti okrem záväzkov voči prepojeným účtovným jednotkám	0	0	0	0
Ostatné dlhodobé záväzky	0	0	0	0
Dlhodobé prijaté preddavky	0	0	0	0
Dlhodobé zmenky na úhradu	0	0	0	0
Vydané dlhopisy	0	0	0	0
Iné dlhodobé záväzky	0	0	0	0
Závazky voči spoločníkom a združeniu	0	0	0	0
Závazky voči zamestnancom	605 458	605 458	0	0
Závazky zo sociálneho poistenia	347 233	347 233	0	0
Daňové záväzky a dotácie	4 048 266	4 048 266	0	0
Závazky z derivátových operácií	0	0	0	0
Iné záväzky	57 610	57 610	0	0
	15 342 234	15 342 234	0	0

Štruktúra záväzkov (okrem bankových úverov, pôžičiek a návratných finančných výpomocí, záväzkov zo sociálneho fondu, odloženého daňového záväzku a rezerv) podľa zostatkovej doby splatnosti k 31. decembru 2022 je uvedená v nasledujúcom prehľade:

	Účtovná hodnota	Menej ako 1 rok	1 – 5 rokov	Viac ako 5 rokov
Závazky z obchodného styku voči prepojeným účtovným jednotkám	3 590 587	927 762	0	0
Závazky z obchodného styku v rámci podielovej účasti okrem záväzkov voči prepojeným účtovným jednotkám	0	0	0	0
Ostatné záväzky z obchodného styku	4 509 807	9 681 347	680 000	0
Čistá hodnota zákazky	0	0	0	0
Ostatné záväzky voči prepojeným účtovným jednotkám	0	0	0	0
Ostatné záväzky v rámci podielovej účasti okrem záväzkov voči prepojeným účtovným jednotkám	0	0	0	0
Ostatné dlhodobé záväzky	0	0	0	0
Dlhodobé prijaté preddavky	0	0	0	0
Dlhodobé zmenky na úhradu	0	0	0	0
Vydané dlhopisy	0	0	0	0
Iné dlhodobé záväzky	0	0	0	0
Závazky voči spoločníkom a združeniu	0	0	0	0
Závazky voči zamestnancom	426 802	552 258	0	0
Závazky zo sociálneho poistenia	279 989	293 004	0	0
Daňové záväzky a dotácie	3 166 047	555 234	0	0
Závazky z derivátových operácií	0	0	0	0
Iné záväzky	382 695	327 598	0	0
	12 355 927	12 337 203	680 000	0

Poznámky Úč PODV 3 - 01

IČO 3 5 7 0 2 2 5 7

DIČ 2 0 2 0 3 4 1 0 9 2

10. Odložený daňový záväzok / pohľadávka

Výpočet odloženého daňového záväzku / pohľadávky je uvedený v nasledujúcom prehľade:

	31.12.2023 EUR	31.12.2022 EUR
Dočasné rozdiely medzi účtovnou hodnotou majetku a účtovnou hodnotou záväzkov a ich daňovou základňou		
– odpočítateľné	-5 631 277	-5 634 216
– zdaniteľné	4 527 853	5 536 957
Možnosť umorovať daňovú stratu v budúcnosti	0	0
Nevyužitie daňové odpočty a iné daňové nároky		
Sadzba dane z príjmov (v %)	21	21
Odložený daňový záväzok / pohľadávka	-231 719	-20 425
Vykázaný odložený daňový záväzok / pohľadávka	-231 719	-20 425
		EUR
Stav k 31. decembru 2023		-231 719
Stav k 31. decembru 2022		-20 425
Zmena		-211 294
z toho:		
– zaúčtované do výsledku hospodárenia		211 912
– zaúčtované do vlastného imania		-617

Suma odloženého daňového záväzku vo výške 617 EUR súvisí s precenením podielových CP a vkladov a bola zaúčtovaná do vlastného imania na oceňovacie rozdiely z precenenia majetku a záväzkov.

11. Sociálny fond

Tvorba a čerpanie sociálneho fondu v priebehu účtovného obdobia sú znázornené v nasledujúcom prehľade:

	31.12.2023	31.12.2022
Stav k 1. januáru	52 854	58 379
Tvorba sociálneho fondu na ťarchu nákladov	117 898	93 807
Tvorba sociálneho fondu ostatné	0	0
Čerpanie sociálneho fondu	89 346	99 332
Konečný zostatok sociálneho fondu	81 406	52 854

Časť sociálneho fondu sa podľa zákona o sociálnom fonde tvorí povinne na ťarchu nákladov a časť sa môže vytvárať zo zisku. Sociálny fond sa podľa zákona o sociálnom fonde čerpá na sociálne, zdravotné, a iné potreby zamestnancov.

Poznámky Úč PODV 3 - 01

IČO 3 5 7 0 2 2 5 7

DIČ 2 0 2 0 3 4 1 0 9 2

12. Pôžičky a návratné finančné výpomoci

Spoločnosť Veolia Energia Slovensko, a. s. obdržala dlhodobé úročené pôžičky od spoločnosti Veolia Environnement SA a.s. (VE SA). Štruktúra pôžičiek je uvedená v nasledovnom prehľade:

	Mena	Úrok p.a. v %	Dátum splatnosti	Suma istiny v eurách k 31.12.2023	Suma istiny v eurách k 31.12.2022
Dlhodobé pôžičky a finančné výpomoci					
Požička VE SA a.s.	EUR	3MEuribor+4.10% p.a.	2018-2028	60 200 000	60 200 000
Požička VE SA a.s.	EUR	3MEuribor+2.50% p.a.	2022-2032	15 000 000	15 000 000
				75 200 000	75 200 000
Krátkodobé pôžičky a finančné výpomoci					
Úroky z pôžičiek VE SA a.s.	EUR	3MEuribor + 4.10% p.a. / 2.50% p.a.		323 772	229 038
Prevádzkový účet VE SA a.s.	EUR	€STR+0,75%		0	20 998 104
Prevádzkové náklady cashpooling	EUR	€STR+0,20%		73 801 605	48 350 600
				74 125 377	69 577 743
Spolu				149 325 377	144 777 743

Štruktúra pôžičiek a návratných finančných výpomocí podľa zostatkovej doby splatnosti je uvedená v nasledujúcom prehľade:

	31.12.2023 EUR	31.12.2022 EUR
Po splatnosti	0	0
Zostatková doba splatnosti do 1 roka	74 125 377	69 577 743
Zostatková doba splatnosti 1 až 5 rokov	60 200 000	0
Zostatková doba splatnosti dlhšia ako 5 rokov	15 000 000	75 200 000
Spolu	149 325 377	144 777 743

13. Časové rozlíšenie

Štruktúra časového rozlíšenia je uvedená v nasledujúcom prehľade:

	31. 12. 2023 EUR	31. 12. 2022 EUR
Výdavky budúcich období - krátkodobé		
úroková kompenzácia cashpooling	621 983	85 243
Spolu výdavky budúcich období - krátkodobé	621 983	85 243
Výnosy budúcich období - dlhodobé		
Dotácie na obstaranie dlhodobého hmotného majetku	135 744	144 695
Spolu výnosy budúcich období - dlhodobé	135 744	144 695
Výnosy budúcich období - krátkodobé		
Dotácie na obstaranie dlhodobého hmotného majetku	8 951	8 951
Spolu výnosy budúcich období - krátkodobé	8 951	8 951
Spolu	766 678	238 889

Poznámky Úč PODV 3 - 01

IČO 3 5 7 0 2 2 5 7

DIČ 2 0 2 0 3 4 1 0 9 2

F. INFORMÁCIE O DANIACH Z PRÍJMOV

Prevod od teoretickej dane z príjmov k vykázanej dani z príjmov je uvedený v nasledujúcom prehľade:

	2023			2022		
	Základ dane	Daň	Daň v %	Základ dane	Daň	Daň v %
Výsledok hospodárenia pred zdanením, z toho:	14 240 311		100,00 %	7 401 868		100,00 %
teoretická daň		2 990 465	21,00 %	1 554 392		21,00 %
Daňovo neuznané náklady	9 904 187	2 079 879	14,61 %	13 456 569	2 825 879	38,18 %
Výnosy nepodliehajúce dani	-13 482 367	-2 831 297	-19,88 %	-8 970 143	-1 883 730	-25,45 %
Vplyv nevykázanej odloženej daňovej pohľadávky	0	0	0,00 %	0	0	0,00 %
Umorenie daňovej straty		0	0,00 %	-2 689 579	-564 811	-7,63 %
	0	0	0,00 %	0	0	0,00 %
Zvýšenie zákl.dane o príspevky, reklam.predmety, autá						
Daň vyberaná zrážkou	330 629	62 820	0,85 %	0	0	0,00 %
Spolu	10 992 760	2 301 867	16,57 %	9 198 715	1 931 730	26,10 %
Splatná daň z príjmov		2 301 867	16,57 %		1 931 730	26,10 %
Odložená daň z príjmov		211 912	1,49 %		763 725	10,32 %
Celková daň z príjmov		2 513 779	18,06 %		2 695 455	36,42 %

Ďalšie informácie k odloženým daniam:

	2023 EUR	2022 EUR
Suma odložených daní z príjmov účtovaných v bežnom účtovnom období ako náklad alebo výnos vyplývajúca zo zmeny sadzby dane z príjmov	0	0
Suma odloženej daňovej pohľadávky účtovaná v bežnom účtovnom období týkajúca sa umorenia daňovej straty, nevyužitých daňových odpočtov a iných nárokov, ako aj dočasných rozdielov predchádzajúcich účtovných období, ku ktorým sa v predchádzajúcich účtovných obdobiach odložená daňová pohľadávka neúčtovala	0	0
Suma odloženého daňového záväzku, ktorý vznikol z dôvodu neúčtovania tej časti odloženej daňovej pohľadávky v bežnom účtovnom období, o ktorej sa účtovalo v predchádzajúcich účtovných obdobiach	0	0
Suma neuplatneného umorenia daňovej straty, nevyužitých daňových odpočtov a iných nárokov a odpočítateľných dočasných rozdielov, ku ktorým nebola účtovaná odložená daňová pohľadávka	0	0
Odložená daň z príjmov, ktorá sa vzťahuje k položkám účtovaným priamo na účty vlastného imania, bez účtovania na účty nákladov a výnosov	617	617

Poznámky Úč PODV 3 - 01

IČO 3 5 7 0 2 2 5 7

DIČ 2 0 2 0 3 4 1 0 9 2

Od 1.januára 2017 je sadzba dane z príjmov v Slovenskej republike 21 %.

G. INFORMÁCIE O POLOŽKÁCH VÝKAZU ZISKOV A STRÁT**1. Tržby za vlastné výkony a tovar**

Tržby za vlastné výkony a tovar sú uvedené v nasledujúcom prehľade:

	2023 EUR	2022 EUR
Vlastné výrobky		
Vlastné výrobky (teplo, elektrická energia)	93 229 053	56 274 542
Doplatok za VUKV (vysokoučinná kombinovaná výroba EE)	14 675	4
	93 243 728	56 274 546
Tovar		
Elektrická energia	9 282 686	0
Meracie zariadenia	3 166	103 840
	9 285 852	103 840
Služby		
Manažérske poplatky a služby v skupine	9 337 430	7 958 408
Facility manažment	4 040 976	4 098 679
Zúčtovacia voda	3 110 181	2 811 396
Ostatné služby	779 881	652 678
	17 268 468	15 521 161
Spolu	119 798 049	71 899 547

2. Ostatné výnosy z hospodárskej činnosti

	2023 EUR	2022 EUR
Zmluvné pokuty, penále	15 429	14 655
Iné	145 343	209 707
Spolu	160 772	224 362

3. Osobné náklady

	2023 EUR	2022 EUR
Mzdy	9 856 706	7 302 600
Sociálne poistenie	2 105 992	1 707 805
Zdravotné poistenie	948 653	750 886
Rezerva na sociálne a zdravotné poistenie	168 942	-47 218
Doplňkové dôchodkové poistenie	17 608	17 923
Sociálne zabezpečenie	455 782	419 532
Spolu	13 553 683	10 151 527

Poznámky Úč PODV 3 - 01

IČO 3 5 7 0 2 2 5 7

DIČ 2 0 2 0 3 4 1 0 9 2

4. Kurzové zisky

	2023	2022
	EUR	EUR
Kurzové zisky	631	608
Kurzové zisky účtované ku dňu, ku ktorému sa zostavuje účtovná závierka	1 872	106
Spolu	2 503	714

5. Finančné výnosy

Štruktúra finančných výnosov je uvedená v nasledujúcom prehľade:

	2023	2022
	EUR	EUR
Výnosy z cenných papierov a podielov	9 662 637	6 193 115
Výnosové úroky	3 369 551	288 888
Odplata za poskytnutie finančnej garancie	54 000	25 330
Spolu	13 086 188	6 507 333

6. Náklady na poskytnuté služby

	2023	2022
	EUR	EUR
Nájomné	3 943 720	2 969 555
Opravy a udržiavanie	3 711 327	4 638 934
Technická pomoc	3 148 408	3 007 472
Reklama, propagácia	2 507 892	1 613 560
Odborné prehliadky a servisné práce	2 153 739	2 428 396
Služby CIS a IT	1 616 950	1 192 918
Poradenstvo	751 696	1 053 610
Reprezentačné náklady	246 478	154 871
Cestovné	122 769	61 449
Iné	2 363 355	1 642 895
Spolu	20 566 334	18 763 659

7. Ostané náklady na hospodársku činnosť

	2023	2022
	EUR	EUR
Náklady na odchýlku	439 753	1 359 043
Dary	108 963	1 344 226
Poplatok za G-komponent	118 102	118 053
Poistenie	43 523	38 090
Odpis pohľadávok	9 792	18 729
Pokuty	699	10 288
Iné	53 631	76 404
Spolu	774 463	2 964 831

Poznámky Úč PODV 3 - 01

IČO 3 5 7 0 2 2 5 7

DIČ 2 0 2 0 3 4 1 0 9 2

8. Kurzové straty

	2023	2022
	EUR	EUR
Kurzové straty	2 014	2 332
Kurzové straty účtované ku dňu, ku ktorému sa zostavuje účtovná závierka	248	143
Spolu	2 262	2 475

9. Finančné náklady

	2023	2022
	EUR	EUR
Tvorba a zúčtovanie opravných položiek k finančnému majetku	97 500	5 289 534
Nákladové úroky	10 429 105	3 718 854
Ostatné náklady	9 716	66 477
Spolu	10 536 322	9 074 865

10. Náklady za audit a poradenstvo

Náklady za audit a poradenstvo obsahujú náklady za overenie účtovnej závierky audítorskou spoločnosťou a iné služby poskytnuté touto spoločnosťou v nasledujúcom členení:

	2023	2022
	EUR	EUR
Náklady na overenie individuálnej účtovnej závierky audítorm alebo audítorskou spoločnosťou	19 203	17 940
Iné uisťovacie služby	0	0
Daňové poradenstvo	0	0
Ostatné neaudítorské služby	0	0
Spolu	19 203	17 940

11. Čistý obrat

Členenie čistého obratu podľa § 2 ods. 15 zákona o účtovníctve podľa jednotlivých typov výrobkov, tovarov a služieb alebo iných činností účtovnej jednotky :

Krajina	Výrobky, tovary a služby	2023	2022
		EUR	EUR
Slovenská republika	Tržby z predaja tepla	36 500 424	27 982 315
	Dotácia k predaju tepla	25 739 356	0
	Tržby z predaja elektrickej energie	30 989 273	28 292 227
	Tržby z predaja služieb	17 268 469	15 521 161
	Tržby za tovar	9 285 853	103 840
	Výnosy z nehnuteľnosti na predaj	0	0
	Doplatok za VUKV (vysokoúčinná kombinovaná výroba EE)	14 675	4
	Spolu	119 798 049	71 899 547

Čistý obrat Spoločnosti bol dosiahnutý na území Slovenskej republiky.

Poznámky Úč PODV 3 - 01

IČO

3	5	7	0	2	2	5	7
---	---	---	---	---	---	---	---

DIČ

2	0	2	0	3	4	1	0	9	2
---	---	---	---	---	---	---	---	---	---

H. INFORMÁCIE O INÝCH AKTÍVACH A INÝCH PASÍVACH**1. Podmienené záväzky**

Vzhľadom na to, že mnohé oblasti slovenského daňového práva doteraz neboli dostatočne overené praxou, existuje neistota v tom, ako ich budú daňové orgány aplikovať. Mieru tejto neistoty nie je možné kvantifikovať a zanikne až potom, keď budú k dispozícii právne precedensy, prípadne oficiálne interpretácie príslušných orgánov.

2. Ostatné finančné povinnosti

Spoločnosť má v nájme (operatívny leasing) 48 motorových vozidiel, z toho 17 zmlúv je uzatvorených so spoločnosťou ČSOB Leasing a.s, 11 zmlúv so spoločnosťou ALD Automotive, 15 zmlúv so spoločnosťou Business Lease Slovakia, 4 zmluvy so spoločnosťou ARVAL Leasing a 1 zmluvu so spoločnosťou Effective CarService. Nájomné zmluvy sú uzatvorené na obdobie rokov do 2024 až 2028. Nájomné z lízingových zmlúv za obdobie od 1. januára 2023 do 31. decembra 2023 predstavovalo 246 483 EUR.

Spoločnosť má prenajaté tepelno-energetické zariadenia v mestskej časti Petržalka, v mestskej časti Dúbravka, v meste Vrbové. Okrem toho má Spoločnosť v prenájme tepelno-energetické zariadenia aj od iných subjektov. Nájomné za obdobie od 1. januára 2023 do 31. decembra 2023 predstavovalo 2 443 806 EUR.

Spoločnosť má v nájme i nebytové priestory od spoločnosti Digital Park I. Nájomná zmluva je uzavretá od 1. júna 2020 na obdobie 7 rokov t.j. do 31.5.2027. Výška nákladov na nájom od 1. januára 2023 do 31. decembra 2023 bola vo výške 737 967 EUR. Výška nákladov na nájom parkovacích miest od spoločnosti Digital Park II. od 1. januára 2023 do 31. decembra 2023 bola vo výške 56 546 EUR.

3. Najatý majetok

Spoločnosť má prenajaté tepelno-energetické zariadenia v mestskej časti Petržalka, v mestskej časti Dúbravka a v meste Vrbové. Nájomná zmluva s mestskou časťou Petržalka je uzatvorená do roku 2039 (podľa dodatku č. 25 k nájomnej zmluve č. 023/1993), s mestskou časťou Dúbravka do roku 2028. Obidve zmluvy sú uzatvorené s možnosťou výpovede v určených prípadoch. Spoločnosť má tiež v nájme tepelno-energetické zariadenia aj od iných subjektov.

4. Prenajatý majetok

Spoločnosť prenajíma časť priestorov v tepelno-energetických zariadeniach právnickým a fyzickým osobám. Výnos z tohto prenájmu predstavoval za obdobie od 1. januára 2023 do 31. decembra 2023 sumu 123 690 EUR. Tento výnos bol zapracovaný do ceny tepelnej energie v danej lokalite.

5. Pohľadávky na súde (aktívne spory)

Spoločnosť je v súdnych sporoch (žaloby, exekúcie, konkurzy) s viacerými spoločnosťami. Najvýznamnejší z nich je spor vedený voči spoločnosti Minibea AccesSolutions Slovakia s.r.o. (do 01.04.2023 U – Shin Slovakia s.r.o., pôvodne VALEO SLOVAKIA, s.r.o.) vo výške 27 994 EUR s príslušenstvom. Na uvedenú pohľadávku bola vytvorená opravná položka v plnej výške z dôvodu ukončenia činnosti a zo zásady opatrnosti. K aktívnym súdnym sporom patrí i pohľadávka uplatnená v rámci konkurzného konania spoločnosti VETES Vrbové, s.r.o vo výške 95 323 EUR. Na pohľadávku bola vytvorená opravná položka, nakoľko predpoklad získania pohľadávky je minimálny.

Ostatné pohľadávky vyplývajúce z obchodného styku spoločnosť operatívne rieši v súdnych a exekučných konaniach (Ľubomír Kopáček KL – spedit; Acezone s.r.o.(pôvodne GYM, s.r.o.); S.C.services s.r.o.; Spoločenstvo vlastníkov bytov a nebytových priestorov Rovniankova 12; Potraviný MALINA s.r.o., A.T.TEXTIL, s.r.o.).

6. Prehľad o podsúvahových položkách

	2023	2022
Majetok v nájme (operatívny prenájom)	211 196	212 070
Prijaté garancie z SPA	105 000 000	105 000 000
Poskytnuté bankové a iné záruky	70 777 673	30 432 931
Odpísané pohľadávky	391 510	381 718
Poskytnuté ručenie	4 131 383	4 516 098
Koncesné zmluvy	4 476 200	4 416 400
Iné položky - ostatné záväzky a pohľadávky	0	-34 594

Poznámky Úč PODV 3 - 01

IČO

3	5	7	0	2	2	5	7
---	---	---	---	---	---	---	---

DIČ

2	0	2	0	3	4	1	0	9	2
---	---	---	---	---	---	---	---	---	---

K 31. decembru 2023 eviduje Spoločnosť drobný hmotný majetok v celkovej hodnote 906 877 EUR a drobný nehmotný majetok v celkovej hodnote 285 681 EUR.

I. INFORMÁCIE O SKUTOČNOSTIACH, KTORÉ NASTALI PO DNI, KU KTORÉMU SA ZOSTAVUJE ÚČTOVNÁ ZÁVIERKA, DO DŇA ZOSTAVENIA ÚČTOVNEJ ZÁVIERKY

Po 31. decembri 2023 nenastali udalosti majúce významný vplyv na verné zobrazenie skutočností, ktoré sú predmetom účtovníctva.

J. INFORMÁCIE O EKONOMICKÝCH VZŤAHOCH ÚČTOVNEJ JEDNOTKY A SPRIAZNENÝCH OSÔB

Spriaznenými osobami Spoločnosti sú spriaznené účtovné jednotky v skupine, ako aj ich štatutárne orgány, riaditelia a výkonní riaditelia. Najvyššou kontrolujúcou účtovnou jednotkou je spoločnosť Veolia Environnement, SA.

Spoločnosť neuskutočnila také transakcie so spriaznenými osobami, ktoré sa neuzavreli na základe obvyklých obchodných podmienok.

Transakcie s účtovnými jednotkami s rozhodujúcim vplyvom

Spoločnosť uskutočnila nasledujúce transakcie s účtovnými jednotkami s rozhodujúcim vplyvom:

	2023 EUR	2022 EUR
Technická pomoc	3 148 408	3 007 472
Úroky z pôžičky	5 819 094	3 470 325
Licencie, certifikáty	28 412	15 319
Ostatné	108 481	42 456
Nákupy spolu	9 104 395	6 535 571

	2023 EUR	2022 EUR
Úroky z prevádzkového účtu	535 310	0
Výnosy spolu	535 310	0

Majetok a záväzky z transakcií s účtovnými jednotkami s rozhodujúcim vplyvom sú uvedené v nasledujúcom prehľade:

	31. 12. 2023 EUR	31. 12. 2022 EUR
Prevádzkový účet	9 316 311	0
Pohľadávky z obchodného styku	0	0
Majetok spolu	9 316 311	0

	31. 12. 2023 EUR	31. 12. 2022 EUR
Prijaté pôžičky	75 200 000	96 427 142
Záväzky z obchodného styku	449 828	349 559
Záväzky spolu	75 649 828	96 776 701

Poznámky Úč PODV 3 - 01

IČO 3 5 7 0 2 2 5 7

DIČ 2 0 2 0 3 4 1 0 9 2

Transakcie s dcérskymi účtovnými jednotkami

Spoločnosť uskutočnila nasledujúce transakcie s dcérskymi účtovnými jednotkami:

	2023	2022
	EUR	EUR
Nákup plynu	61 233 283	20 690 285
Opravy a údržba	3 215 931	4 464 217
Úroky z cashpoolingu	2 995 637	174 167
Náklady na predanú elektrickú energiu	1 726 931	0
Náklady na odchýlku	439 753	0
Mandátna odmena	336 536	284 737
Obstaranie majetku	304 708	1 381 460
Revízne prehliadky	171 638	287 266
Nájom	85 446	119 014
Spotreba režijného materiálu, majetku do 1700 EUR	4 432	29 176
Poradenstvo súvisiace s rozvojom	0	100 000
Ochranné pracovné pomôcky	0	138
Obstranie zásob	0	0
Ostatné	426 797	4 916
Nákupy spolu	70 941 091	27 535 376

	2023	2022
	EUR	EUR
Tržby z vyrobenej elektrickej energie	30 989 273	0
Prijaté dividendy	9 662 637	3 715 120
Tržby za manažérske poplatky	9 337 430	7 958 408
Tržby z predaja nakúpenej elektrickej energie	9 282 687	0
Osluha cudzích OST	258 959	191 125
Úroky z cashpoolingu	884 996	213 472
Služby v rámci skupiny	156 126	126 864
Tržby ta odchýlku	125 601	0
Zníženie ZRF tvoreného zo zisku	0	2 424 391
Výnos z likvidačného zostatku	0	53 604
Iné	335 015	226 977
Výnosy spolu	61 032 724	14 909 962

Majetok a záväzky z transakcií s dcérskymi účtovnými jednotkami sú uvedené v nasledujúcom prehľade:

	31. 12. 2023	31. 12. 2022
	EUR	EUR
Poskytnuté pôžičky	32 594 264	25 872 008
Poskytnuté preddavky	0	0
Pohľadávky z obchodného styku	311 975	758 653
Majetok spolu	32 906 239	26 630 662

Poznámky Úč PODV 3 - 01

IČO 3 5 7 0 2 2 5 7

DIČ 2 0 2 0 3 4 1 0 9 2

	31. 12. 2023	31. 12. 2022
	EUR	EUR
Cashpoolingové prevádzkové záväzky	73 801 605	48 348 324
Záväzky z obchodného styku	6 068 459	3 171 870
Záväzky spolu	79 870 064	51 520 195

K pohľadávkam z cashpoolingu vo výške 1 313 627 EUR boli v roku 2023 tvorené opravnej položky, pretože je riziko, že pohľadávky nebudú zaplatené.

Vývoj opravnej položky k pohľadávkam z obchodného styku je nasledovný:

	2023	2022
	EUR	EUR
K 1. januáru	1 431 891	0
Tvorba opravnej položky	0	1 431 891
Použitie opravnej položky	118 264	0
Zrušenie opravnej položky	0	0
K 31. decembru	1 313 627	1 431 891

Transakcie s ostatnými spriaznenými osobami a s účtovnými jednotkami s podstatným vplyvom

Spoločnosť uskutočnila nasledujúce transakcie s ostatnými spriaznenými osobami a s účtovnými jednotkami s podstatným vplyvom:

	2023	2022
	EUR	EUR
Služby IT	789 205	791 858
Náklady na refakturáciu	298 828	0
Školenia	103 474	66 523
Cloudové služby	83 430	0
Obstaranie majetku	45 716	4 500
Dary	0	1 044 226
Ostatné	258 155	291 064
Nákupy spolu	1 578 807	2 198 171

	2023	2022
	EUR	EUR
Refakturácia	303 254	226 481
Služby technickej podpory, servis a údržba ERP	87 283	43 340
Úroky z fin.investícií	4 242	1 053
Iné	46 040	4 932
Výnosy spolu	440 818	275 806

Majetok a záväzky z transakcií s ostatnými spriaznenými osobami a s účtovnými jednotkami s podstatným vplyvom :

	31. 12. 2023	31. 12. 2022
	EUR	EUR
Poskytnuté pôžičky	0	97 730
Pohľadávky z obchodného styku	49 970	59 415
Iné pohľadávky	5 000	0
Majetok spolu	54 970	157 145

Poznámky Úč PODV 3 - 01

IČO

3	5	7	0	2	2	5	7
---	---	---	---	---	---	---	---

DIČ

2	0	2	0	3	4	1	0	9	2
---	---	---	---	---	---	---	---	---	---

	31. 12. 2023	31. 12. 2022
	EUR	EUR
Závazky z obchodného styku	319 298	82 622
Závazky spolu	319 298	82 622

Vývoj opravnej položky k pohľadávkam z obchodného styku je nasledovný:

	2023	2022
	EUR	EUR
K 1. januáru	0	0
Tvorba opravnej položky	0	6 326
Použitie opravnej položky	0	0
Zrušenie opravnej položky	0	0
K 31. decembru	0	6 326

Transakcie s kľúčovým manažmentom

Kľúčovým manažmentom sú osoby, ktoré majú právomoc a zodpovednosť za plánovanie, riadenie a kontrolu činnosti účtovnej jednotky, priamo alebo nepriamo, vrátane každého výkonného riaditeľa alebo iného riaditeľa účtovnej jednotky. Priemerný počet osôb kľúčového manažmentu v roku 2023 bol 10 (v roku 2022: 10).

Kľúčovému manažmentu neboli poskytnuté žiadne iné významné platby alebo výhody (v roku 2022: žiadne).

K. INFORMÁCIE O PRÍJMOCH A VÝHODÁCH ČLENOV ŠTATUTÁRNYCH ORGÁNOV, DOZORNÝCH ORGÁNOV A INÝCH ORGÁNOV ÚČTOVNEJ JEDNOTKY

Členom štatutárneho orgánu, ani členom dozorných orgánov neboli v roku 2023 poskytnuté žiadne pôžičky, záruky alebo iné formy zabezpečenia, ani finančné prostriedky alebo iné plnenia na súkromné účely členov, ktoré sa vyúčtovávajú (v roku 2022: žiadne).

Poznámky Úč PODV 3 - 01

IČO

3	5	7	0	2	2	5	7
---	---	---	---	---	---	---	---

DIČ

2	0	2	0	3	4	1	0	9	2
---	---	---	---	---	---	---	---	---	---

L. PREHĽAD O POHYBE O VLASTNÉHO IMANIA

Prehľad o pohybe vlastného imania v priebehu účtovného obdobia je uvedený v nasledujúcom prehľade:

	Stav k 1.1.2023	Prírastky	Úbytky	Presuny	Stav k 31.12.2023
	EUR	EUR	EUR	EUR	EUR
Základné imanie	2 058 023	0	0	0	2 058 023
Základné imanie	2 058 023	0	0	0	2 058 023
Zmena základného imania	0	0	0	0	0
Pohľadávky za upísané vlastné imanie	0	0	0	0	0
Emisné ážio	0	0	0	0	0
Ostatné kapitálové fondy	33 161 528	0	0	0	33 161 528
Zákonné rezervné fondy	443 403	0	0	0	443 403
Zákonný rezervný fond (nedeliteľný fond)	443 403	0	0	0	443 403
Rezervný fond na vlastné akcie a vlastné podiely	0	0	0	0	0
Ostatné fondy zo zisku	26 203	0	0	0	26 203
Štatutárne fondy	26 203	0	0	0	26 203
Ostatné fondy zo zisku	0	0	0	0	0
Oceňovacie rozdiely z precenenia	0	0	0	0	0
Oceňovacie rozdiely z precenenia majetku a záväzkov	0	0	0	0	0
Oceňovacie rozdiely z kapitálových účastín	0	0	0	0	0
Oceňovacie rozdiely z precenenia pri zlúčení, splynutí a rozdelení	0	0	0	0	0
Výsledok hospodárenia minulých rokov	-15 033 294	-2 323	0	4 706 413	-10 329 203
Nerozdelený zisk minulých rokov	3 252 644	-2 323	0	4 706 413	7 956 735
Neuhradená strata minulých rokov	-18 285 938	0	0	0	-18 285 938
Výsledok hospodárenia bežného účtovného obdobia	4 706 413	11 726 532	0	-4 706 413	11 726 532
Spolu	25 362 276	11 724 209	0	0	37 086 486

Poznámky Úč PODV 3 - 01

IČO 3 5 7 0 2 2 5 7

DIČ 2 0 2 0 3 4 1 0 9 2

Prehľad o pohybe vlastného imania za predchádzajúce účtovné obdobie je uvedený v nasledujúcej tabuľke:

	Stav k 1.1.2022 EUR	Prírastky EUR	Úbytky EUR	Presuny EUR	Stav k 31.12.2022 EUR
Základné imanie	2 058 023	0	0	0	2 058 023
Základné imanie	2 058 023	0	0	0	2 058 023
Zmena základného imania	0	0	0	0	0
Pohľadávky za upísané vlastné imanie	0	0	0	0	0
Emisné ážio	0	0	0	0	0
Ostatné kapitálové fondy	33 161 528	0	0	0	33 161 528
Zákonné rezervné fondy	443 403	0	0	0	443 403
Zákonný rezervný fond (nedeliteľný fond)	443 403	0	0	0	443 403
Rezervný fond na vlastné akcie a vlastné podiely	0	0	0	0	0
Ostatné fondy zo zisku	26 203	0	0	0	26 203
Štatutárne fondy	26 203	0	0	0	26 203
Ostatné fondy zo zisku	0	0	0	0	0
Oceňovacie rozdiely z precenenia	0	0	0	0	0
Oceňovacie rozdiely z precenenia majetku a záväzkov	0	0	0	0	0
Oceňovacie rozdiely z kapitálových účastí	0	0	0	0	0
Oceňovacie rozdiely z precenenia pri zlúčení, splnutí a rozdelení	0	0	0	0	0
Výsledok hospodárenia minulých rokov	-18 292 906	-2 323	0	3 261 934	-15 033 294
Nerozdelený zisk minulých rokov	-6 968	-2 323	0	3 261 934	3 252 644
Neuhradená strata minulých rokov	-18 285 938	0	0	0	-18 285 938
Výsledok hospodárenia bežného účtovného obdobia	3 261 934	4 706 413	0	-3 261 934	4 706 413
Spolu	20 658 185	4 704 090	0	0	25 362 276

Poznámky Úč PODV 3 - 01

IČO 3 5 7 0 2 2 5 7

DIČ 2 0 2 0 3 4 1 0 9 2

M. PREHĽAD PEŇAŽNÝCH TOKOV K 31. DECEMBRU 2023

	2023 EUR	2022*(upravené) EUR
Peňažné toky z prevádzkovej činnosti		
Peňažné toky z prevádzky	29 780 590	4 998 345
Zaplatené úroky	-5 819 094	-3 470 325
Prijaté úroky	870 181	11 889
Daň z príjmov	-2 893 852	2 602
Zaplatený osobitný odvod	-307 459	-35 924
Peňažné toky pred mimoriadnymi položkami	21 630 367	1 506 588
Prijmy z mimoriadnych položiek		
Čisté peňažné toky z prevádzkovej činnosti	21 630 367	1 506 588
Peňažné toky z investičnej činnosti		
Nákup dlhodobého majetku	-5 352 810	-2 671 423
Prijmy z predaja dlhodobého majetku	4 208	333
Výdavky na obstaranie dlhodobých cenných papierov a podielov v iných účtovných jednotkách	0	-8 000 000
Prijmy z vyplatenia ostatných kapitálových fondov, emisného ážia a zníženie základného imania, rezervného fondu v dcérskych spoločnostiach	0	14 765 556
Pohľadávka z cashpoolingu	-4 222 885	-11 614 807
Pohľadávka z prevádzkového účtu	-9 316 081	-230
Prijaté dividendy	9 662 637	6 193 115
Čisté peňažné toky z investičnej činnosti	-9 224 931	-1 327 456
Peňažné toky z finančnej činnosti		
Prijmy a výdavky spojené s ostatnými dlhodobými záväzkami	0	0
Vyplatené dividendy	0	0
Záväzok z cashpoolingu	-30 061 016	1 550 589
Záväzok z prevádzkového účtu	20 903 371	-1 210 696
Kapitálové fondy - peňažný vklad	0	0
Nerozdelený zisk	0	0
Čisté peňažné toky z finančnej činnosti	-9 157 645	339 893
(Úbytok) prírastok peňažných prostriedkov a peňažných ekvivalentov	3 247 791	519 025
Peňažné prostriedky a peňažné ekvivalenty na začiatku roka	2 356 484	1 837 459
Peňažné prostriedky a peňažné ekvivalenty na konci roka	5 604 275	2 356 484

Poznámky Úč PODV 3 - 01

IČO 3 5 7 0 2 2 5 7

DIČ 2 0 2 0 3 4 1 0 9 2

Peňažné toky z prevádzky

	2023 EUR	2022*(upravené) EUR
Čistý zisk (pred odpočítaním úrokových, daňových položiek a položiek výnimočného rozsahu alebo výskytu)	21 237 047	10 831 835
Úpravy o nepeňažné operácie:		
Odpisy dlhodobého hmotného a nehmotného majetku	2 748 463	3 017 174
Opravná položka k pohľadávkam	-158 535	1 520 803
Opravná položka k zásobám	658	17 140
Opravná položka k dlhodobému hmotnému a nehmotnému majetku	0	160 179
Opravná položka k dlhodobému finančnému majetku	97 500	5 289 534
Nerealizované kurzové straty	248	0
Nerealizované kurzové zisky	-1 872	143
Rezervy	773 262	-95 997
Strata (zisk) z predaja dlhodobého majetku	-4 208	-333
Výnosy z dlhodobého finančného majetku	-9 662 637	-6 193 115
Osobitný odvod	434 215	0
Iné nepeňažné operácie	7 022	65 664
Zisk z prevádzky pred zmenou pracovného kapitálu	15 471 162	14 613 028
Zmena pracovného kapitálu:		
Úbytok (prírastok) pohľadávok z obchodného styku a iných pohľadávok (vrátane časového rozlíšenia aktív)	1 205 753	-4 483 998
Úbytok (prírastok) zásob	-63 913	-37 951
(Úbytok) prírastok záväzkov (vrátane časového rozlíšenia pasív)	13 167 588	-5 092 734
Peňažné toky z prevádzky	29 780 590	4 998 345

*Úprava porovnateľného obdobia vo Výkaze peňažných tokov (časť M.)

V predchádzajúcich účtovných obdobiach boli zmeny v peňažných prostriedkoch z prevádzkového účtu prezentované vo Výkaze peňažných tokov v časti Peňažné toky z prevádzkovej činnosti. V roku 2023 manažment Spoločnosti pristúpil k zmene vo vykazovaní peňažných tokov z prevádzkového účtu, nakoľko podľa vedenia Spoločnosti nasledujúce vykazovanie predstavuje vhodnejšie zobrazenie podstaty transakcií:

- ročnú netto zmenu na prevádzkovom účte, ktorý má kladný zostatok (pohľadávka) v časti Peňažné toky z investičnej činnosti v rámci Výkazu peňažných tokov a
- ročnú netto zmenu na prevádzkovom účte, ktorý má záporný zostatok (záväzok) v časti Peňažné toky z finančnej činnosti v rámci Výkazu peňažných tokov.

Peňažné prostriedky

Peňažnými prostriedkami (angl. cash) sa rozumejú peňažné hotovosti, ekvivalenty peňažných hotovostí, peňažné prostriedky na bežných účtoch v bankách, kontokorentný účet a časť zostatku účtu Peniaze na ceste, ktorý sa viaže na prevod medzi bežným účtom a pokladnicou alebo medzi dvoma bankovými účtami.

Poznámky Úč PODV 3 - 01

IČO 3 5 7 0 2 2 5 7

DIČ 2 0 2 0 3 4 1 0 9 2

Peňažné ekvivalenty

Peňažnými ekvivalentmi (angl. cash equivalents) sa rozumie krátkodobý finančný majetok zameniteľný za vopred známu sumu peňažných prostriedkov, pri ktorom nie je riziko výraznej zmeny jeho hodnoty v najbližších troch mesiacoch odo dňa, ku ktorému sa zostavuje účtovná závierka, napríklad termínované vklady na bankových účtoch, ktoré sú uložené najviac na trojmesačnú výpovednú lehotu, likvidné cenné papiere určené na obchodovanie, prioritné akcie obstarané účtovnou jednotkou, ktoré sú splatné do troch mesiacov odo dňa, ku ktorému sa zostavuje účtovná závierka.

19 správa nezávislého audítora



KPMG Slovensko spol. s r. o.
Dvořákovo nábrežie 10
811 02 Bratislava
Slovakia

Tel +421 (0)2 59 98 41 11
Web www.kpmg.sk

Správa nezávislého audítora

Akcionárovi, dozornej rade a predstavenstvu spoločnosti Veolia Energia Slovensko, a. s.

Správa z auditu účtovnej závierky

Názor

Uskutočnili sme audit účtovnej závierky spoločnosti Veolia Energia Slovensko, a. s. („Spoločnosť“), ktorá obsahuje:

- súvahu k 31. decembru 2023;
- výkaz ziskov a strát za rok končiaci sa k uvedenému dátumu; a
- poznámky, ktoré obsahujú súhrn významných účtovných zásad a účtovných metód.

Podľa nášho názoru, priložená účtovná závierka poskytuje pravdivý a verný obraz finančnej situácie Spoločnosti k 31. decembru 2023 a výsledku jej hospodárenia za rok končiaci sa k uvedenému dátumu podľa zákona č. 431/2002 Z. z. o účtovníctve v znení neskorších predpisov („zákon o účtovníctve“).

Základ pre názor

Audit sme vykonali podľa medzinárodných auditorských štandardov (International Standards on Auditing, ISA). Naša zodpovednosť podľa týchto štandardov je uvedená v našej správe v odseku Zodpovednosť audítora za audit účtovnej závierky. Od Spoločnosti sme nezávislí podľa ustanovení zákona č. 423/2015 Z. z. o štatutárnom audite a o zmene a doplnení zákona č. 431/2002 Z. z. o účtovníctve v znení neskorších predpisov („zákon o štatutárnom audite“) týkajúcich sa etiky, vrátane Etického kódexu audítora, relevantných pre náš audit účtovnej závierky a splnili sme aj ostatné požiadavky týchto ustanovení týkajúcich sa etiky. Sme presvedčení, že auditorské dôkazy, ktoré sme získali, poskytujú dostatočný a vhodný základ pre náš názor.

Zodpovednosť štatutárneho orgánu a osôb poverených správou a riadením za účtovnú závierku

Štatutárny orgán je zodpovedný za zostavenie tejto účtovnej závierky tak, aby poskytovala pravdivý a verný obraz podľa zákona o účtovníctve a za tie interné kontroly, ktoré považuje za potrebné na zostavenie účtovnej závierky, ktorá neobsahuje významné nesprávnosti, či už v dôsledku podvodu alebo chyby.

KPMG Slovensko spol. s r. o. - slovenská spoločnosť s ručením obmedzeným a členka spoločnosti globálnej organizácie KPMG nezávislých členských spoločností pridružených ku KPMG International Limited, súkromnej anglickej spoločnosti s obmedzeným ručením. Všetky práva vyhradené.
KPMG Slovensko spol. s r. o. is a Slovak limited liability company and a member firm of the KPMG global organization of independent member firms affiliated with KPMG International Limited, a private English company limited by guarantee. All rights reserved.

Obchodný register Mestského súdu
Bratislava II, oddiel Sro, vložka L 4554/S
Commercial register of the Municipal Court
Bratislava II, section Sro, file No. 4554/S

ICO/Registration number: 31 348 238
Číslo štátneho registra audítora: 95
Licence number of statutory auditor: 95



Pri zostavovaní účtovnej závierky je štatutárny orgán zodpovedný za zhodnotenie schopnosti Spoločnosti nepretržite pokračovať vo svojej činnosti, za opísanie skutočností týkajúcich sa nepretržitého pokračovania v činnosti, ak je to potrebné, a za použitie predpokladu nepretržitého pokračovania v činnosti v účtovníctve, ibaže by mal v úmysle Spoločnosť zlikvidovať alebo ukončiť jej činnosť, alebo by nemal inú realistickú možnosť než tak urobiť.

Osoby poverené správou a riadením sú zodpovedné za dohľad nad procesom finančného výkazníctva Spoločnosti.

Zodpovednosť audítora za audit účtovnej závierky

Našou zodpovednosťou je získať primerané uistenie, či účtovná závierka ako celok neobsahuje významné nesprávosti, či už v dôsledku podvodu alebo chyby, a vydať správu audítora, vrátane názoru. Primerané uistenie je uistenie vysokého stupňa, ale nie je zárukou toho, že audit vykonaný podľa medzinárodných audítorských štandardov vždy odhalí významné nesprávosti, ak také existujú. Nesprávosti môžu vzniknúť v dôsledku podvodu alebo chyby a za významné sa považujú vtedy, ak by sa dalo odôvodnene očakávať, že jednotlivito alebo v súhrne by mohli ovplyvniť ekonomické rozhodnutia používateľov, uskutočnené na základe tejto účtovnej závierky.

V rámci auditu uskutočneného podľa medzinárodných audítorských štandardov, počas celého auditu uplatňujeme odborný úsudok a zachovávame profesionálny skepticizmus. Okrem toho:

- Identifikujeme a posudzujeme riziká významnej nesprávosti účtovnej závierky, či už v dôsledku podvodu alebo chyby, navrhujeme a uskutočňujeme audítorské postupy reagujúce na tieto riziká a získavame audítorské dôkazy, ktoré sú dostatočné a vhodné na poskytnutie základu pre náš názor. Riziko neodhalenia významnej nesprávosti v dôsledku podvodu je vyššie ako toto riziko v dôsledku chyby, pretože podvod môže zahŕňať tajnú dohodu, falšovanie, úmyselné vynechanie, nepravdivé vyhlásenie alebo obídenie internej kontroly.
- Oboznamujeme sa s internými kontrolami relevantnými pre audit, aby sme mohli navrhnúť audítorské postupy vhodné za daných okolností, ale nie za účelom vyjadrenia názoru na efektívnosť interných kontrol Spoločnosti.
- Hodnotíme vhodnosť použitých účtovných zásad a účtovných metód a primeranosť účtovných odhadov a uvedenie s nimi súvisiacich informácií, uskutočnené štatutárnym orgánom.
- Robíme záver o tom, či štatutárny orgán vhodne v účtovníctve používa predpoklad nepretržitého pokračovania v činnosti a na základe získaných audítorských dôkazov záver o tom, či existuje významná neistota v súvislosti s udalosťami alebo okolnosťami, ktoré by mohli významne spochybniť schopnosť Spoločnosti nepretržite pokračovať v činnosti. Ak dospejeme k záveru, že významná neistota existuje, sme povinní upozorniť v našej správe audítora na súvisiace informácie uvedené v účtovnej závierke alebo, ak sú tieto informácie nedostatočné, modifikovať náš názor. Naše závery vychádzajú z audítorských dôkazov získaných do dátumu vydania našej správy audítora. Budúce udalosti alebo okolnosti však môžu spôsobiť, že Spoločnosť prestane pokračovať v nepretržitej činnosti.
- Hodnotíme celkovú prezentáciu, štruktúru a obsah účtovnej závierky vrátane informácií v nej uvedených, ako aj to, či účtovná závierka zachytáva uskutočnené transakcie a udalosti spôsobom, ktorý vedie k ich vernému zobrazeniu.

S osobami poverenými správou a riadením komunikujeme okrem iného o plánovanom rozsahu a harmonograme auditu a o významných zisteniach auditu, vrátane všetkých významných nedostatkov internej kontroly, ktoré počas nášho auditu zistíme.



Správa k ďalším požiadavkám zákonov a iných právnych predpisov

Správa k iným informáciám, ktoré sa uvádzajú vo výročnej správe

Štatutárny orgán je zodpovedný za iné informácie. Iné informácie pozostávajú z informácií uvedených vo výročnej správe, zostavenej podľa požiadaviek zákona o účtovníctve, ale nezahŕňajú účtovnú závierku a našu správu audítora k tejto účtovnej závierke. Náš názor na účtovnú závierku sa nevzťahuje na tieto iné informácie vo výročnej správe.

V súvislosti s auditom účtovnej závierky je našou zodpovednosťou oboznámenie sa s týmito inými informáciami uvedenými vo výročnej správe, ktorú sme obdržali pred dňom vydania správy audítora z auditu účtovnej závierky, a posúdenie, či tieto iné informácie nie sú vo významnom nesúlade s auditovanou účtovnou závierkou alebo našimi poznatkami, ktoré sme získali počas auditu účtovnej závierky, alebo sa inak zdajú byť významne nesprávne. Ak na základe nami vykonanej práce prideme k záveru, že tieto iné informácie sú významne nesprávne, vyžaduje sa, aby sme tieto skutočnosti uviedli.

Výročnú správu sme ku dňu vydania správy audítora z auditu účtovnej závierky nemali k dispozícii.

Keď obdržíme výročnú správu, na základe prác vykonaných počas auditu účtovnej závierky vyjadríme názor, či, vo všetkých významných súvislostiach:

- tieto iné informácie uvedené vo výročnej správe zostavenej za rok končiaci sa 31. decembra 2023 sú v súlade s účtovnou závierkou zostavenou za to isté účtovné obdobie,
- výročná správa obsahuje informácie, ktorých uvedenie vyžaduje zákon o účtovníctve.

Okrem toho uvedieme, či sme na základe našich poznatkov o Spoločnosti a situácii v nej, ktoré sme získali počas auditu účtovnej závierky, zistili v týchto iných informáciách uvedených vo výročnej správe významné nesprávosti.

Audítorská spoločnosť:
KPMG Slovensko spol. s r.o.
Licencia SKAU č. 96



Zodpovedný audítor:
Ing. Peter Žoldák
Licencia UDVA č. 1061

Bratislava, 25. júna 2024

VÝROČNÁ SPRÁVA

2023

Veolia Energia Slovensko, a. s.

Veolia Energia Slovensko, a. s.
Einsteinova 21
Bratislava 851 01

www.veoliaenergia.sk

VYTLAČENÉ NA RECYKLOVANOM PAPIERI

