VEOLIA

2018

VÝROČNÁ SPRÁVA

Veolia Energia Slovensko, a. s.

staráme sa o svetové zdroje

RESOURCING THE WORLD

POSLANIE SKUPINY VEOLIA

Spoločnosť Veolia pôsobí v oblasti vodárenstva, odpadového hospodárstva a energetiky. Podieľa sa na ochrane životného prostredia a na hospodárskom rozvoji, usiluje sa o udržateľný rozvoj pri hospodárení s prírodnými zdrojmi, zúčastňuje sa na boji proti zmene klímy a znečisťovaniu životného prostredia, dbá o zachovanie biodiverzity a zlepšovanie zdravia a kvality života obyvateľstva.

NAŠE HODNOTY

Základnými hodnotami spoločnosti Veolia sú ZODPOVEDNOSŤ, SOLIDARITA, REŠPEKT, INOVÁCIE a ORIENTÁCIA NA ZÁKAZNÍKA. Tieto hodnoty tvoria piliere, na ktorých je postavená ekonomická, sociálna a environmentálna výkonnosť celej skupiny.

KÓDEX ETICKÉHO SPRÁVANIA

Etický kódex skupiny Veolia zabezpečuje, že vo všetkých jej spoločnostiach sú dodržiavané firemné hodnoty a pravidlá správania skupiny, medzinárodné iniciatívy, do ktorých je zapojená, predovšetkým projekt Global Compact v rámci OSN, ktorého cieľom je dodržiavať univerzálne princípy v oblasti ľudských práv, pracovných štandardov a životného prostredia, ďalej medzinárodná legislatíva týkajúca sa ľudských práv, smernice OECD pre nadnárodné podniky a národná legislatíva jednotlivých krajín, kde skupina pôsobí. Skupina Veolia pritom zachováva tieto základné princípy s prihliadnutím na kultúrnu rozmanitosť a dbá na ochranu životného prostredia.

obsah 2018

Výročná správa Veolia Energia Slovensko, a. s.

1 Úvodné slovo 6
2 Identifikačné údaje spoločnosti 8
3 Skupina Veolia vo svete a na Slovensku 10
4 Profil spoločnosti 16
5 Štatutárne orgány 20
6 Organizačná štruktúra 20
7 Významné udalosti roku 2018 22
8 Naše služby 24
9 Inovácie 30
10 Orientácia na zákazníka 34

11 Zodpovednosť 38

12 Bezpečnosť a ochrana zdravia pri práci 44

13 Ochrana životného prostredia 46

14 Solidarita 48

15 Rešpekt 50

16 Hospodárske výsledky 52

17 Stratégia spoločnosti 54

18 Účtovná závierka za rok 2018 58

Správa nezávislého audítora 102

1 úvodné slovo

Vážené dámy, vážení páni,

po roku sa vám opäť prihováram prostredníctvom správy o činnosti a hospodárení spoločností skupiny Veolia Energia na Slovensku. Teší ma, že rok 2018 môžem hodnotiť ako veľmi úspešný. Pod značkou Veolia Energia sme nadviazali na tradíciu spoľahlivého dodávateľa tepelného komfortu a posilnili pozíciu významného výrobcu elektrickej energie a poskytovateľa podporných služieb pre prevádzkovateľa prenosovej sústavy.

Som hrdý, že za 25 rokov pôsobnosti našej skupiny na Slovensku sme sa z jedinej spoločnosti pozostávajúcej zo štyroch zamestnancov postupne vypracovali na lídra slovenského energetického trhu. Portfólio našich spoločností sa v roku 2018 rozrástlo o ďalšieho významného člena, ktorý zabezpečuje výrobu elektrickej energie a tepla pre hlavné mesto Slovenska vysoko účinnou kombinovanou výrobou na báze nízkoemisného paliva zemného plynu.

Pevný pilier podnikania aj naďalej predstavujú spoločnosti v oblasti dodávok tepla pre našich komunálnych a priemyselných klientov. Pôsobíme v 24 slovenských mestách a zabezpečujeme tepelný komfort pre viac ako 80 000 domácností. Preto bolo pre nás kľúčové úspešne zvládnuť vývoj na trhu komodít a na európskom trhu s emisiami skleníkových plynov (EU ETS). Cena zemného plynu zaznamenala na európskom trhu významný medziročný nárast a cena emisnej povolenky CO_2 z dôvodu naštartovania systému ochrany ovzdušia vzrástla oproti roku 2017 štvornásobne. Vplyv na ceny tepla sme sa však snažili minimalizovať a chrániť našich odberateľov zo systémov diaľkového vykurovania kompenzovaním nárastu nákladov úspornými opatreniami v ostatných nákladových položkách.

Je potešujúce konštatovať, že energetika je jeden z najdynamickejšie sa rozvíjajúcich odborov. Základným pilierom sú inovácie, digitalizácia, využívanie alternatívnych zdrojov energie a poskytovanie inteligentných riešení pre inteligentné mestá. Tento trend sa dá napĺňať len v spoločnosti, ktorá rastie, a v nadchádzajúcom období budeme v napĺňaní tejto vízie pokračovať. S Veoliou Energiou sme spojili svoju budúcnosť a aj ďalej chceme byť spoľahlivý partner a dodávateľ energií

a energetických služieb. Minuloročné ocenenie v súťaži EFEKTIA v kategórii verejný sektor nás ubezpečilo, že koncept garantovaných a podporných energetických služieb môže byť tou správnou voľbou pre komunálnych a priemyselných partnerov.

Spoločenská zodpovednosť je pre nás rovnako dôležitá a Veolia ju má vo svojej DNA na celom svete. Minulý rok sme pokračovali v podpore projektov v oblasti kultúry a sociálnej pomoci po celom Slovensku. Nadácia Veolia Slovensko umožnila zrealizovať viac ako 50 projektov v sume takmer 160-tisíc eur. Vlani prispela na rozvoj detských ihrísk, na projekty v oblasti kultúry, mládežníckeho športu a sociálnej pomoci. Časť finančných prostriedkov putovala aj na zamestnanecké granty. Takmer 30 zamestnancov skupiny Veolia Slovensko získalo finančné príspevky, vďaka ktorým mohli zlepšiť svet okolo seba.

Vážené dámy a vážení páni, dovoľte mi, aby som využil priestor a zároveň sa poďakoval – akcionárovi za dôveru, bez ktorej by sme nemohli na slovenskom energetickom trhu rásť, zamestnancom, ktorí sú naším najcennejším kapitálom, za ich každodenné pracovné nasadenie a prínos k našim spoločným úspechom a v neposlednom rade odberateľom a klientom za to, že svoju dôveru a starostlivosť o tepelný komfort a bezpečnú dodávku energií venujú práve nám. Teším sa aj na ďalšie výzvy v roku 2019.

Prajem vám príjemné čítanie a zostávam s úctou,

Peter Dobrý
generálny riaditeľ

2 identifikačné údaje spoločnosti

NÁZOV SPOLOČNOSTI:
Veolia Energia Slovensko, a. s.
(do 22. 1. 2015 Dalkia a. s.)

SÍDLO SPOLOČNOSTI:
Einsteinova 25,
Bratislava 851 01
Slovenská republika

PRÁVNA FORMA:
akciová spoločnosť

IDENTIFIKAČNÉ ČÍSLO:
357 02 257
Spoločnosť je zapísaná v Obchodnom registri Okresného súdu v Bratislave I pod značkou 1188/B

DÁTUM ZÁPISU DO OR:
6. 11. 1996

ZÁKLADNÉ IMANIE:
2 058 022,978 €

AKCIE:
62 000 ks kmeňových akcií na meno v listinnej podobe. Menovitá hodnota akcie 33,193919 €

Veolia Energia Slovensko, a. s. na Slovensku rozvíja svoje aktivity od roku 1992 a ako prvá na Slovensku priniesla koncept delegovanej správy formou zmluvy o dlhodobom prenájme tepelno-technických zariadení. Je tradičným výrobcom a dodávateľom tepla a teplej úžitkovej vody pre mestá, obce a priemyselných klientov a poskytovateľom energetických služieb. Na základe spolupráce s mestskou časťou Petržalka o dlhodobom prenájme spravuje tepelno-technické zariadenia a dodáva energie pre najväčšiu bytovú štvrť v strednej Európe s takmer 40-tisíc domácnosťami. Využitím technológie kogenerácie šetrnej k životnému prostrediu je tiež výrobcom a dodávateľom elektrickej energie, pričom je to počtom najväčší park kogeneračných jednotiek so spaľovacím motorom (celkovo 18) na systéme centrálneho zásobovania teplom na Slovensku. Medzi prvenstvá spoločnosti Veolia Energia Slovensko, a. s., tiež patrí historicky prvá EPC zmluva na Slovensku (Energy Performance Contract = energetická služba so zárukou úspory energie).

3 skupina Veolia vo svete a na Slovensku

VEOLIA VO SVETE

Skupina Veolia má v celosvetovom meradle vedúce postavenie v oblasti optimalizovaného riadenia zdrojov. S viac než 171-tisíc zamestnancami na piatich kontinentoch navrhuje a realizuje riešenia pre odvetvia vodného, odpadového a energetického hospodárstva, ktoré prispievajú k udržateľnému rozvoju miest i priemyslu. Prostredníctvom týchto troch navzájom sa dopĺňajúcich činností sa Veolia podieľa na rozširovaní prístupu k zdrojom, na zachovávaní dostupných zdrojov a ich obnove.

V roku 2018 skupina Veolia zásobovala pitnou vodou 95 miliónov obyvateľov, 63 miliónom obyvateľov poskytovala kanalizačné služby, vyrobila 56 miliónov MWh energie a zhodnotila 49 miliónov ton odpadu. V roku 2018 predstavoval konsolidovaný obrat spoločnosti Veolia Environnement 25,91 miliardy eur.

kľúčové údaje VEOLIA VO SVETE

3 HLAVNÉ AKTIVITY:

VODA

95 mil. obyvateľov zásobovaných pitnou vodou

ENERGIA

56 mil. MWh vyrobenej energie

ODPADY

49 mil. metrických ton odpadu zhodnoteného formou premeny na materiál alebo energiu

OBRAT:
25,91 mld. €

ZAMESTNANCI:
171 000

MANAŽMENT VODOHOSPODÁRSKYCH SLUŽIEB

Veolia je špecialista na outsourcing služieb spojených s výrobou a distribúciou pitnej vody a s odvádzaním a čistením odpadových vôd, poskytovaných municipalitám, priemyselným partnerom alebo zákazníkom zo sektora služieb. Je svetový líder v navrhovaní, vo výstavbe a v prevádzkovaní zariadení pre vodné a odpadové systémy, ktoré využívajú širokú škálu pokročilých technológií.

MANAŽMENT ENERGETICKÝCH SLUŽIEB

Veolia ponúka zákazníkom preukázané odborné znalosti v oblasti rozvoja, výstavby a prevádzky ekologických a úsporných energetických systémov. Cieľom jej podnikania je energetická účinnosť. Jej inovatívne riešenia podporujú trvalo udržateľný rozvoj miest a podnikania.

MANAŽMENT ODPADOVÉHO HOSPODÁRSTVA

Veolia poskytuje environmentálne a logistické služby, ktoré zahŕňajú zvoz a zber odpadu, údržbu potrubných systémov, mestské upratovacie služby a riadenie toku odpadov, ako aj spracovanie a recykláciu odpadov.

VEOLIA NA SLOVENSKU

Na Slovensku skupina Veolia pôsobí v oblasti vodohospodárskych a energetických služieb. V roku 2018 mala 2 321 zamestnancov a dosiahla obrat 210,039 milióna eur.

kľúčové údaje
VEOLIA NA SLOVENSKU

ENERGIA

Počet zákazníkov (CZT, priemysel, energetické služby):
1 933

Počet domácností zásobovaných teplom:
78 677

Počet zamestnancov:
715

Obrat:
126,554 mil. €

VODA

Počet zákazníkov:
161 400

Počet zásobovaných obyvateľov:
961 963

Počet zamestnancov:
1 606

Obrat:
83,485 mil. €

OBRAT:
210,04 mil. €

ZAMESTNANCI:
2 321

Údaje sú za rok 2018.

Aktivity skupiny Veolia Energia na Slovensku

V roku 2018 si skupina Veolia Energia pripomenula 25 rokov pôsobenia na Slovensku. Za ten čas sa stala jednotkou v podiele dodaného tepla a teplej úžitkovej vody spomedzi súkromných dodávateľov na Slovensku. Prevádzkuje systémy diaľkového vykurovania a dodáva teplo v 25 mestách naprieč celým Slovenskom. Elektrickú energiu vyrába vysoko účinnou technológiou kombinovanej výroby elektriny a tepla, využíva obnoviteľné zdroje energie a poskytuje energetické a podporné služby pre takmer 70 priemyselných klientov.

Prostredníctvom samostatných spoločností skupina Veolia Energia na Slovensku zabezpečuje prevádzku, údržbu a modernizáciu tepelnotechnických zariadení (TTZ) a dodávku tepla a teplej úžitkovej vody (TÚV) pre bratislavské mestské časti Petržalka, Dúbravka a Podunajské Biskupice, pre mestá Senec, Vrbové, Vráble, Lučenec, Žiar nad Hronom, Brezno, Kráľovský Chlmec, Košice a pre viaceré malé mestá v regióne východného Slovenska.

Pre mestskú časť Bratislava-Petržalka, najväčšiu bytovú štvrť v strednej Európe, zabezpečuje dodávku tepla a TÚV viac ako 25 rokov. Významnou fázou modernizácie systému centrálneho zásobovania teplom (CZT) v Petržalke bola inštalácia kogeneračných jednotiek a výroba elektrickej energie a tepla vysoko účinnou kombinovanou výrobou (VÚ KVET) v 18 kotolniach.

Veolia Energia pôsobí aj v oblasti energetických služieb a technickej správy budov. Technickú správu budov poskytuje pre Trnavský samosprávny kraj, ale aj napríklad pre facility manažment administratívneho areálu Digital Park v Bratislave.

Prostredníctvom spoločnosti Veolia Energia Komfort Košice, a. s., zabezpečuje pre Košický samosprávny kraj najväčší projekt energetickej efektívnosti (EPC) v sektore verejnej správy na Slovensku.

Služby pre priemyselných klientov zabezpečuje prostredníctvom dcérskych spoločností SLOVEO a. s., a Veolia Utilities Žiar nad Hronom, a. s. V prípade prvej spoločnosti ide o komplexnú ponuku služieb a správy budov v areáli výrobného závodu automobilky Peugeot Citroën Automobiles, PCA Slovakia, s. r. o., v Trnave, ktorá klientovi umožňuje zveriť všetky aktivity mimo jeho hlavnej činnosti do rúk odborníkom. Spoločnosť Veolia Utilities Žiar nad Hronom, a. s., zabezpečuje výrobu a dodávku energií a médií pre priemyselných klientov v areáli ZSNP v Žiari nad Hronom aj prostredníctvom progresívnej technológie splyňovania biomasy.

V súvislosti s rozvojom obchodných aktivít skupina Veolia Energia získala kontrakt na správu technických zariadení budov, energetického a vodného hospodárstva pre nový závod v Nitre. V rámci prevádzky uvedených činností vytvorila 60 nových pracovných miest a stala sa súčasťou tohto jedinečného projektu na Slovensku.

V roku 2018 skupina Veolia Energia Slovensko rozšírila svoje aktivity aj v oblasti vysokoúčinnej kombinovanej výroby tepla a elektriny kúpou skupiny PPC. Súčasťou nových aktivít je i prevádzka paroplynového cyklu na dodávky podporných služieb a regulačnej energie pre prenosovú sústavu.

Skupina PPC prevádzkuje v Bratislave plynovú elektráreň s výkonom 58 MWe,

ktorá vyrába elektrickú a tepelnú energiu vo vysokoúčinnom kogeneračnom cykle. Teplo z tohto zdroja sa dodáva spoločnosti Bratislavská teplárenská, a. s., ktorá zásobuje teplom východnú časť Bratislavy. Spoločnosť ďalej prevádzkuje paroplynový cyklus s celkovým elektrickým výkonom 218 MW. Tento zdroj sa využíva výhradne na dodávky podporných služieb a regulačnej energie pre prenosovú sústavu (SEPS).

Spoločnosť C - bau, spol. s r. o., zabezpečuje odborné poradenstvo, koordináciu a technickú podporu dcérskym prevádzkovým spoločnostiam. Sústreďuje a vymieňa know-how a najlepšie skúsenosti nielen v rámci národných aktivít skupiny Veolia Energia na Slovensku, ale prostredníctvom tímu odborníkov aj v rámci celého koncernu Veolia.

Spoločnosť C - Shop, spol. s r. o., centralizuje nákup a zásobovanie celej skupiny Veolia Energia na Slovensku. Hlavným cieľom je zabezpečiť dodávku tovarov a služieb pre celú skupinu v najlepších cenách, termínoch a v najlepšej kvalite.

Prostredníctvom spoločností RSB - Roľnícka spoločnosť Brodské, s. r. o., a Biomass Energy Corporation, a. s., rozšírila oblasť svojho podnikania aj na produkciu biomasy formou pestovania energetických rastlín.

Skupina má za cieľ predvídať neprestajne sa vyvíjajúce potreby a požiadavky klientov, optimalizovať technickú, ekonomickú a environmentálnu prevádzku zverených zariadení a pritom sa snažiť uplatňovať využívanie obnoviteľných zdrojov energie.

Sme jedna Veolia

Skupina Veolia Slovensko poskytuje svoje služby v oblasti energetiky a vodohospodárstva. Aj keď spoločnosti skupiny vystupujú samostatne, vo vzájomnej spolupráci vytvárajú jeden funkčný celok. V tejto synergii Veolia chráni a udržiava vzácne svetové zdroje a zároveň vytvára priestor na tvorbu silných partnerských vzťahov so svojimi klientmi a odberateľmi.

Veolia vychádza z poznania, že ľudia sú súčasť prírody a celý ekosystém našej planéty je previazaný spoločnými väzbami. Z tohto dôvodu bol vytvorený program s názvom **Ochrana biodiverzity v areáloch Veolie**, ktorého hlavným cieľom je realizácia dlhodobých záväzkov udržateľného rozvoja v oblasti prírodnej rozmanitosti. Okrem ochrany biodiverzity vytvára tento program aj priestor na edukačnú činnosť formou sprevádzaných exkurzií pre základné a stredné školy. Do návrhov a realizácie konkrétnych opatrení sa aktívne zapájajú študenti z vysokých škôl.

V rámci ochrany biodiverzity je pre skupinu Veolia kľúčová práca s budúcimi generáciami. Aj preto už trinásť rokov podporuje vzdelávanie slovenských žiakov a pomáha zvyšovať ich environmentálne povedomie o biodiverzite. V novom projekte **Biodiverzita do škôl** školské súťažné tímy realizujú opatrenia na ochranu prírodnej rozmanitosti na školských pozemkoch.

4 profil spoločnosti

Hlavnou činnosťou spoločnosti Veolia Energia Slovensko, a.s., je prevádzka tepelno-technických zariadení (TTZ), ich údržba, oprava a komplexná modernizácia za účelom výroby a distribúcie tepla a teplej úžitkovej vody (TÚV).

Spoločnosť prevádzkuje TTZ v Bratislave v mestských častiach Petržalka, Dúbravka, Staré mesto a v meste Vrbové. Tiež prevádzkuje vlastné kotolne s výrobou, distribúciou a predajom tepla a TÚV v Piešťanoch, v Bratislave v mestských častiach Devínska Nová Ves, Karlova Ves a Nové Mesto. Do konca kalendárneho roka 2018 zabezpečovala dodávku tepla a technickú správu budov v rámci spoločností zriadených Trnavským samosprávnym krajom. Pôsobí tiež v oblasti energetických služieb a komplexnej správy budov. Poskytuje technickú správu budov napr. administratívneho areálu Digital Park v Bratislave-Petržalke alebo logistickej haly Amazon v Seredi. Zabezpečuje pre budovy VÚC Trnava, mesta Vrbové alebo Magistrát hl. mesta Bratislavy ako aj iných vlastníkov bytových aj nebytových budov prevádzkovanie a odbornú obsluhu ich kotolní a odovzdávacích staníc tepla vrátane kompletného servisu, revízií, pohotovostnej služby a opráv. Spoločnosť zabezpečuje energetické služby energetického manažmentu formou podpornej energetickej služby (PES) a projektov garantovanej energetickej služby (GES/EPC).

kľúčové ukazovatele

OBRAT Z VÝROBKOV A SLUŽIEB
46 663 403 €

PREDANÉ TEPLO
360 247 MWh

POČET ZAMESTNANCOV
230

INVESTÍCIE A OPRAVY
7 337 535 €

POČET KLIENTOV
323

POČET VYKUROVANÝCH BYTOV
46 266

PREDAJ ELEKTRINY
104 045 MWh

vlastnícka štruktúra

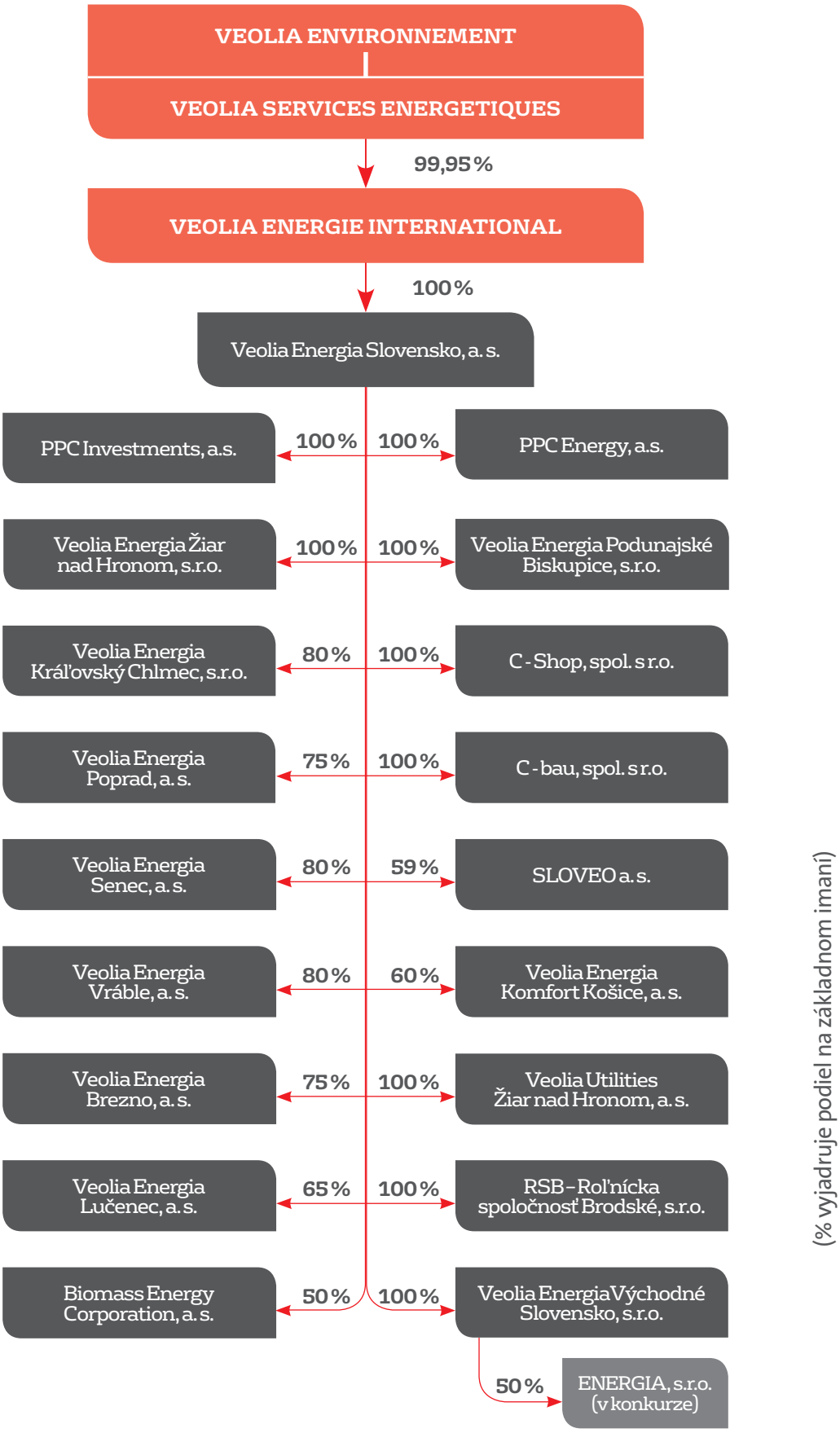

(% vyjadruje podiel na základnom imaní)

Veolia Energia na Slovensku

- Komplexná technická správa areálov a budov
- Centrálne zásobovanie teplom
- Priemysel

V súlade so zmenou v akcionárskej štruktúre materskej spoločnosti boli v priebehu roka 2015 zmenené obchodné názvy dcérskych spoločností (z Dalkia na Veolia Energia).

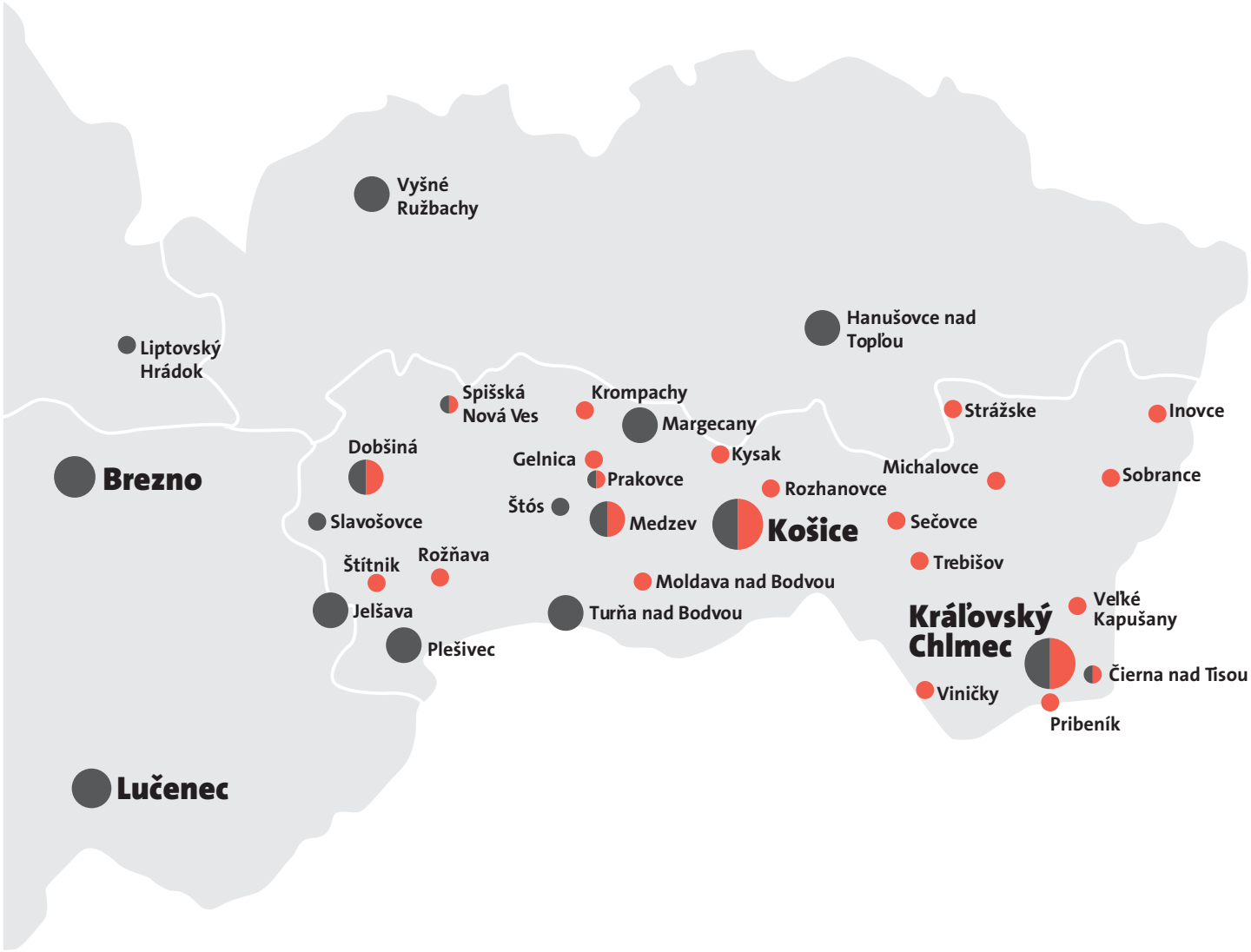

VEOLIA

5 štatutárne orgány

stav k 31. 12. 2018

PREDSTAVENSTVO

Ing. Peter Martinka
predseda predstavenstva

Philippe Guitard
člen predstavenstva

Ing. Peter Dobrý
člen predstavenstva

6 organizačná štruktúra

ZA ÚČELOM LEPŠEJ ORGANIZÁCIE PRÁCE A VYŠŠEJ KVALITY POSKYTOVANÝCH SLUŽIEB SPOLOČNOSŤ ROZDELILA RIADENIE SVOJICH AKTIVÍT DO DVOCH REGIÓNOV - ZÁPAD A VÝCHOD. PODPORNÉ SLUŽBY PRE SVOJE AKTIVITY CENTRALIZOVALA DO MATERSKEJ SPOLOČNOSTI S CIEĽOM ZNÍŽIŤ NÁKLADY, ČO SA POZITÍVNE PREJAVILO AJ V CENÁCH SLUŽIEB PRE KLIENTA.

DOZORNÁ RADA

Ing. Martin Bernard
predseda dozornej rady

Ing. Miluše Poláková
člen dozornej rady

Ing. Josef Novák
člen dozornej rady

GENERÁLNY RIADITEĽ

Ing. Peter Dobrý

Spoločnosť počas roka 2018 nenadobudla vlastné akcie, dočasné listy, obchodné podiely a akcie, dočasné listy a obchodné podiely materskej účtovnej jednotky. Spoločnosť nebola činná v oblasti výskumu a vývoja. Spoločnosť nemá organizačnú zložku v zahraničí.

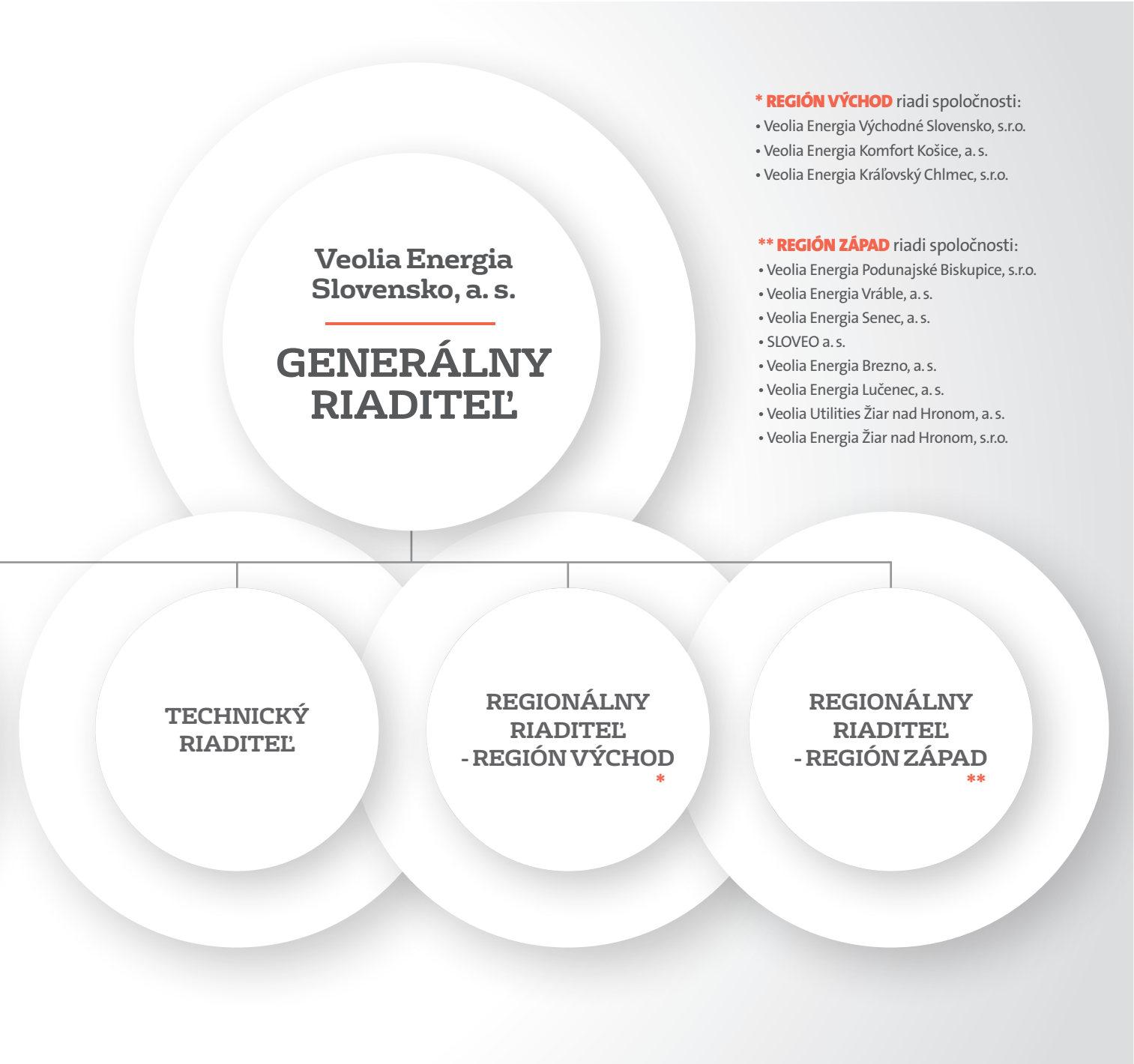

7 významné události roku 2018

V roku 2018 spoločnosť Veolia Energia Slovensko, a. s., nadobudla 100 % akcií spoločnosti PPC Investments, a. s.

Spoločnosť PPC Investments, a. s., a jej dcérske spoločnosti prevádzkujú v Bratislave plynovú elektráreň s výkonom 58 MWe, ktorá vyrába elektrickú a tepelnú energiu vo vysokoúčinnom kogeneračnom cykle. Teplo z tohto zdroja sa dodáva spoločnosti Bratislavská teplárenská, a. s., ktorá zásobuje teplom východnú časť Bratislavy. Spoločnosť ďalej prevádzkuje paroplynový cyklus s celkovým elektrickým výkonom 218 MW. Tento zdroj sa využíva výhradne na dodávky podporných služieb a regulačnej energie pre prenosovú sústavu (SEPS). Skupina má približne 40 zamestnancov. Zmluva o kúpe 100 % podielu spoločnosti PPC Investments, a. s., bola podpísaná v polovici mája medzi spoločnosťami Veolia Energia Slovensko, a. s., a AE PPC, a. s.

8 naše služby

Hlavným predmetom podnikania spoločnosti Veolia Energia Slovensko, a.s., je výroba, distribúcia, predaj tepla a teplej úžitkovej vody, prevádzka teplo-technických zariadení, výroba a dodávka elektrickej energie a tepla technológiou kogenerácie, šetrnej k životnému prostrediu. Je poskytovateľom energetických a technických služieb v oblasti komplexnej správy technických zariadení budov a zároveň zabezpečuje poradenstvo, koordináciu a technickú podporu jej dcérskym spoločnostiam. Spoločnosť tiež realizuje projekty s garantovanou energetickou službou (tzv. EPC projekty).

Výroba a dodávka tepla a teplej úžitkovej vody

Spoločnosť prevádzkuje teplo-technické zariadenia v Bratislave v mestských častiach Petržalka, Dúbravka a Staré mesto a v meste Vrbové. Zároveň zabezpečuje výrobu, distribúciu a predaj tepla a TÚV vo vlastných kotolniach a odovzdávacích staniciach tepla (OST) v Piešťanoch, v Bratislave v mestských častiach Devínska Nová Ves (K-33), a Karlova Ves (IPEC) a v mestskej časti Nové mesto (Avidol).

Výrobu zabezpečuje 99 kotolní s celkovým inštalovaným výkonom 384,6 MWt. Vstupným palivom je zemný plyn. Predaj tepla oproti minulému roku klesol na 360 247 MWh (pokles o 7,3 % oproti predošlému roku 2017), predovšetkým z dôvodu klimatických podmienok.

Zvýšenie fixnej zložky ceny tepla v niektorých cenových lokalitách je spôsobené najmä poklesom prepočítaného regulačného príkonu v zmysle pravidiel regulácie cien tepla, ktorý nemá vplyv na celkovú výšku fixných výnosov spoločnosti.

Mestské časti – Bratislava

(MČ Petržalka, Nové Mesto, Staré Mesto, Devínska Nová Ves a Karlova Ves)

	2018	2017
Obrat (tis. €)	**31 413**	26 659
Inštalovaný výkon zariadení (MWt)	**307,61**	308,18
Počet kotolní	**31**	33
Počet výmenníkových staníc (VS)	**208**	201
Počet klientov	**471**	473
Počet vykurovaných bytov	**40 299**	39 948
Výsledná cena TE - variabilná zložka (€/kWh)	**0,0451**	0,0434
Výsledná cena TE - fixná zložka (€/kW)	**155,42**	151,39
Opravy (tis. €)	**2 921**	3 675
Investície (tis. €)	**2 390**	3 336

Mestská časť Bratislava – Dúbravka

	2018	2017
Obrat (tis. €)	**2 973**	3 013
Inštalovaný výkon zariadení (MWt)	**47,66**	47,64
Počet kotolní	**10**	10
Počet výmenníkových staníc (VS)	**27**	27
Počet klientov	**97**	98
Počet vykurovaných bytov	**5 040**	5 043
Výsledná cena TE - variabilná zložka (€/kWh)	**0,0468**	0,0445
Výsledná cena TE - fixná zložka (€/kW)	**158,60**	153,40
Opravy (tis. €)	**284**	277
Investície (tis. €)	**292**	279

Mesto Vrbové

	2018	2017
Obrat (tis. €)	**491**	525
Inštalovaný výkon zariadení (MWt)	**7,26**	7,44
Počet kotolní	**11**	12
Počet výmenníkových staníc (VS)	**1**	1
Počet klientov	**26**	26
Počet vykurovaných bytov	**843**	843
Výsledná cena TE - variabilná zložka (€/kWh)	**0,0484**	0,0470
Výsledná cena TE - fixná zložka (€/kW)	**142,68**	139,03
Opravy (tis. €)	**63**	56
Investície (tis. €)	**0**	0

Mesto Piešťany

	2018	2017
Obrat (tis. €)	**49**	50
Inštalovaný výkon zariadení (MWt)	**0,49**	0,49
Počet kotolní	**1**	1
Počet výmenníkových staníc (VS)	**0**	0
Počet klientov	**5**	2
Počet vykurovaných bytov	**84**	84
Výsledná cena TE - variabilná zložka (€/kWh)	**0,0471**	0,0448
Výsledná cena TE - fixná zložka (€/kW)	**145,29**	144,42
Opravy (tis. €)	**1**	2
Investície (tis. €)	**0**	0





Dodávka tepla a správa budov pre VÚC Trnava

Na základe Zmluvy o dielo so spoločnosťou SMS TTSK s. r. o., ktorá spravuje majetok Trnavského samosprávneho kraja, spoločnosť Veolia Energia Slovensko, a. s., zabezpečovala výrobu a dodávku tepla a teplej úžitkovej vody a služby prevažne technickej správy budov organizáciám zriadených Trnavským samosprávnym krajom (najmä školské zariadenia a domovy sociálnych služieb a pod.).

V roku 2018 Veolia zabezpečovala výrobu tepla prevádzkou 46 plynových kotolní a technické služby pre takmer 100 organizácii v pôsobnosti TTSK.

Výroba a dodávka tepla a TÚV

	2018	2017
Obrat (tis. €)	**1 324**	1 366
Inštalovaný výkon zariadení (MWt)	**21,52**	21,52
Počet kotolní	**46**	46
Výsledná cena TE - variabilná zložka (€/kWh)	**0,0461**	0,0449
Výsledná cena TE - fixná zložka (€/kW)	**156,00**	156,98
Opravy (tis. €)	**261**	248

Správa budov

	2018	2017
Obrat (tis. €)	**702**	744
Počet objektov	**407**	407

Správa technických zariadení budov a prevádzka TTZ

Spoločnosť Veolia Energia Slovensko, a. s., zabezpečovala v roku 2018 prevádzkovanie tepelno-technických zariadení (TTZ), t.j. kotolní a odovzdávacích staníc tepla pre viac ako 50 prevádzok.

Našimi klientmi sú školské zariadenia, zariadenia sociálnych služieb, bytové domy, nebytové objekty a bytové domy pre partnerov, medzi ktorých patrí aj Magistrát hl. mesta SR Bratislavy, Ministerstvo spravodlivosti SR, a rôzne objekty patriace podnikateľským subjektom.

Na základe uzatvorených zmlúv preberá Veolia Energia Slovensko, a. s., v týchto prevádzkach zodpovednosť prevádzkovateľa TTZ, t.j. vykonáva odbornú obsluhu, optimalizáciu chodu kotolne a nastavovanie parametrov riadiacich systémov, povinné činnosti pri obsluhe (tzv. revízie), ako aj odbornú preventívnu údržbu a prípadné opravy technických zariadení, vrátane zabezpečenia nepretržitej pohotovostnej služby a napojenia TTZ na nepretržitý dispečing.

V oblasti komplexnej technickej správy budov zabezpečuje odbor energetických a technických služieb Veolia Energia Slovensko, a. s., technickú správu budov areálu administratívnych budov napríklad areál administratívnych budov Digital Park v Bratislave či logistickú halu Amazon v Seredi.

Výroba a dodávka elektrickej energie

Výrobu elektrickej energie zabezpečujeme prostredníctvom 18 plynových motorov s celkovým inštalovaným výkonom 14,4 MWe. Množstvo predanej elektrickej energie predstavovalo celkovo 104 045 MWh. Oproti roku 2017 došlo k miernemu zníženiu výroby a predaja. Výrobu v roku 2018 zásadným spôsobom ovplyvnilo hlavne teplé a dlhé leto.

Energetické služby

V rámci energetických služieb spoločnosť Veolia Energia Slovensko, a. s., zabezpečuje energetický manažment a energetické služby.
Energetický manažment Veolia realizuje formou vypracovania Technicko prevádzkového auditu klientovej budovy, ktorý zhodnotí na základe obhliadky a meraní v budove stav technických zariadení, spôsob ich prevádzky a načrtne možné smery k optimalizácii spotreby energie. Ak je to pre klienta výhodné navrhneme mu spoluprácu formou permanentného energetického manažmentu formou podpornej energetickej služby alebo garantovanej energetickej služby v rámci zákona 321/2014 o energetickej efektívnosti budov. Zavedením moderných softvérových riešení na sledovanie chodu a riadenie technických zariadení a spotreby energie vieme našim klientom kontinuálne sledovať dodržiavanie ich žiadaného tepelného štandardu, vývoj spotreby energie, analyzovať ju a odporučiť im nápravné opatrenia vedúce k zníženiu nákladov na energie.

Naša spoločnosť úspešne plní zmluvu na Garantovanú energetickú službu (EPC) s Gymnáziom v Šamoríne a v roku 2017 rozšírila svoje služby o garantovanú energetickú službu pre Gymnázium C. S. Lewisa v Bratislave. Prostredníctvom takýchto zmlúv spoločnosť klientovi garantuje výrazné úspory spotreby paliva na základe investície do moderného tepelného zdroja, vykonaných technických opatrení a profesionálnym nepretržitým energetickým manažmentom.

Holdingové činnosti

Činnosť spoločnosti Veolia Energia Slovensko, a. s., vo vzťahu k dcérskym spoločnostiam a spoločným podnikom bola zameraná predovšetkým na tieto oblasti:

- zefektívnenie prevádzky energetických zariadení, a to najmä znižovaním energetickej náročnosti a zvyšovaním produktivity práce,
- pomoc pri zabezpečovaní ekonomických a administratívnych činností - tvorba a sledovanie finančných plánov, controlling, sledovanie cash-flow, organizačno-právna pomoc, financovanie a zabezpečenie likvidity,
- poradenstvo v obchodnej činnosti - udržanie súčasnej klientely, rozvoj aktivít v rámci mesta, resp. regiónu,
- podpora v oblasti ľudských zdrojov.

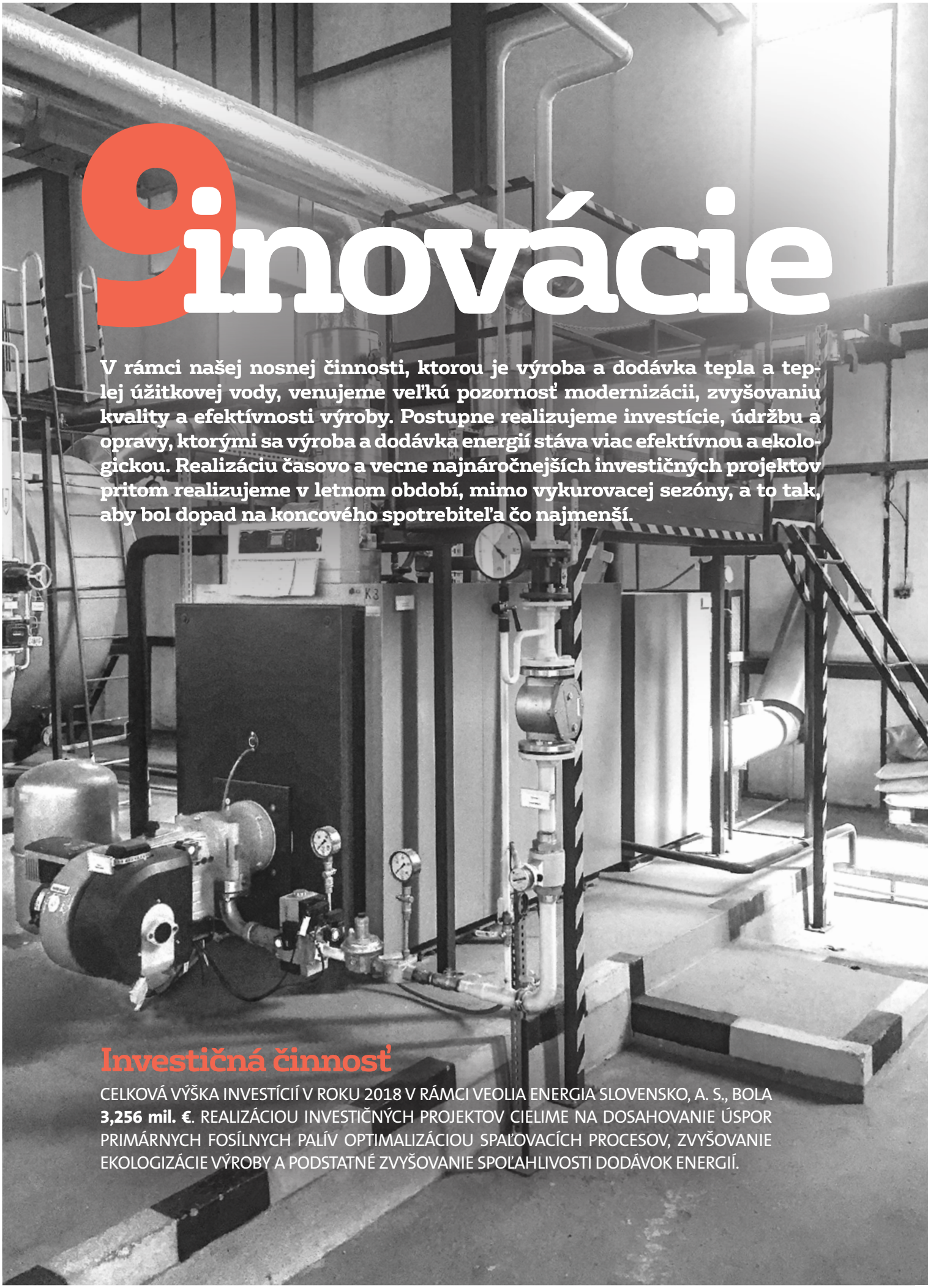

9 inovácie

V rámci našej nosnej činnosti, ktorou je výroba a dodávka tepla a teplej úžitkovej vody, venujeme veľkú pozornosť modernizácii, zvyšovaniu kvality a efektívnosti výroby. Postupne realizujeme investície, údržbu a opravy, ktorými sa výroba a dodávka energií stáva viac efektívnou a ekologickou. Realizáciu časovo a vecne najnáročnejších investičných projektov pritom realizujeme v letnom období, mimo vykurovacej sezóny, a to tak, aby bol dopad na koncového spotrebiteľa čo najmenší.

Investičná činnosť

CELKOVÁ VÝŠKA INVESTÍCIÍ V ROKU 2018 V RÁMCI VEOLIA ENERGIA SLOVENSKO, A. S., BOLA **3,256 mil. €**. REALIZÁCIOU INVESTIČNÝCH PROJEKTOV CIELIME NA DOSAHOVANIE ÚSPOR PRIMÁRNYCH FOSÍLNYCH PALÍV OPTIMALIZÁCIOU SPAĽOVACÍCH PROCESOV, ZVYŠOVANIE EKOLOGIZÁCIE VÝROBY A PODSTATNÉ ZVYŠOVANIE SPOĽAHLIVOSTI DODÁVOK ENERGIÍ.

Petržalka

Aj v roku 2018 sme prevádzkovali progresívnu technológiu kombinovanej výroby elektriny a tepla na 18-tich kotolniach v rámci MČ – Petržalka. Prevádzka kogeneračných jednotiek potvrdzuje predpoklady pre vysoké zhodnotenie paliva a vysoko účinne tak zásobuje domácnosti teplom počas celého roka.
V priebehu roka 2018 sme pokračovali v plnení ambiciózneho a technicky náročného plánu modernizácie a rekonštrukcie teplo – technických zariadení. Napĺňame tak ciele dlhodobej stratégie spoločnosti v oblasti investícií a údržby.

Komplexná rekonštrukcia centrálnych OST MC-20, MC-21, D3-36

TÚV bola na uvedených centrálnych OST pripravovaná v rúrkových ohrievačoch, ktoré boli morálne a technicky zastarané, veľmi často poruchové a súčasne náročné na obsluhu, priestor a údržbu. Pri celkovej rekonštrukcii OST boli nahradené pôvodné technológie OST za moderné bloky kompaktných DOST s tlakovým oddelením primárneho a sekundárneho rozvodu prostredníctvom vysokoúčinných doskových výmenníkov. Zjednodušila sa regulácia dodávok ÚK a TÚV a súčasne sa zjednodušila stabilizácia tlaku v jednotlivých vetvách sekundárneho rozvodu. Zároveň sa optimalizovala regulácia, nakoľko nové kompaktné DOST sú navrhnuté na súčasný stav TZB a odberov/spotrieb tepla. Prevádzkové parametre novo inštalovaných školských DOST sú on-line monitorované a riadené tepelným dispečingom Veolia Energia Slovensko, a. s.

Rekonštrukcia sekundárnych rozvodov ÚK a TÚV MC-20, MC-21, D3-36

Rekonštruované úseky rozvodov sa vyznačovali značným opotrebovaním, početnými haváriami v sledovanom horizonte a nižšou účinnosťou prenosu tepelnej energie od zdroja k spotrebiteľovi. Rekonštrukciou resp. výmenou týchto rozvodov za nové predizolované potrubie sa dosiahlo zvýšenie spoľahlivosti dopravy teplonosného média od zdroja k spotrebiteľovi, zníženie strát energie a vykurovacieho média vplyvom havárií na rozvode. Pôvodne vybudované a na údržbu náročné šachty s uzatváracimi ventilmi na potrubných rozvodoch boli nahradené modernými tzv. zemnými súpravami. Tieto súpravy disponujú ľahkou ovládateľnosťou a nízkou náročnosťou na údržbu. Celkovo bolo v roku 2018 takto komplexne zrekonštruovaných viac ako 2 150 m sekundárnych rozvodov.

Modernizácia riadiaceho systému a elektroinštalácie na kotolni

Výmena riadiaceho systému a elektroinštalácie kotolne (A2-35) pomôže posunúť zastaranú úroveň riadenia zdroja tepla na dnes bežný a dostupný štandard. Výrazne sa tým zvyšuje spoľahlivosť prevádzky a dodávok tepla koncovým spotrebiteľom resp. odberateľom. Nový riadiaci systém umožňuje prepojenie s centrálnym monitorovacím systémom. Realizáciou tejto modernizácie je možné zabezpečiť hospodárnejšiu prevádzku technologických zariadení na kvalitatívne vyššej úrovni, ako to dovoľoval pôvodný stav.

Inštalácia 4 domových odovzdávacích staníc tepla (DOST) vrátane nového primárneho rozvodu

Na základe technického stavu technológie centrálnych OST, zohľadnením početnosti a závažnosti porúch a posúdením technických možností boli vybudované DOST pre jednotlivé odberné miesta/objekty. Inštaláciou DOST sa zvýši účinnosť kotolne a hospodárnosť výroby TÚV. DOST sú tlakovo nezávislé so samostatnou prípravou ÚK a TÚV pre jednotlivé odberné miesta. Každé odberné miesto má samostatné meranie spotreby ÚK a TÚV a zabezpečovacie zariadenie tlaku. Domové odovzdávacie stanice tepla tak umožňujú odberateľom autonómny energetický manažment domu (nezávislosť pri riadení časových harmonogramov, teplotných parametrov a merania energií) od okolitých bytových domov, úsporu energií a súčasne stabilnejšie dodávky tepelnej energie.
Inštaláciou domových odovzdávacích staníc tepla (DOST) namiesto centrálnych OST sa dosiahne nielen obnovenie morálne aj technicky zastaranej technológie pôvodných centrálnych OST, ale hlavne sa zvýši účinnosť kotolne a hospodárnosť prípravy teplej vody. Inštaláciou domových odovzdávacích staníc tepla odpadá potreba náročnej prevádzky a rekonštrukcie rozvodov teplej vody od pôvodnej centrálnej stanice po DOST. Tepelný komfort zákazníkov sa zvýši možnosťou regulácie konkrétneho bytového domu bez závislosti na požiadavkách ostatných odberateľov napojených na rovnaký tepelný okruh. Na základe posúdenia technického stavu verejných rozvodov je projekt inštalácie DOST súčasne spojený aj s modernizáciou priľahlého úseku sekundárneho rozvodu.

Teplovod a pripojenie budov do siete CZT

Vybudovanie teplovodu pre pripojenie nových objektov na území MČ Petržalka je potvrdením snahy spoločnosti Veolia Energia Slovensko, a. s. rozvíjať a budovať moderný systém CZT a tým prispievať k spoľahlivej infraštruktúre dodávok energií v celej lokalite MČ Petržalka. Dôvera investorov nových projektov bývania a business developmentu taktiež ukazuje nato, že centralizovaný systém dodávok tepelnej energie je dnes a aj do budúcna jednou z najviac spoľahlivých a efektívnych alternatív v oblasti vykurovania budov. Je tomu tak z hľadiska ekonomického, environmentálneho ale aj historického. K sústave CZT bol napojený projekt nového bytového domu Starý háj. Tento projekt je realizovaný pripojením na CZT s inštaláciou tlakovo nezávislej domovej odovzdávacej stanice tepla (DOST) umiestnenej priamo v budove – mieste spotreby tepelnej energie.

Výmena kotla za nový

Nahradením morálne a technicky zastaraného kotla výhrevne L4-33 za nový, ktorý obsahuje samostatnú kotlovú automatiku a rekuperátor spalín, aby sa dosiahlo kvalitatívne vyššej úrovne regulácie a výstupných parametrov. Kotlova automatika umožňuje prepojenie s centrálnym riadiacim systémom výhrevne a monitorovacím systémom na dispečingu. Realizáciou tejto výmeny / modernizácie je možné zabezpečiť hospodárnejšiu prevádzku kotla na kvalitatívne vyššej úrovni, ako to dovoľoval pôvodný stav.



Dúbravka

Medzi najvýznamnejšie investície v roku 2018 v Dúbravke patrila inštalácia tepelného čerpadla na kotolni K-11. Tepelné čerpadlo slúži na predohrev resp. ohrev TÚV v dvoch nových zásobníkoch. Tepelné čerpadlo veľmi pozitívne vplýva na účinnosť sústavy CZT.

Za veľmi dôležitú a zároveň technicky a časovo náročnú možno pokladať realizáciu komplexnej rekonštrukcie verejného rozvodu UK aj TÚV v rámci okruhu kotolne K-11. Rozvody boli vymenené za nové tzv. predizolované potrubia.

Modernizácia technológie v Dúbravke bude pokračovať aj v nasledujúcich rokoch. Plánujeme výmeny horákov na kotloch, postupnú realizáciu výmeny riadiaceho systému zdroja a elektroinštalácie na všetkých kotolniach a taktiež obnoviť ďalšie vybrané úseky verejných rozvodov.

Opravy a údržba

Okrem investičných akcií sme realizovali opravy, údržbu a revízne kontroly, ktoré sa prioritne vykonávajú v letnom období.

Celkové výdaje na opravy a údržbu v roku 2018 v rámci spoločnosti Veolia Energia Slovensko, a. s., boli **3 529 966 €** a na odborné prehliadky **551 614,77 €**.

Smerovali prevažne na úhradu výdavkov na nasledujúce činnosti:

- odborné prehliadky a skúšky (revízie) vyplývajúce z platnej legislatívy,
- overovanie a kalibrácia meradiel (meračov tepla a vodomerov),
- preventívna údržba technologických zariadení,
- odstraňovanie havarijných stavov a poškodených častí zariadení,
- obnova budov (oprava striech, vynovenie fasády vrátane antigrafitových náterov a pod.).



Spolupráca
s dcérskou spoločnosťou
C - bau, spol. s r. o.

Pri realizácii svojich rozvojových projektov, investičných akcií, údržby a opráv spoločnosť Veolia Energia Slovensko, a. s., úzko spolupracuje s dcérskou spoločnosťou C - bau, spol. s r. o.

V priebehu roka 2018 išlo najmä o tieto projekty:

- výkon údržby kogeneračných jednotiek v Petržalke,
- projekt optimalizácie a štandardizácie spôsobu výkonov údržby a jej organizácie v rámci skupiny Veolia Energia na Slovensku,
- pokračoval projekt vytvorenia Národného centra expertíz (Hubgrade), ktorý začína dávať prvé výstupy spracovaných dát. Ide o vytvorenie systému pre globálne spravovanie a optimalizáciu výroby tepla a elektrickej energie, zjednotenie vybraných databáz na posúdenie, kontrolu a optimalizovanie prevádzky, včasné zistenie anomálií pri výrobe, spotrebe a distribúcii energií s využitím SQL databáz a špeciálnych programov (nástrojov) na rýchle a správne rozhodnutia pri riadení výroby.

Energetický audit

Zákon o energetickej efektívnosti č. 321/2014 Z. z. ustanovuje povinnosť pre podnikateľov, ktorí nie sú podľa európskej definície malým alebo stredným podnikom, vykonávať energetický audit a aktualizovať ho každé 4 roky.

Spoločnosť Veolia Energia Slovensko, a. s., preto v zmysle tejto zákonnej povinnosti ešte v roku 2015 vykonala energetický audit. Audit obsahuje súbor navrhovaných opatrení, ktoré majú odporúčací charakter a slúžil ako podklad pri tvorbe investičného plánu aj v roku 2018 a na nasledujúce obdobie.

10 orientácia na zákazníka

Medzi klientov spoločnosti Veolia Energia Slovensko, a. s., patrí bytovo-komunálna sféra (mestá a obce), priemyselní klienti (podniky) a terciárna sféra. Prostredníctvom poskytovaných služieb prinášame riešenia za účelom znižovania nákladov pre konečných spotrebiteľov, ktoré súvisia so spotrebou energie. Naše aktivity vykonávame so zreteľom na optimalizáciu nákladov za energie a na znižovanie prevádzkových nákladov a kvalita poskytovaných služieb je garantovaná certifikovanými systémami. Pri príprave riešení a služieb sú záujmy a požiadavky našich klientov vždy na prvom mieste.

Obchodná činnosť

V oblasti západnej časti Slovenska aktívne oslovujeme klientov s ponukou technickej správy budov, prevádzkovania technických zariadení a energetického manažmentu. Náš tím odborníkov flexibilne a rýchle urobí obhliadku budovy a pripraví cenovú ponuku na energetické a technické služby šitú na mieru každého klienta. Rýchlosť, odbornosť, partnerstvo s klientom a udržateľná dôvera klienta v naše služby sú našimi konkurenčnými výhodami.

Odbor starostlivosti o zákazníkov

Pravidelný kontakt so zákazníkmi, zisťovanie ich potrieb, názorov, prianí, skrátka úsilie byť pre klienta dobrým partnerom je hlavnou úlohou odboru starostlivosti o zákazníkov. Odbor starostlivosti o zákazníkov v rozsahu svojich činností zastrešuje dve hlavné oblasti, a to starostlivosť o existujúcich zákazníkov a obchodnú činnosť zameranú na získavanie nových klientov do portfólia odberateľov tepla. Pre podporu svojej činnosti pracovníci odboru využívajú jeden z najmodernejších systémov pre riadenie vzťahov so zákazníkmi - CRM systém Salesforce.

V oblasti starostlivosti o zákazníkov odbor vykonáva činnosti zamerané na riadenie zmluvných vzťahov s klientmi spoločnosti, vrátane riadenia pohľadávok, a venuje sa požiadavkám, otázkam a prípadným sťažnostiam klientov, týkajúcich sa poskytovaných služieb.

Jednou z aktivít, ktorú odbor starostlivosti o zákazníkov spoločnosti Veolia Energia Slovensko, a. s., pre svojich klientov ponúka, je možnosť poradenstva v oblasti energetickej efektívnosti. V spolupráci s internými technickými špecialistami predkladá klientom návrhy a riešenia smerujúce k optimalizácii vlastnej spotreby tepla na ústredné vykurovanie a prípravu teplej vody. Poskytuje klientom konkrétne podklady a prepočty, na základe ktorých si môžu doplniť chýbajúce informácie o systéme CZT, na ktorý sú pripojení.

Pracovníci odboru vykonávajú obchodnú činnosť zameranú na vyhľadávanie nových klientov pre systémy centrálneho zásobovania teplom, predovšetkým v lokalitách súčasného pôsobenia spoločnosti.

Pripájaním nových odberateľov do sústavy sa spoločnosť snaží eliminovať poklesy dodávok tepla z dôvodov zatepľovania bytových domov, vyregulovania vykurovacích sústav ako aj klimatických zmien a dosiahnuť tak efektívne využívanie existujúcich zdrojov tepla v sústave CZT. Aktívnou komunikáciou s viacerými investormi, ktorých realizované projekty sú vhodné pre pripojenie do sústavy CZT tak v nedávnom období spoločnosť pripojila napr. bytový dom Flat 75 na Čapajevovej ulici, v poradí už druhý bytový dom v projekte Petržalka City na Rusovskej ceste a taktiež bytové domy v tvoriacej sa zóne na Muchovom námestí a centre Fuxova v Petržalke.

Činnosť skupiny Veolia Energia je už vo svojej podstate spojená so životným prostredím, preto sa vplyv našich činností naň snažíme minimalizovať. Ako zákaznícky orientovaná spoločnosť dbáme na kvalitu dodávaných služieb a spokojnosť našich klientov. Práve z týchto dôvodov sme zaviedli službu elektronická faktúra – zasielanie faktúr v elektronickej podobe.

Elektronická faktúra spĺňa všetky náležitosti faktúry v zmysle § 71 Zákona č. 222/2004 o dani z pridanej hodnoty. Je plnohodnotným daňovým dokladom.

VÝHODY SLUŽBY **ELEKTRONICKÁ FAKTÚRA**, KTORÉ NAŠI KLIENTI JEJ AKTIVÁCIOU ZÍSKAJÚ:

- pohodlný a rýchly spôsob prijímania faktúr,
- možnosť dostať sa k faktúre skôr, a to okamžite po vystavení,
- možnosť uložiť a prehľadne archivovať faktúry vo svojom počítači,
- aktiváciu a využívanie služby zdarma,
- zníženie zaťaženia životného prostredia menšou spotrebou papiera, keďže elektronickú faktúru nie je potrebné tlačiť.

KLIENTI AJ KONCOVÍ ZÁKAZNÍCI SA SO SVOJIMI OTÁZKAMI NA ODBOR STAROSTLIVOSTI O ZÁKAZNÍKOV MÔŽU OBRACAŤ PÍSOMNE NA ADRESE **klient@veoliaenergia.sk** ALEBO TELEFONICKY NA TÝCH PRACOVNÍKOV ODBORU STAROSTLIVOSTI O ZÁKAZNÍKOV, KTORÍ PÔSOBIA V JEDNOTLIVÝCH REGIÓNOCH:

REGIÓN ZÁPAD
0906 105 207 → (Bratislava, Piešťany, Senec, Vráble, Vrbové, VÚC Trnava)

REGIÓN STRED
045/601 4401 → (Brezno, Lučenec, Žiar nad Hronom)

REGIÓN VÝCHOD
055/642 7886 → (Poprad, Košice, Čierna nad Tisou, Dobšiná, Dúbrava, Hanušovce nad Topľou, Jelšava, Kráľovský Chlmec, Liptovský Hrádok, Margecany, Medzev, Plešivec, Prakovce, Slavošovce, Stropkov, Štós, Turňa nad Bodvou)

Externá komunikácia a reklamné aktivity

NA INFORMOVANIE VEREJNOSTI O AKTIVITÁCH A NOVINKÁCH, ZÍSKANIE SPÄTNEJ VÄZBY NA SLUŽBY A NA BUDOVANIE POVEDOMIA V OBLASTI OCHRANY ŽIVOTNÉHO PROSTREDIA SKUPINA VEOLIA ENERGIA VYUŽÍVA RÔZNE FORMY EXTERNEJ KOMUNIKÁCIE.

Pravidelná komunikácia v regionálnych médiách

Prostredníctvom lokálnych novín a časopisov skupina Veolia Energia pravidelne komunikuje s obyvateľmi miest, v ktorých pôsobí. Medzi publikované témy patria napríklad zrealizované investície, vývoj cien tepla a koncoročné vyúčtovania. V komunikácii venuje pozornosť aj podporeným projektom v oblasti kultúry, športu a komunitného života prostredníctvom Nadácie Veolia Slovensko. Informácie o skupine môžu čitatelia nájsť aj v celoštátnych médiách v súvislosti s témami týkajúcimi sa predovšetkým teplárenstva alebo CSR aktivít.

Pre obyvateľov bratislavskej mestskej časti Veolia vydáva časopis Petržalské teplo

Skupina Veolia Energia dvakrát ročne vydáva zákaznícky časopis Petržalské teplo, ktorého hlavným cieľom je zvýšiť informovanosť o aktivitách spoločnosti v oblasti centrálneho zásobovania teplom. Časopis okrem praktických informácií a rád prináša aj zaujímavosti a rozhovory so známymi osobnosťami. Je distribuovaný do petržalských domácností.

Deň otvorených dverí v kotolniach

Skupine Veolia Energia záleží na vzťahu so svojimi koncovými zákazníkmi, a preto hľadá spôsoby, ako sa s nimi osobne stretnúť a bližšie spoznať ich potreby. Už niekoľko rokov otvára dvere v kotolniach vo viacerých slovenských mestách. V rámci **Dňa otvorených dverí v kotolni** informuje obyvateľov o tom, ako sa vyrába teplo či ako sa vďaka modernizácii tepelnotechnických zariadení alebo rekonštrukcii tepelných rozvodov zlepšila kvalita dodávky tepla. V roku 2018 mohli obyvatelia navštíviť kotolne v bratislavskej Petržalke a Dúbravke.
Vlani sa dvere v kotolni otvorili aj pre žiakov štvrtého ročníka Základnej školy Nedbalova v Bratislave. Bola im predstavená spoločnosť a vysvetlené základné pojmy z energetiky a teplárenstva.

Pre zákazníkov Veolia vydáva časopis Termoinfo

Skupina Veolia Energia pravidelne vydáva zákaznícky časopis Termoinfo, v ktorom informuje o svojich aktivitách, o novinkách týkajúcich sa energetickej legislatívy a svojim klientom radí v oblasti spotreby energií. Je distribuovaný po celom Slovensku správcovským spoločnostiam, bytovým družstvám, predstaviteľom miest a samospráv a zástupcom vlastníkov bytov a nebytových priestorov.

Prezentácia prostredníctvom online médií

Skupina Veolia Energia sa prezentuje aj prostredníctvom on-line komunikácie. Aktuálne informácie o činnosti skupiny, poskytovaných službách, ako aj o aktivitách v oblasti trvalo udržateľného rozvoja a spoločenskej zodpovednosti sú k dispozícii na dvoch webových stránkach.
Na stránke **veolia.sk** sú k dispozícii informácie za obe divízie vodohospodárstvo a energetika, ktoré pôsobia na Slovensku. Stránka **veoliaenergia.sk** prináša informácie týkajúce sa činnosti a poskytovaných služieb energetickej divízie skupiny Veolia Energia.

Klientske dni pre zákazníkov Veolie

Proklientsky orientovaná spoločnosť je jeden z dôležitých bodov vízie skupiny Veolia Energia. Pravidelné stretávanie sa a budovanie bližšieho vzťahu s klientmi prebieha na odborných stretnutiach pod názvom Klientske dni. V máji 2018 usporiadala Veolia stretnutie pre klientov vo Vrábľoch za účelom prezentácie aktuálnych informácií týkajúcich sa systémov CZT, ako aj svojich plánov na nadchádzajúce obdobie.
V auguste 2018 usporiadala Veolia stretnutie so zástupcami správcovských spoločností a bytových spoločenstiev. Hlavným cieľom bola prezentácia moderného spôsobu dodávky tepla a teplej vody formou domových odovzdávacích staníc tepla.

Podpora kultúry a športu

Veolia je francúzska spoločnosť, a preto pravidelne prispieva na organizáciu podujatia pod názvom **Francúzsky deň**, ktoré sa koná každý rok v júli v Bratislave pri príležitosti francúzskeho národného sviatku Dňa dobytia Bastily. Skupina Veolia Energia nezabúda ani na sviatok najmenších a minulý rok napríklad prispela na organizáciu Dňa detí v bratislavskej mestskej časti Dúbravka.
Veolia pravidelne podporuje činnosť športových klubov. V roku 2018 sa stala partnerom košického basketbalového tímu **Young Angels Academy**. Okrem toho je významný podporovateľ celoslovenského projektu pre deti **Zober loptu, nie drogy**, ktorý spája športovanie a zdravý životný štýl u detí.

Veolia podporuje odborné podujatia

Skupina Veolia Energia sa aktívne zapája do aktivít Francúzsko-slovenskej obchodnej komory (FSOK). V rámci členstva je pravidelný partner a podporovateľ odborných, ako aj kultúrnych podujatí, ktoré komora organizuje.
Zástupcovia skupiny Veolia Energia sa každoročne zúčastňujú aj na odborných konferenciách v oblasti energetiky. V roku 2018 vystúpili s odbornými príspevkami napríklad na konferenciách Vykurovanie, FM Camp a na konferencii zameranej na bezpečnosť technických zariadení.
V novembri 2018 sa v Bratislave konal 12. ročník **Stredoeurópskej energetickej konferencie** (Central European Energy Conference). Išlo o prestížnu medzinárodnú konferenciu, na ktorej sa stretli zástupcovia energetiky zo Slovenska a zo zahraničia. Témy konferencie sa týkali investícií v energetickom sektore, transformácie regiónov náročných na uhlie, inovácií a inteligentných riešení v odvetví energetiky a kvality ovzdušia. Veolia podporila toto významné podujatie a logo spoločnosti bolo vidieť na propagačných materiáloch, ako aj v priestoroch konferencie.

Získané ocenenia

V roku 2018 skupina Veolia Energia Slovensko získala prvenstvo v súťaži projektov energetických úspor. Asociácia poskytovateľov energetických služieb (APES) zorganizovala už druhý ročník súťaže EFEKTIA o najlepšie projekty energetickej efektívnosti. V kategórii Verejný sektor získal prvé miesto projekt energetických úspor EPC Gymnázia M. R. Štefánika v Šamoríne. Veolia tento projekt realizovala na základe verejnej súťaže z roku 2015 a po dvoch rokoch prevádzkovania vykurovacieho systému gymnázia dosiahla úsporu spotreby tepla na úrovni takmer 30 %.

2018
EFEKTIA

11 zodpovednosť

Skupina Veolia sa aktívne podieľa na budovaní spoločnosti presadzujúcej zásady udržateľného rozvoja a prijíma plnú zodpovednosť za interný a externý dosah svojich aktivít. Vo svojej každodennej činnosti presadzuje zodpovedný prístup voči svojim zamestnancom a k životnému prostrediu.

Ľudské zdroje

VEOLIA ENERGIA SLOVENSKO, A. S., PATRÍ MEDZI STABILNÝCH ZAMESTNÁVATEĽOV. K 31. 12. 2018 MALA **230** ZAMESTNANCOV. OPROTI ROKU 2017 SA ICH POČET ZVÝŠIL O 2,22 %. TRVALO STABILNÝ STAV POČTU ZAMESTNANCOV A MIERNY NÁRAST HODNOTÍME POZITÍVNE.

Zvýšenie počtu zamestnancov bolo spôsobené rozrastaním pôsobnosti spoločnosti, predĺžením spolupráce s existujúcimi klientmi spoločnosti a spustením nových akvizičných projektov. Zodpovedný prístup k zamestnancom radíme medzi naše najvyššie priority. Dôkazom toho je zvýšenie počtu zamestnancov a zníženie percenta fluktuácie.

Spoločnosť Veolia kladie veľký dôraz na to, aby sociálne iniciatívy pre našich zamestnancov boli založené na štyroch zásadách: spravodlivosť, solidarita, podpora zamestnateľnosti zamestnancov a predchádzanie zdravotným aj bezpečnostným rizikám.

Fluktuácia medziročne klesla z 22,7 % na 16,8 %, to znamená, že medziročne sme zaznamenali pokles fluktuácie o 5,9 %. Našou prioritou je byť starostlivým zamestnávateľom a našim zamestnancom vytvárať pracovné podmienky v súlade s ich bezpečnosťou, každodennými potrebami a motiváciou. Úroveň fluktuácie bola ovplyvnená personálnymi a organizačnými zmenami, internou mobilitou zamestnancov medzi podnikmi v skupine, odchodom do dôchodku.

Lojalita zamestnancov v spoločnosti

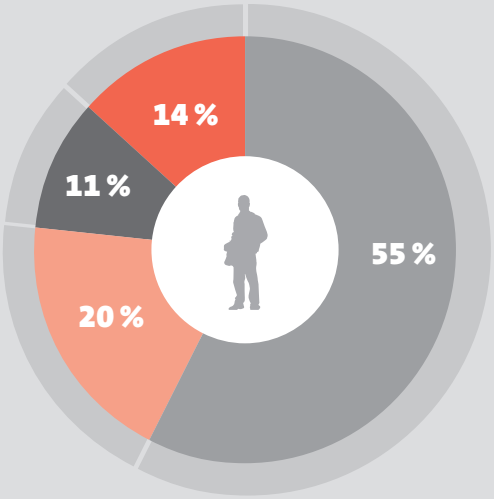

- menej ako 5 rokov
- 6 až 10 rokov
- 11 až 20 rokov
- viac ako 20 rokov

Veková štruktúra zamestnancov

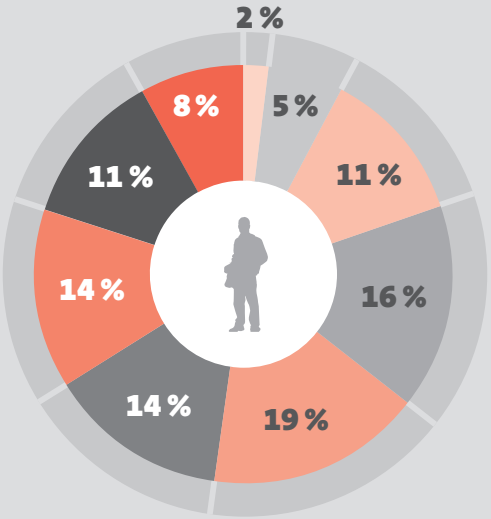

- od 20 do 24
- od 25 do 29
- od 30 do 34
- od 35 do 39
- od 40 do 44
- od 45 do 49
- od 50 do 54
- od 55 do 59
- nad 60 rokov

Vzdelanostná štruktúra zamestnancov

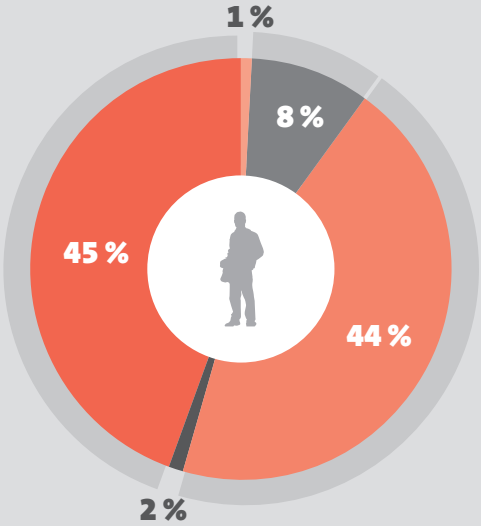

- základné vzdelanie
- SŠ bez maturity
- SŠ s maturitou
- VŠ I. stupňa
- VŠ II. stupňa

Vývoj počtu zamestnancov



Budovanie dobrého mena skupiny a pozitívneho HR brandingu spoločnosti patrí medzi strategické ciele v oblasti ľudských zdrojov. Z tohto dôvodu sme sa zúčastnili na veľtrhu práce, kde sme návštevníkov okrem ponuky práce oboznámili aj s aktivitami našej spoločnosti na Slovensku, s riešeniami v oblasti trvalo udržateľného rozvoja, ochrany životného prostredia a podpory sociálnej oblasti prostredníctvom našej Nadácie Veolia Slovensko.
Pri nábore nových zamestnancov sme prioritne používali elektronické a printové médiá. V rámci stabilizácie zamestnancov odbor ľudských zdrojov pokračuje s programom **Referral**, ktorý spoločnosti pomohol získať nové talenty a zároveň zamestnancom, ktorí nových kolegov odporučili, poskytol finančnú odmenu.
Vzhľadom na vekovú štruktúru zamestnancov sa aktivity v oblasti ľudských zdrojov zameriavajú na udržanie a odovzdanie vedomostí v spoločnosti zo strany dlhoročných a skúsených spolupracovníkov, napríklad prostredníctvom programu talent manažmentu, manažérskeho rozvojového programu alebo spolupráce s vysokými odbornými školami.
Budovanie značky stabilného zamestnávateľa sme v roku 2018 podporili možnosťou investovať do akcií skupiny Veolia Environnement v rámci programu **Sequoia 2018**.

Sociálny dialóg

Základom udržania sociálneho dialógu a dobrých zamestnaneckých vzťahov je dodržiavanie podmienok kolektívnej zmluvy a pravidelná komunikácia s odborovými partnermi. Od januára 2018 prebiehali v skupine Veolia intenzívne rokovania zamerané na dohodnutie podmienok dodatkov ku kolektívnym zmluvám pre rok 2018.

Kolektívne vyjednávania boli zamerané na podmienky odmeňovania a sociálnych zamestnaneckých výhod. V rámci získania informácií od zamestnancov spoločnosti týkajúcich sa očakávaní v tejto oblasti sa v roku 2018 realizoval prieskum zamestnaneckých benefitov a výhod.

Dobrý sociálny dialóg podporuje najmä pravidelná komunikácia medzi zástupcami zamestnávateľa, či už z oblasti prevádzky, alebo ľudských zdrojov, a odborovými partnermi (napr. stretnutie vedenia spoločnosti so zástupcami zamestnancov Veolie Energie Slovensko, spoločnosti C – bau, komisia BOZP).

Dôležitý nástroj realizácie sociálnej politiky sú zdroje sociálneho fondu, ktorý naša spoločnosť tvorí z nákladov aj zo zisku. Tvorba sociálneho fondu v roku 2018 bola na úrovni **99 700,29 €**, z čoho **35 000 €** tvoril prídel zo zisku, čerpanie predstavovalo **64 700,29 €**. Medzi prioritné oblasti využívania prostriedkov z fondu patrí príspevok na stravovanie, pracovné jubileá, sociálna podpora v ťažkých životných situáciách a príspevok na športové a relaxačné účely. Spoločnosť poskytuje aj riaditeľské voľno zamestnancom pri príležitosti Dňa energetikov a ďalšie pri výročí vstupu SR do EÚ.

Vzdelávanie a rozvoj

Učenie a osobnostný rast zamestnancov je v rýchlo sa meniacom podnikateľskom prostredí nevyhnutnosť, preto je v rámci vzdelávania a rozvoja naším hlavným cieľom individuálne podporovať osobnostný rast každého zamestnanca. Systematický prístup prináša výhody tak pre zamestnancov, ako i pre spoločnosť prostredníctvom zvyšovania odbornosti, ale aj motivácie a stability. Celkové náklady na vzdelávanie v roku 2018 dosiahli výšku **103 070,56 €**.
V roku 2018 sme spustili viacero rozvojových programov zameraných na manažérske a mäkké zručnosti zamestnancov. V rámci manažérskeho rozvoja sme pokračovali v realizácii vzdelávacieho programu Veolia v pohybe II. pre middle manažérov, ktorý bol zameraný na zvýšenie kompetencií v oblasti vedenia zamestnancov, komunikácie a zavádzania zmien.
Aby sme k našim zamestnancom boli v rámci rozvoja bližšie, aj v roku 2018 sme priniesli množstvo atraktívnych e-learningových kurzov.V rámci rozvoja jazykových zručností zamestnancov sme pokračovali v skupinovej výučbe anglického jazyka. Novinkou v podpore rozvoja znalostí bolo otvorenie firemnej knižnice prístupnej všetkým zamestnancom.

Ďalšou veľkou časťou realizovaných vzdelávacích aktivít boli odborné školenia zamerané na zachovanie a zvyšovanie odbornosti zamestnancov a na bezpečnosť na pracovisku. Bezpečnosť a zdravie našich zamestnancov sú v spoločnosti Veolia Energia Slovensko vždy na prvom mieste. Každý rok pre našich zamestnancov organizujeme Medzinárodný týždeň bezpečnosti a ochrany zdravia pri práci. Prostredníctvom informačnej kampane sme sa opäť priblížili k hlavnému cieľu, a to k nulovému počtu úrazov na pracoviskách.
Väčšia časť zamestnancov skupiny Veolia Energia sa zúčastnila na zaškoľovacích programoch v skupine, a to na medzinárodnej úrovni (JIVE v Campuse vo Francúzsku), a na rozvojových programoch na česko-slovenskej úrovni. Tieto programy majú pozitívny ohlas najmä z hľadiska možností výmeny skúseností na nadnárodnej úrovni a lepšieho spoznania fungovania procesov v iných segmentoch pôsobenia skupiny.
Na podporu iniciatívy a zlepšovacích návrhov zo strany zamestnancov skupina Veolia pokračuje v podpore programov V.I.P. (Viem, Idem, Podelím sa) a APOLO. Ide o projekty, v ktorých zamestnanci predkladajú návrhy a nápady na zlepšenie, zjednodušenie alebo zefektívnenie svojej práce či pracovného procesu alebo na optimalizáciu nákladov. V prípade uvedenia návrhu do praxe zamestnancov odmeňujeme. Aj v roku 2018 sme viacero zamestnancov odmenili za zlepšovacie návrhy, ktoré pre skupinu Veolia znamenali významný prínos.

Hodnotenie a odmeňovanie

Prepojený systém hodnotenia a odmeňovania zamestnancov zaručuje prostredníctvom ročných hodnotení vedúcimi zamestnancami zvyšovanie výkonnosti zamestnancov s priamym prepojením na vyplácanie odmien v nadväznosti na kvalitu splnenia individuálnych cieľov.
Motivácia na plnenie individuálnych cieľov zamestnancami zabezpečuje dosahovanie strategických cieľov a dodržiavanie hodnôt spoločnosti. V neposlednom rade je hodnotenie zamestnancov priamo prepojené aj s plánovaním kariérneho rozvoja a individuálnym plánovaním osobného rozvoja zamestnanca.

Spolupráca so školami

Spoločnosť podporuje výmenu know-how a prílev nových síl do skupiny. V roku 2018 Veolia Energia Slovensko vypracovala program duálneho vzdelávania, ktoré zabezpečuje odborné vzdelávanie a prípravu žiakov stredných a vysokých škôl na výkon povolania. Vyznačuje sa najmä úzkym prepojením všeobecného a odborného teoretického vzdelávania v strednej odbornej škole s praktickou prípravou u konkrétneho zamestnávateľa. Systém duálneho vzdelávania je výnimočný tým, že vytvára partnerský vzťah medzi zamestnávateľom a žiakom.
Spoluprácou s Katedrou technických zariadení budov Stavebnej fakulty Slovenskej technickej univerzity a so Strednou odbornou školou na Ivanskej ceste sa snažíme každoročne umiestňovať študentov na prax, pri rozličných projektoch aj po ukončení povinnej praxe, prípadne im pomáhame pri tvorbe ich záverečných školských prác (bakalárskych alebo diplomových). Študenti majú možnosť oboznámiť sa s technológiami aj na exkurziách v tepelnoenergetických zariadeniach, ktoré Veolia spravuje, stretnúť sa s manažérmi a vidieť teóriu v praxi. Cieľom spolupráce je nielen odovzdávať know-how, ale najmä vytvárať pozitívne asociácie študentov spájajúce sa s menom Veolia a do budúcnosti zabezpečiť prílev absolventov, ktorí by postupne preberali vedomosti od našich dlhoročných zamestnancov a mohli rozvíjať pracovnú kariéru v skupine Veolia.

Spoločné stretnutia zamestnancov

Pravidelné porady na všetkých úrovniach, školenia a rozličné neformálne spoločenské stretnutia sú dôležitý spôsob, ako budovať vzťahy medzi zamestnancami. Skupina Veolia Energia z toho dôvodu organizuje napríklad športové hry, spoločné raňajky, rodinné podujatia a vianočné večierky.

Veolia podporuje športové aktivity našich zamestnancov

Skupina Veolia Energia pravidelne organizuje športové podujatia a podporuje účasť svojich zamestnancov na nich. Každoročne sa bežecký tím Veolie Energie z celého Slovenska zúčastňuje na najväčšom bežeckom podujatí na Slovensku **ČSOB Bratislava Marathon**, ktoré má charitatívny charakter.

Futbalový tím Veolie Energie reprezentoval skupinu na 19. ročníku priateľského **futbalového turnaja Gigacup**, ktorý sa každoročne organizuje pre všetky divízie Veolie na Slovensku a v Českej republike.

Cyklisti si prišli na svoje v súťaži **Do práce na bicykli**, ktorá sa konala vo viacerých slovenských mestách a obciach. Účastníci nielenže zlepšili svoju kondíciu a urobili niečo pre svoje zdravie, ale prispeli aj k ochrane životného prostredia. Zamestnanci skupiny vlani najazdili 854,09 km a ušetrili 213,52 kg CO_2.

V roku 2018 sa obľúbené **Športové hry** po prvý raz konali v duchu hesla *One Veolia*. Zamestnanci skupiny Veolia Energia mali možnosť súťažiť a relaxovať spolu s kolegami z vodohospodárskej divízie.

Zamestnanecké granty Veolia 2018

Nadácia Veolia Slovensko nezabúda ani na zamestnancov skupiny Veolia Energia. V roku 2018 spustila tretí ročník programu pod názvom Zamestnanecké granty Veolia. Prostredníctvom nich mohli zamestnanci získať finančný príspevok na verejnoprospešné projekty pod podmienkou, že sa na ich realizácii sami podieľali ako dobrovoľníci.
V roku 2018 nadácia prispela na realizáciu 29 projektov v celkovej výške viac ako 15 000 eur. V rámci celého Slovenska sa vďaka aktívnej pomoci zamestnancov skvalitnila výučba detí v školách, podporilo zdravie seniorov, mnohé športové a letné podujatia, prispelo na rekonštrukciu priestorov alebo na vybudovanie nových ihrísk a športovísk. V rámci dobrovoľníckych aktivít zamestnancov sa podarilo vrátiť pôvodné druhy rýb do rieky Hron.

Zamestnanecké granty

Interná komunikácia je pre skupinu dôležitá

Skupina Veolia Energia si uvedomuje dôležitosť internej komunikácie medzi vedením spoločnosti a jej zamestnancami. Dobre nastavená interná komunikácia prispieva k väčšej informovanosti zamestnancov pracujúcich na rôznych pozíciách nielen v centrále, ale najmä v regiónoch, čo prispieva aj k ich väčšej motivácii. Skupina v rámci internej komunikácie používa e-mailovú komunikáciu, nástenky, intranet, interný časopis **Energiemag** a spoločný časopis s vodárenskou divíziou **Naša Veolia**.

Veolia formuje vzťah detí k prírode

Skupina Veolia Energia podporuje vzdelávanie v oblasti environmentalistiky na základných školách. Pre ich žiakov organizuje tradičné **vzdelávacie súťaže** zamerané na ochranu životného prostredia.
Do súťaže sa zapájajú školy z miest a obcí, kde pôsobia spoločnosti skupiny Veolia Energia. Jej cieľom je vytvárať a prehlbovať pozitívny vzťah detí k životnému prostrediu. Počas trinástich ročníkov sa do vzdelávacích projektov zapojilo viac ako 40-tisíc žiakov z celého Slovenska.

Veolia a Nadácia Ekopolis otvorili v minulom roku nový vzdelávací projekt **Biodiverzita do škôl** pre 14 základných a stredných škôl po celom Slovensku. Cieľom projektu, ktorý prebieha počas dvoch školských rokov, je zvýšiť povedomie o význame biodiverzity. Žiaci si pod vedením skúsených odborníkov sami navrhnú úpravy školských areálov, ktoré povedú k zvýšeniu rozmanitosti prostredia a k oživeniu edukačného procesu.

Pri príležitosti **Medzinárodného dňa biodiverzity** (22. máj) organizovala Veolia Energia Slovensko podujatie zamerané na zvýšenie povedomia o význame prírodnej rozmanitosti. Spoločne s Inštitútom aplikovanej ekológie DAPHNE a s Centrom rodiny v bratislavskej mestskej časti Dúbravka pripravila pre žiakov základných a materských škôl interaktívnu výstavu v podobe náučného chodníka. Návštevníci výstavy sa dozvedeli o dôležitosti návratu biodiverzity do záhrad, o dôsledkoch používania chemických postrekov či vysádzania cudzokrajných inváznych druhov, ktoré ničia pôvodné rastliny vo svojom okolí. Na záver výstavy lektori pripravili zaujímavý workshop v záhrade, kde deti identifikovali vhodné úkryty pre živočíchy, hľadali pôvodné bezstavovce a vyrobili si vlastný hmyzí hotel. Podujatie navštívilo viac než 250 detí.

12 bezpečnosť a ochrana zdravia pri práci

V súvislosti so zvyšovaním bezpečnosti a ochrany zdravia pri práci si skupina Veolia stanovila ako jednu z priorít prevenciu a predchádzanie vzniku pracovných úrazov a vytváranie priaznivých pracovných podmienok pre zamestnancov.

Frekvencia úrazov a ich závažnosť sú hlavné ukazovatele bezpečnosti a ochrany zdravia pri práci. V spoločnostiach Veolia Energia na Slovensku sme v roku 2018 zaznamenali päť pracovných úrazov s práceneschopnosťou. Konkrétne v spoločnosti Veolia Energia Slovensko, a. s., sme v roku 2018 zaznamenali dva pracovné úrazy s práceneschopnosťou. Prísne dodržiavanie všetkých pravidiel na ochranu zdravia, pravidelná osveta, svedomitá práca, množstvo podaných zlepšujúcich opatrení priamo od zamestnancov a podpora vedenia spoločnosti majú viesť k zníženiu pracovnej úrazovosti a závažnosti pracovných úrazov. Súvisí to aj s povedomím v oblasti bezpečnosti pri práci medzi zamestnancami, ktoré za posledné roky stúplo. Táto téma sa pre ľudí pracujúcich vo Veolii stala bežnou súčasťou ich života, a to vďaka ustavičnej komunikácii o nej, šíreniu filozofie ochrany zdravia formou plagátov a letákov na pracoviskách či formou pravidelných návštev pracovísk zástupcami vedenia spoločnosti. Na pravidelnú podporu tohto povedomia každoročne organizujeme podujatia, ako sú napríklad Týždeň BOZP, Dni zdravia, krížové audity medzi spoločnosťami a pod. V tomto trende mieni Veolia Energia pokračovať, aby sa každý jej zamestnanec vždy cítil bezpečne

Prevencia, osveta a vzdelávanie

PREVENTÍVNE OPATRENIA, KTORÉ NAŠA SPOLOČNOSŤ PRAVIDELNE REALIZUJE:

- **Týždeň BOZP**
- **Deň zdravia**
- **Návšteva prevádzok vedením spoločnosti**
- **Zbieranie návrhov na zlepšenie v oblasti bezpečnosti a ochrany zdravia pri práci od zamestnancov a zdieľanie osvedčených postupov medzi spoločnosťami**
- **Výber kvalitnejších osobných ochranných pracovných pomôcok**
- **Pravidelné kontroly pracovísk z pohľadu bezpečnosti a ochrany zdravia pri práci**
- **Pravidelné kontroly pracovísk a hodnotenie faktorov pracovného prostredia Pracovnou zdravotnou službou**
- **Pravidelné lekárske prehliadky**
- **Každoročný externý audit IMS**
- **Pravidelné školenia výrobných zamestnancov raz za rok a administratívnych pracovníkov raz za dva roky**
- **Školenia pre všetkých dodávateľov a zapracovanie sankcií do zmlúv pre dodávateľov a pod.**

Už jedenásty rok po sebe skupina Veolia Energia zorganizovala Týždeň BOZP. Kampaň sa niesla v znamení hesla *Konaj dnes pre lepší zajtrajšok!*. Zapojili sa do nej nielen zamestnanci z celého sveta, ale aj ich rodinní príslušníci, ktorých úlohou bolo navrhnúť maskota Týždňa BOZP, námet na poučný plagát a motív na tričko k týždňu BOZP. Filozofiu chrániť zdravie zamestnancov môžete vidieť aj na našich pracoviskách, a preto v spoločnostiach skupiny Veolia Energia na Slovensku starostlivosť o tepelnoenergetické zariadenia ide ruka v ruke s vysokou mierou bezpečnosti a ochrany zdravia pri práci. Dôkazom sú aj výsledky kontrol štátnych úradov a inšpekcií. V roku 2018 bolo v prevádzkach Veolie Energie na Slovensku vykonaných sedem kontrol zameraných na ochranu pred požiarmi, na ochranu životného prostredia a na bezpečnosť pri práci, pričom všetky kontroly sa obišli bez vážnejších porušení.

Samozrejme, aj v roku 2019 nás čakajú výzvy, projekty a rôzne iné aktivity, ktorými chceme naďalej zvyšovať bezpečnosť našich zamestnancov. Prioritou číslo 1 je v najbližších rokoch zavádzanie pravidiel BOZP k desiatim najrizikovejším činnostiam stanoveným pre Veoliu na celom svete. Okrem tejto významnej kampane plánujeme aj iné aktivity. Na ilustráciu spomenieme napríklad zvyšovanie bezpečnosti u dodávateľov vydávaním príručiek k rizikovým činnostiam, realizáciu kampane na skoronehody, organizáciu Týždňa BOZP a Dní zdravia a pod.

Hlavné piliere, ako aj Záväzok bezpečnosti a ochrany zdravia pri práci si môžete pozrieť na internetovej stránke **www.veoliaenergia.sk**

Politika kvality

Integrovaný manažérsky systém

Základným spoločným prvkom IMS skupiny je Politika IMS schválená generálnym riaditeľom. Politika akceptuje potreby tak materskej spoločnosti, ako aj dcérskych spoločností. Pre širšiu verejnosť je zverejnená na internetovej stránke **www.veolia.sk**.

Spoločnosť má už niekoľko rokov zavedený a certifikovaný integrovaný manažérsky systém (IMS) podľa noriem ISO 9001 Systém riadenia kvality, ISO 14001 Systém environmentálneho manažérstva, OHSAS 18001 Systém riadenia bezpečnosti a ochrany zdravia pri práci a od roku 2015 aj podľa normy ISO 50001 Systém energetického manažérstva. V roku 2018 spoločnosti skupiny Veolia Energia úspešne absolvovali recertifikačný audit podľa nových požiadaviek noriem ISO 9001:2015 a ISO 14001:2015. V roku 2018 vyšla aj nová verzia normy na riadenie bezpečnosti a ochrany zdravia pri práci ISO 45001:2018, ktorá nahradí pôvodnú normu OHSAS 18001. Na aplikácii požiadaviek novej normy už usilovne pracujú zodpovední zamestnanci. Cieľom IMS je zabezpečiť najvyššiu možnú ochranu životného prostredia, maximálnu ochranu zdravia pracovníkov, kvalitný pracovný výkon, dobré vzťahy so zákazníkmi, s orgánmi štátnej správy, ako aj so širokou verejnosťou a neprestajne hľadať možnosti, ako skvalitňovať naše služby. ISO 50001 výrazne prispieva k napĺňaniu stratégie skupiny Veolia Energia, a to najmä v oblasti zodpovednosti za trvalo udržateľný rozvoj a ochranu životného prostredia. Súčasťou normy je aj „zelené obstarávanie“, to znamená, že sa už pri samotnom výbere dodávateľov stále viac a viac prihliada na to, aby rešpektovali zásady šetrenia energiami. Napriek tomu, že certifikát podľa normy ISO 50001 vlastní len spoločnosť Veolia Energia Slovensko, a. s., všetky princípy tejto normy sú aplikované vo všetkých dcérskych spoločnostiach skupiny Veolia Energia na Slovensku.

13 ochrana životného prostredia

Ako jednu zo svojich priorít si naša spoločnosť definovala neprestajne znižovať negatívny dosah svojej produkcie na životné prostredie vo všetkých lokalitách, kde pôsobí. Ponúkame riešenia ohľaduplné k životnému prostrediu, ktoré našim klientom umožňujú znižovať energetické náklady, kontrolovať spotrebu energií a tak efektívnejšie realizovať hlavné činnosti ich podnikania.

Pozitívne výsledky v oblasti zníženia zaťaženia životného prostredia, prejavujúce sa v znížení energetickej náročnosti výroby tepla, sa dosiahli vďaka systematickému prístupu k riadeniu výroby a k realizácii investičných akcií zameraných na zvýšenie technickej úrovne tepelnotechnických zariadení.

V oblasti odpadového hospodárstva je filozofiou spoločnosti minimalizácia množstva odpadov a zabezpečenie zneškodnenia odpadov v zmysle platnej legislatívy. Povedomie zamestnancov o životnom prostredí zvyšujeme aj informáciami o vyhlásených medzinárodných dňoch, ktoré súvisia s ochranou životného prostredia.

Skupina Veolia sa zaviazala podporovať trvalo udržateľný rozvoj a ochranu životného prostredia, preto po piaty raz usporiadala pre všetkých zamestnancov Ekotýždeň na tému Ako Veolia prispieva k ochrane životného prostredia.

Počas Ekotýždňa sme poukázali na aktivity, ktoré spoločnosti skupiny Veolia na Slovensku, ale aj na celom svete vykonávajú na ochranu životného prostredia. Spolu s touto edukatívnou časťou boli pre zamestnancov pripravené aj iné aktivity, do ktorých sa mohli zapojiť. Išlo o revitalizačné práce a upratovanie, exkurziu do závodu na spracovanie odpadu alebo o možnosť zapojiť sa do súťaže o najväčšie vrece odpadu. Súťaž trvala štyri mesiace a úlohou bolo vo voľnom čase vyzbierať čo najviac odpadkov.

Vývoj produkcie emisií

Skupina Veolia Energia na Slovensku

V rámci všetkých spoločností skupiny Veolia Energia na Slovensku sme v roku 2018 zaznamenali mierny pokles vyprodukovaných emisií TZL (tuhých znečisťujúcich látok) a NOx, a to najmä modernizáciou tepelnotechnických zariadení, ale aj vplyvom teplejšieho počasia.

Skupina Veolia Energia formou opatrení a investícií vynakladá maximálne úsilie vyrábať teplo efektívne, ekologicky a spoľahlivo pri minimalizovaní dosahu na životné prostredie. Sledovanie uhlíkovej stopy z našich výrobných činností nás núti ustavične hľadať možnosti na znižovanie spotreby energií.

Mimoriadne významný vplyv na uhlíkovú stopu má i zámena fosílneho paliva za biomasu v prevádzke Veolia Utilities Žiar nad Hronom. Rovnako sú príkladom aj menšie prevádzky, napríklad Veolia Energia Vráble alebo Veolia Energia Východné Slovensko, ktoré dávajú prednosť zelenému palivu.

14 solidarita

Skupina Veolia Energia sa dlhodobo angažuje v oblasti celospoločenskej zodpovednosti a prostredníctvom vlastnej nadácie podporuje predovšetkým aktivity v mestách a mikroregiónoch, kde žijú a pracujú zamestnanci spoločností skupiny Veolia Energia na Slovensku, alebo sa zúčastňuje na rôznych projektoch a podujatiach kultúrneho, spoločenského a sociálneho charakteru.

Nadácia Veolia Slovensko

NADÁCIA VEOLIA SLOVENSKO PÔSOBÍ UŽ 12 ROKOV. ZA TOTO OBDOBIE VENOVALA VIAC AKO **600 000 €** NA REALIZÁCIU TAKMER 300 PROJEKTOV PO CELOM SLOVENSKU. MINULÝ ROK PODPORILA ČINNOSŤ RÔZNYCH ORGANIZÁCIÍ ALEBO JEDNOTLIVCOV SUMOU VO VÝŠKE TAKMER **160 000 €**.

Sociálna oblasť – pomáhame tam, je to najviac potrebné

V apríli 2018 nadácia v spolupráci so zamestnancami Veolie Energie zorganizovala **charitatívnu zbierku** na pomoc sociálne slabším rodinám s deťmi v mestskej časti Bratislava - Dúbravka, ktoré sa ocitli v zložitých životných situáciách. Zbierka sa zorganizovala prostredníctvom neziskovej organizácie Centrum rodiny v Dúbravke, ktorá zastrešuje približne 55 rodín. Podarilo sa vyzbierať približne 230 kg trvanlivých potravín a 80 kg hygienických potrieb.

Podpora mládežníckeho športu

Podpora mládežníckeho športu patrí medzi základné ciele nadácie a skupiny. Vlani Veolia prispela na činnosť Mestského športového klubu v Žiari nad Hronom, basketbalového klubu v Poprade, hokejového klubu v Brezne a malým hokejistom v klube Spiš Indians.

Podpora kultúry v mestách, v ktorých pôsobí Veolia

Nadácia Veolia Slovensko sa každoročne podieľa na organizácii kultúrnych podujatí. Vlani finančne prispela napríklad na Dni Petržalky, Dúbravské hody, Senecké leto a Dni mesta Vrbové. Nadácia pravidelne podporuje kultúru v meste Vráble. Vďaka jej finančnej podpore sa uskutočnil Hodový koncert, ktorý má pätnásťročnú tradíciu a je určený pre všetky vekové kategórie obyvateľov Vrábeľ. Hviezdou večera tentoraz bola známa speváčka Lucie Bílá.

HendiKup – pre niekoho bežné, pre iného vzácne a úžasné

Nadácia Veolia Slovensko aktívne podporuje projekty v sociálnej oblasti. Finančne prispela občianskemu združeniu go-ok na zrealizovanie e-shopu **HendiKup.sk**. Ide o unikátny projekt, ktorého úspech a jedinečnosť závisia od kvality výrobkov, kvalitnej prezentácie a od podpory ľudí so zdravotným (alebo iným) postihnutím. Cieľom projektu HendiKup je ponúkať handmade výrobky a služby ľudí so zdravotným postihnutím, združovať ich a vytvoriť priestor na prezentáciu ich činnosti.

Nové atrakcie na kúpalisku vo Veľkom Krtíši

Jedinečné biokúpalisko Krtko tento rok potešilo svojich návštevníkov niečím novým. Okrem bazénov, detského ihriska a miesta na oddych môžu využívať aj nové nafukovacie atrakcie, ktoré im venovala Nadácia Veolia Slovensko.

Žiarsky festival dobrého jedla, vôní a chutí

Aj za finančnej pomoci nadácie sa už po 16. raz otvorili dvere SOŠ obchodu a služieb v Žiari nad Hronom širokej verejnosti, ktorá sa mohla priamo zúčastniť na praktickej časti maturitnej a záverečnej skúšky. V rámci gastrofestivalu žiaci v reálnych podmienkach prevádzkovali päť reštaurácií a kaviareň, ktoré boli otvorené aj pre verejnosť.

15 rešpekt

Skupina Veolia Energia na Slovensku sa zaviazala rešpektovať právne normy, ktoré sa na jej činnosť vzťahujú, zabezpečiť dodržiavanie interných predpisov a rešpektovať všetkých svojich zamestnancov.

Naša skupina je člen združenia firiem **Business Leaders Forum** (BLF) pri Nadácii Pontis, ktoré už vyše 10 rokov vedie firmy k tomu, aby sa správali zodpovedne voči svojim zamestnancom, zákazníkom, k životnému prostrediu či k okolitej komunite, v ktorej pôsobia. BLF je neformálne združenie firiem, ktoré sa zaväzujú byť lídrami v presadzovaní princípov zodpovedného podnikania na Slovensku. Jeho poslaním je kultivovať spoločnosť vytváraním a zavádzaním štandardov zodpovedného podnikania a zodpovedným podnikaním dosiahnuť trvalo udržateľný rozvoj a prosperitu Slovenska.

Členovia BLF sa stretávajú na pravidelných štvrťročných pracovných schôdzkach, kde si vymieňajú najlepšie skúsenosti v oblasti ochrany životného prostredia, bilancujú uskutočnené aktivity a plánujú činnosť na najbližšie mesiace. Myšlienky zodpovedného podnikania realizujú individuálne vo svojich firmách, ako aj prostredníctvom podujatí pod hlavičkou BLF, ktoré podporujú odborne i finančne.

Etický kódex Veolie a naň nadväzujúci **Kódex manažérskeho správania** sú nástroje, ktoré zjednocujú a definujú postupy a pravidlá správania a vychádzajú zo základných hodnôt skupiny Veolia.

Spoločnosť Veolia Energia Slovensko, a. s., je člen viacerých odborných združení, ako napríklad Slovenského zväzu výrobcov tepla (SZVT), Asociácie poskytovateľov energetických služieb (APES) či Americkej obchodnej komory v SR a Francúzsko-slovenskej obchodnej komory, čím aktívne prispieva k zlepšovaniu podnikateľského prostredia na Slovensku. Prostredníctvom zastúpenia v pracovných skupinách jednotlivých združení sa zúčastňuje na odborných diskusiách na témy z odboru energetiky, pripomienkovania legislatívnych návrhov a koncepčných materiálov z oblasti energetickej politiky. Zároveň aktívne participuje na diskusiách so zástupcami verejného sektora v otázkach energetiky.

Prostredníctvom členstva SZVT v Európskom združení na podporu služieb v oblasti energetickej efektívnosti (European Federation for Intelligent Energy Efficiency Services – EFIEES) skupina Veolia Energia aktívne prispieva k tvorbe a k pripomienkovaniu európskej legislatívy v oblasti energetiky. SZVT reprezentuje pri EFIEES zástupkyňa Veolie Energie.

16 hospodárske

Hlavné súvahové ukazovatele (v tis. €)

	2018	2017
Spolu majetok	**254 847**	**68 898**
Dlhodobý nehmotný majetok	**699**	**325**
Dlhodobý hmotný majetok	**16 871**	**17 584**
Dlhodobý finančný majetok	**182 391**	**16 053**
Obežný majetok	**54 773**	**34 809**
Zásoby	22	8
Dlhodobé pohľadávky	0	0
Krátkodobé pohľadávky	34 009	34 293
Finančný majetok a účty	20 742	508
Časové rozlíšenie	**113**	**127**
Spolu vlastné imanie a záväzky	**254 847**	**68 898**
Vlastné imanie	**31 524**	**10 397**
Základné imanie	2 058	2 058
Kapitálové fondy	36 050	17 250
Zakonne rezervne fondy	470	470
Výsledok hospodárenia minulých rokov	-9 418	-15 310
Výsledok hospodárenia za účtovné obdobie	2 364	5 930
Záväzky	**223 321**	**58 501**
Rezervy	1 170	1 262
Dlhodobé záväzky	97 015	39 325
Krátkodobé záväzky	125 136	17 914
Bankové úvery a výpomoci	0	0
Časové rozlíšenie	**1**	**0**
Hospodársky výsledok z hospodárskej činnosti	-2 261	987
Hospodársky výsledok z finančnej činnosti	4 191	5 041
Hospodársky výsledok za účtovné obdobie po zdanení	**2 364**	**5 930**

Vybrané finančné a technické ukazovatele

Evidenčný stav zamestnancov k 31. 12. (TPP)	**230**	**223**
Vykurovanie (dni)	**187**	**220**
Dennostupne	**2 890**	**3 316**
Množstvo predaného tepla (kWh)	**360 247 120**	**388 505 709**
Účinnosť výroby nákup/predaj (%)	**87**	**87**
Investície (tis. €)	**3 256**	**4 056**
Opravy (tis. €)	**3 530**	**4 260**

výsledky

Návrh na rozdelenie zisku (v €)

Predstavenstvo spoločnosti navrhne valnému zhromaždeniu rozdeliť dosiahnutý hospodársky výsledok za rok 2018 takto:

Hospodársky výsledok za rok 2018	**2 364 048**
Tantiémy	**0**
Prídel do sociálneho fondu	**35 000**
Prídel do rezervného fondu	**0**
Pokrytie strát z minulých rokov	**2 329 048**

Účtovná závierka

Riadna individuálna účtovná závierka bola v plnom rozsahu overená audítorskou spoločnosťou KPMG Slovensko, spol. s r. o., Dvořákovo nábrežie 10, 811 02 Bratislava. Je uvedená v prílohe a tvorí neoddeliteľnú súčasť tejto výročnej správy.
Účtovná závierka bola zostavená za predpokladu nepretržitého trvania spoločnosti (going concern). Účtovníctvo sa vedie na základe dodržania časovej a vecnej súvislosti nákladov a výnosov.
Účtovná závierka spoločnosti k 31. 12. 2018 je zahrnutá do konsolidovanej účtovnej uzávierky, ktorú za konsolidovaný celok zostavuje spoločnosť VEOLIA ENVIRONNEMENT, SA, 36-38 avenue Kléber 75016 Paris. Táto konsolidovaná účtovná závierka je dostupná priamo v sídle uvedenej spoločnosti. Spoločnosť nemá vedomosť o údajoch, ktoré by vyplývali z osobitných predpisov a ktoré by okrem informácií uvedených v tejto výročnej správe v nej mali byť obsiahnuté.
Po 31. decembri 2018 nenastali žiadne udalosti, ktoré by mali významný vplyv na verné zobrazenie skutočností, ktoré sú predmetom účtovníctva.

Súdne spory

Spoločnosť vedie niekoľko aktívnych sporov na úrovni podanej žaloby, exekúcie alebo v konkurze. Ide prevažne o vymáhanie peňažných pohľadávok z obchodného styku.

Spoločnosť má od 4/2008 v konkurze uplatnenú pohľadávku vo výške 64 728,15 € voči spoločnosti VETES Vrbové, s. r. o. I napriek tomu, že pohľadávka bola správcom konkurznej podstaty uznaná v plnej výške, na pohľadávku bola vytvorená 100 %-ná opravná položka. V konkurznom konaní nedošlo počas roka 2015 k nijakému posunu, konkurz nie je stále ukončený.

Spoločnosť v roku 2009 podala žalobu na firmu VALEO SLOVAKIA, s. r. o., o zaplatenie sumy 27 994,27 €. Z dôvodu opatrnosti bola na uvedenú pohľadávku vytvorená 100 %-ná opravná položka. Rozhodnutie vo veci samej nebolo do dnešného dňa vydané i napriek urgencii na vytýčenie termínu pojednávania.

V roku 2011 spoločnosť podala žalobu na neziskovú organizáciu GALANT (domov sociálnych služieb) za neuhradené faktúry za dodávku tepla vo výške 37 529,29 €. Pohľadávka je od 7/2013 vymáhaná v exekučnom konaní.

Spoločnosť eviduje od roku 2004 súdny spor (pasívny súdny spor) o náhradu škody na zdraví a náhradu vecnej škody fyzickej osobe vo výške 153 106 €. V uvedenom spore došlo 13. októbra 2014 k rozhodnutiu s tým, že súd návrh voči našej spoločnosti zamietol. Navrhovateľka sa však voči rozhodnutiu odvolala a Krajský súd do dnešného dňa vo veci nerozhodol, a teda spor nie je právoplatne skončený. Sme toho názoru, že výška požadovanej náhrady škody na zdraví a vecná škoda nezodpovedá reálnej škode a jej vyplatenie je nepravdepodobné.

17 stratégia spoločnosti

Stratégia skupiny Veolia Energia na Slovensku sa nemení a je v súlade s napĺňaním nášho poslania byť spoľahlivý partner pre tepelný komfort a úspory energií.



AJ NAĎALEJ PRE NÁS OSTÁVAJÚ KĽÚČOVÉ TRI OBLASTI

CENTRÁLNE ZÁSOBOVANIE TEPLOM (CZT)

SLUŽBY PRE PRIEMYSELNÝCH KLIENTOV

SLUŽBY V OBLASTI ENERGETICKEJ EFEKTÍVNOSTI BUDOV

V oblasti **CZT** je úlohou obchodného úseku vyhľadávať možnosti nových akvizícií, ako aj pripájať nových klientov na už existujúce systémy zásobovania teplom, pričom našou snahou je vytvárať podmienky na ich efektívne prevádzkovanie. Významný prínos diaľkového vykurovania k ochrane ovzdušia je v znižovaní emisií skleníkových plynov a ostatných znečisťujúcich látok, čo je dôležité najmä v zastavaných a husto osídlených oblastiach. Poskytuje priestor na efektívnu implementáciu obnoviteľných zdrojov energie a kombinovanej výroby elektriny a tepla, na využitie odpadového tepla z priemyselných procesov, a preto je významný nástroj prechodu na nízkouhlíkové hospodárstvo.

Naše ponuky pre **priemyselných klientov** smerujú k návrhu riešení zameraných na znižovanie energetických nákladov, ku kontrole spotreby energií, a teda ku komplexnému návrhu tak, aby sa podniky a priemyselné parky vďaka našim službám mohli venovať výhradne predmetu svojho podnikania.

Naším zámerom je získať významné postavenie aj na trhu **služieb energetickej efektívnosti**. Skupina má v tomto segmente veľký rastový potenciál a na dobrú cestu nastúpila práve referenčným projektom garantovanej energetickej služby (Energy performance contracting – EPC) pre Košický samosprávny kraj. Ide o EPC projekt najväčšieho rozsahu na Slovensku. Naším zámerom je ďalej rozvíjať interný tím expertov na EPC v oblasti energetických auditov a energetického a projektového manažmentu, ktorí budú pripravení riešiť nielen veľké zákazky z verejného a privátneho sektora, ale budú flexibilne posudzovať aj menšie projekty.

Výrobu a dodávku elektrickej energie realizujeme využitím technológie kogenerácie šetrnej k životnému prostrediu. Vysoko účinnou kombinovanou výrobou elektrickej energie a tepla významne šetríme primárne palivo, a teda aj emisie skleníkových plynov. Zabezpečujeme i dodávky podporných služieb a regulačnej energie pre prenosovú sústavu.

Vízia skupiny
Veolia Energia na Slovensku

- **Byť lídrom, udávať trendy a vytvárať trh s energetickými službami na Slovensku.**
- **Podporovať rast spoločnosti dôslednou selekciou nových projektov.**
- **Mať proklientsky orientovanú organizáciu s efektívne nastavenými procesmi zameranými na poskytovanie konkurencieschopných a spoľahlivých služieb.**
- **Byť rešpektovaným expertom a nositeľom energetických riešení a know-how.**
- **Vystupovať ako zodpovedný partner pre obce a mestá, aktívne podporovať komunitu, v ktorej podnikáme.**
- **Niesť zodpovednosť za trvalo udržateľný rozvoj a chrániť životné prostredie.**
- **Byť atraktívnym zamestnávateľom a vytvárať motivujúce pracovné podmienky pre všetkých zamestnancov.**

Európska legislatíva v oblasti energetiky a klímy

Stratégia EÚ pre vykurovanie a chladenie je významný dokument Európskej komisie, ktorý tvorí rámec na začlenenie účinného vykurovania a chladenia do energetických politík EÚ. Stratégia kladie dôraz na centrálne zdroje tepla, ktoré umožňujú najefektívnejšie zavádzanie obnoviteľných zdrojov a využitie odpadového tepla z priemyselných procesov a z kombinovanej výroby elektrickej energie a tepla. Vyzdvihuje dôležitú úlohu systémov centrálnych systémov vykurovania v prechode na nízkouhlíkové hospodárstvo. Systémy CZT tak získavajú nový stupeň dôležitosti a uznania, pretože širšia komunita zúčastnených strán oceňuje ich vysoký stupeň kompatibility s európskymi klimatickými a energetickými cieľmi. Závery Stratégie EÚ pre vykurovanie a chladenie sú pozitívny signál pre systémy diaľkového vykurovania.

Vykurovanie a chladenie boli dlhodobo na okraji záujmu európskych politických debát. Dnes sa tento sektor stáva jednou z energetických priorít Európskej únie, a to nielen vzhľadom na množstvo energie, ktoré Európa na vykurovanie a chladenie ročne spotrebuje, ale najmä vzhľadom na potenciál prispieť k naplneniu dlhodobej vízie dekarbonizácie ekonomiky.

V rámci implementácie energetickej únie Európska komisia predložila súbor legislatívnych a nelegislatívnych dokumentov zameraných na plnenie stanovených cieľov EÚ v oblasti využívania obnoviteľných zdrojov energie, energetickej efektívnosti, znižovania emisií skleníkových plynov, známy pod názvom **Čistá energia pre všetkých Európanov** alebo aj ako tzv. **zimný energetický balík**. Tento súbor zahŕňa celý rad iniciatív o riadení energetickej únie, o spoločných pravidlách pre vnútorný trh s elektrinou, o energetickej efektívnosti, energetickej hospodárnosti budov, o podpore využitia obnoviteľných zdrojov energie. Prostredníctvom nášho členstva v národných a európskych profesijných združeniach sme sa aktívne zapájali do procesu pripomienkovania a tvorby národnej pozície Slovenskej republiky s cieľom nastaviť pre teplárenstvo na Slovensku perspektívu ďalšieho rozvoja a modernizácie. Medzi kľúčové legislatívne návrhy s vplyvom na sektor teplárenstva a elektroenergetiky patrí návrh revízie Smernice o energetickej efektívnosti, Smernice o energetickej hospodárnosti budov, Smernice o podpore využívania obnoviteľných zdrojov energie a nariadenie o vnútornom trhu s elektrinou. Počas procesu transpozície do národnej legislatívy budeme aj ďalej spolupracovať s profesijnými združeniami a poskytovať podporu inštitúciám zodpovedným za implementáciu európskej legislatívy.

V Bratislave dňa 31. 5. 2019

Peter Dobrý
generálny riaditeľ

18 účtovná závierka

za rok 2018

Úč POD

ÚČTOVNÁ ZÁVIERKA

podnikateľov v podvojnom účtovníctve zostavená

k 31. 12. 2018

Daňové identifikačné číslo: 2020341092

IČO: 357022257

SK NACE: 35.30.0

Účtovná závierka:
- [x] riadna
- [ ] mimoriadna
- [ ] priebežná

(vyznačí sa [x])

Účtovná jednotka:
- [ ] malá
- [x] veľká

Za obdobie

	mesiac	rok
od	01	2018
do	12	2018

Bezprostredne predchádzajúce obdobie

	mesiac	rok
od	01	2017
do	12	2017

Priložené súčasti účtovej závierky

- [x] Súvaha (Úč POD 1-01) (v celých eurách)
- [x] Výkaz ziskov a strát (Úč POD 2-01) (v celých eurách)
- [x] Poznámky (Úč POD 3-01) (v celých eurách alebo eurocentoch)

Obchodné meno (názov) účtovnej jednotky: Veolia Energia Slovensko, a.s.

Sídlo účtovnej jednotky, ulica a číslo: Einsteinova 25

PSČ: 85101

Obec: Bratislava

Označenie obchodného registra a číslo zápisu obchodnej spoločnosti: Okresný súd Bratislava I. odd.: Sa. vložka 1188/B

Telefónne číslo: 0906105218

Faxové číslo:

E-mailová adresa: info@veoliaenergia.sk

Zostavená dňa:	Schválená dňa:	Podpisový záznam štatutárneho orgánu účtovnej jednotky alebo člena štatutárneho orgánu účtovnej jednotky alebo podpisový záznam fyzickej osoby, ktorá je účtovnou jednotkou:
6. mája 2019		

DIČ: 2020341092	IČO: 35702257	Súvaha Úč POD 1-01

Ozna-čenie a	STRANA AKTÍV b	Číslo riadku c	Bežné účtovné obdobie 1 Brutto-časť 1	Korekcia-časť 2	2 Netto	Bezprostredne predchádzajúce účtovné obdobie 3 Netto
	Spolu majetok r. 02 + r. 33 + r. 74	**01**	332 146 260	77 299 682	254 846 578	68 898 279
A.	**Neobežný majetok r. 03 + r. 11 + r. 21**	**02**	277 053 931	77 093 418	199 960 513	33 962 353
A.I.	**Dlhodobý nehmotný majetok súčet (r. 04 až r. 10)**	**03**	2 654 099	1 954 848	699 251	325 221
A.I.1.	Aktivované náklady na vývoj (012) - /072, 091A/	04	0	0	0	0
2.	Softvér (013)-/073, 091A/	05	2 017 933	1 952 916	65 017	42 477
3.	Oceniteľné práva (014)-/074, 091A/	06	0	0	0	0
4.	Goodwill (015) - /075, 091A/	07	0	0	0	0
5.	Ostatný dlhodobý nehmotný majetok (019, 01X) - /079, 07X, 091A/	08	21 707	1 932	19 775	20 879
6.	Obstarávaný dlhodobý nehmotný majetok (041) - /093/	09	614 459	0	614 459	261 865
7.	Poskytnuté preddavky na dlhodobý nehmotný majetok (051) - /095A/	10	0	0	0	0
A.II.	**Dlhodobý hmotný majetok súčet (r. 12 až r. 20)**	**11**	47 146 673	30 276 003	16 870 670	17 584 161
A.II.1.	Pozemky (031) - /092A/	12	15 459	0	15 459	11 713
2.	Stavby (021) - /081, 092A/	13	505 376	239 911	265 465	289 860
3.	Samostatné hnuteľné veci a súbory hnuteľných vecí (022) - /082, 092A/	14	1 829 521	1 686 359	143 162	143 940
4.	Pestovateľské celky trvalých porastov (025) - /085, 092A/	15	0	0	0	0
5.	Základné stádo a ťažné zvieratá (026) - /086, 092A/	16	0	0	0	0
6.	Ostatný dlhodobý hmotný majetok (029, 02X, 032) - /089, 08X, 092A/	17	44 147 790	28 349 733	15 798 057	16 321 701
7.	Obstarávaný dlhodobý hmotný majetok (042) - /094/	18	648 527	0	648 527	709 633
8.	Poskytnuté preddavky na dlhodobý hmotný majetok (052) - /095A/	19	0	0	0	107 314
9.	Opravná položka k nadobudnutému majetku (+/- 097) +/- 098	20	0	0	0	0
A.III.	**Dlhodobý finančný majetok súčet (r. 22 až r. 32)**	**21**	227 253 159	44 862 567	182 390 592	16 052 971
A.III.1.	Podielové cenné papiere a podiely v prepojených účtovných jednotkách (061A, 062A, 063A) - /096A/	22	210 906 973	44 862 567	166 044 406	15 315 259
2.	Podielové cenné papiere a podiely s podielovou účasťou okrem v prepojených účtovných jednotkách (062A) - /096A/	23	0	0	0	0
3.	Ostatné realizovateľné cenné papiere a podiely (063A) - /096A/	24	0	0	0	0
4.	Pôžičky prepojeným účtovným jednotkám (066A) - /096A/	25	16 346 186	0	16 346 186	737 712
5.	Pôžičky v rámci podielovej účasti okrem prepojeným účtovným jednotkám (066A) - /096A/	26	0	0	0	0
6.	Ostatné pôžičky (067A) - /096A/	27	0	0	0	0

DIČ: 2020341092	IČO: 35702257	Súvaha Úč POD 1-01

Ozna-čenie a	STRANA AKTÍV b	Číslo riadku c	Bežné účtovné obdobie 1 Brutto-časť 1	Korekcia-časť 2	2 Netto	Bezprostredne predchádzajúce účtovné obdobie 3 Netto
7.	Dlhové cenné papiere a ostatný dlhodobý finančný majetok (065A, 069A, 06XA) - /096A/	28	0	0	0	0
8.	Pôžičky a ostatný dlhodobý finančný majetok so zostatkovou dobou splatnosti najviac jeden rok (066A, 067A, 069A, 06XA) - /096A/	29	0	0	0	0
9.	Účty v bankách s dobou viazanosti dlhšou ako jeden rok (22XA)	30	0	0	0	0
10.	Obstarávaný dlhodobý finančný majetok (043) - /096A/	31	0	0	0	0
11.	Poskytnuté preddavky na dlhodobý finančný majetok (053) - /095A/	32	0	0	0	0
B.	**Obežný majetok r. 34 + r. 41 + r. 53 + r. 66 + r. 71**	**33**	54 979 163	206 264	54 772 899	34 809 394
B.I.	**Zásoby súčet (r. 35 až r. 40)**	**34**	22 112	0	22 112	8 271
B.I.1.	Materiál (112, 119, 11X) - /191, 19X/	35	22 112	0	22 112	8 271
2.	Nedokončená výroba a polotovary vlastnej výroby (121, 122, 12X) - /192, 193, 19X/	36	0	0	0	0
3.	Výrobky (123) - /194/	37	0	0	0	0
4.	Zvieratá (124) - /195/	38	0	0	0	0
5.	Tovar (132, 133, 13X, 139) - /196, 19X/	39	0	0	0	0
6.	Poskytnuté preddavky na zásoby (314A) - /391A/	40	0	0	0	0
B.II.	**Dlhodobé pohľadávky súčet (r. 42 + r. 46 až r. 52)**	**41**	0	0	0	0
B.II.1.	**Pohľadávky z obchodného styku súčet (r. 43 až r. 45)**	**42**	0	0	0	0
1.a.	Pohľadávky z obchodného styku voči prepojeným účtovným jednotkám (311A, 312A, 313A, 314A, 315A, 31XA) - /391A/	43	0	0	0	0
1.b.	Pohľadávky z obchodného styku v rámci podielovej účasti okrem pohľadávok voči prepojeným účtovným jednotkám (311A, 312A, 313A, 314A, 315A, 31XA) - /391A/	44	0	0	0	0
1.c.	Ostatné pohľadávky z obchodného styku (311A, 312A, 313A, 314A, 315A, 31XA) - /391A/	45	0	0	0	0
2.	Čistá hodnota zákazky (316A)	46	0	0	0	0
3.	Ostatné pohľadávky voči prepojeným účtovným jednotkám (351A) - /391A/	47	0	0	0	0
4.	Ostatné pohľadávky v rámci podielovej účasti okrem pohľadávok voči prepojeným účtovným jednotkám (351A) - /391A/	48	0	0	0	0
5.	Pohľadávky voči spoločníkom, členom a združeniu (354A, 355A, 358A, 35XA) - /391A/	49	0	0	0	0
6.	Pohľadávky z derivátových operácií (373A, 376A)	50	0	0	0	0
7.	Iné pohľadávky (335A, 336A, 33XA, 371A, 374A, 375A, 378A) - /391A/	51	0	0	0	0
8	Odložená daňová pohľadávka (481A)	52	0	0	0	0

DIČ: 2020341092	IČO: 35702257	Súvaha Úč POD 1-01

Ozna-čenie a	STRANA AKTÍV b	Číslo riadku c	Bežné účtovné obdobie 1 Brutto-časť 1	Korekcia-časť 2	2 Netto	Bezprostredne predchádzajúce účtovné obdobie 3 Netto
B.III.	**Krátkodobé pohľadávky súčet (r. 54 + r. 58 až r. 65)**	**53**	34 215 404	206 264	34 009 140	34 293 372
B.III.1.	**Pohľadávky z obchodného styku súčet (r. 55 až r. 57)**	**54**	2 710 389	206 264	2 504 125	1 611 351
1.a.	Pohľadávky z obchodného styku voči prepojeným účtovným jednotkám (311A, 312A, 313A, 314A, 315A, 31XA) - /391A/	55	336 502		336 502	797 617
1.b.	Pohľadávky z obchodného styku v rámci podielovej účasti okrem pohľadávok voči prepojeným účtovným jednotkám (311A, 312A, 313A, 314A, 315A, 31XA) - /391A/	56	0	0	0	0
1.c.	Ostatné pohľadávky z obchodného styku (311A, 312A, 313A, 314A, 315A, 31XA) - /391A/	57	2 373 887	206 264	2 167 623	813 734
2.	Čistá hodnota zákazky (316A)	58	0	0	0	0
3.	Ostatné pohľadávky voči prepojeným účtovným jednotkám (351A) - /391A/	59	0	0	0	0
4.	Ostatné pohľadávky v rámci podielovej účasti okrem pohľadávok voči prepojeným účtovným jednotkám (351A) - /391A/	60	30 914 404	0	30 914 404	31 865 345
5.	Pohľadávky voči spoločníkom, členom a združeniu (354A, 355A, 358A, 35XA, 398A) - /391A/	61	0		0	0
6.	Sociálne poistenie (336A) - /391A/	62	0	0	0	0
7.	Daňové pohľadávky a dotácie (341, 342, 343, 345, 346, 347) - /391A/	63	581 505	0	581 505	625 749
8.	Pohľadávky z derivátových operácií (373A, 376A)	64	0	0	0	0
9.	Iné pohľadávky (335A, 33XA, 371A, 374A, 375A, 378A) - /391A/	65	9 106	0	9 106	190 927
B.IV.	**Krátkodobý finančný majetok súčet (r . 67 až r. 70)**	**66**	0	0	0	0
B.IV.1.	Krátkodobý finančný majetok v prepojených účtovných jednotkách (251A, 253A, 256A, 257A, 25XA) - /291A, 29XA/	67	0	0	0	0
2.	Krátkodobý finančný majetok bez krátkodobého finančného majetku v prepojených účtovných jednotkách (251A, 253A, 256A, 257A, 25XA) - /291A, 29XA/	68	0	0	0	0
3.	Vlastné akcie a vlastné obchodné podiely (252)	69	0	0	0	0
4.	Obstarávaný krátkodobý finančný majetok (259, 314A) - /291A/	70	0	0	0	0
B.V.	**Finančné účty r. 72 + r. 73**	**71**	20 741 647	0	20 741 647	507 751
B.V.1.	Peniaze (211, 213, 21X)	72	951	0	951	1 569
2.	Účty v bankách (221A, 22X, +/- 261)	73	20 740 696	0	20 740 696	506 182
C.	**Časové rozlíšenie súčet (r. 75 až r. 78)**	**74**	113 166	0	113 166	126 532
C.1.	Náklady budúcich období dlhodobé (381A, 382A)	75	25	0	25	26
2.	Náklady budúcich období krátkodobé (381A, 382A)	76	107 468	0	107 468	122 352

DIČ: 2020341092	IČO: 35702257	Súvaha Úč POD 1-01

Ozna-čenie a	STRANA AKTÍV b	Číslo riadku c	Bežné účtovné obdobie			Bezprostredne predchádzajúce účtovné obdobie
			1		2	3
			Brutto-časť 1	Korekcia-časť 2	Netto	Netto
3.	Príjmy budúcich období dlhodobé (385A)	77	5 673	0	5 673	0
4.	Príjmy budúcich období krátkodobé (385A)	78	0	0	0	4 154

Ozna-čenie a	STRANA PASÍV b	Číslo riadku c	Bežné účtovné obdobie 4	Bezprostredne predchádzajúce účtovné obdobie 5
	Spolu vlastné imanie a záväzky r. 80 + r. 101 + r. 141	**79**	254 846 578	68 898 279
A.	**Vlastné imanie r. 81 + r. 85 + r. 86 + r. 87 + r. 90 + r. 93 + r. 97 + r. 100**	**80**	31 524 157	10 397 441
A.I.	**Základné imanie súčet (r. 82 až r. 84)**	**81**	2 058 023	2 058 023
A.I.1.	Základné imanie (411 alebo +/- 491)	82	2 058 023	2 058 023
2.	Zmena základného imania +/- 419	83	0	0
3.	Pohľadávky za upísané vlastné imanie (/-/353)	84	0	0
A.II.	**Emisné ážio (412)**	**85**	0	0
A.III.	**Ostatné kapitálové fondy (413)**	**86**	36 050 000	17 250 000
A.IV.	**Zákonné rezervné fondy r. 88 + r. 89**	**87**	443 403	443 403
A.IV.1.	Zákonný rezervný fond a nedeliteľný fond (417A, 418, 421A, 422)	88	443 403	443 403
2.	Rezervný fond na vlastné akcie a vlastné podiely (417A, 421A)	89	0	0
A.V.	**Ostatné fondy zo zisku r. 91 + r. 92**	**90**	26 203	26 203
A.V.1.	Štatutárne fondy (423, 42X)	91	0	0
2.	Ostatné fondy (427, 42X)	92	26 203	26 203
A.VI.	**Oceňovacie rozdiely z precenenia súčet (r. 94 až r. 96)**	**93**	0	0
A.VI.1.	Oceňovacie rozdiely z precenenia majetku a záväzkov (+/- 414)	94	0	0
2.	Oceňovacie rozdiely z kapitálových účastín (+/- 415)	95	0	0
3.	Oceňovacie rozdiely z precenenia pri zlúčení, splynutí a rozdelení (+/- 416)	96	0	0
A.VII.	**Výsledok hospodárenia minulých rokov r. 98 + r. 99**	**97**	-9 417 520	-15 309 803
A.VII.1.	Nerozdelený zisk minulých rokov (428)	98	16 748 392	10 856 109
2.	Neuhradená strata minulých rokov (/-/429)	99	-26 165 912	-26 165 912
A.VIII.	**Výsledok hospodárenia za účtovné obdobie po zdanení /+-/ r. 01 - (r. 81 + r. 85 + r. 86 + r. 87 + r. 90 + r. 93 + r. 97 + r. 101 + r. 141)**	**100**	2 364 048	5 929 615
B.	**Záväzky r. 102 + r. 118 + r. 121 + r. 122 + r. 136 + r. 139 + r. 140**	**101**	223 321 358	58 500 838
B.I.	**Dlhodobé záväzky súčet (r. 103 + r. 107 až r. 117)**	**102**	97 015 080	39 325 186
B.I.1.	**Dlhodobé záväzky z obchodného styku súčet (r. 104 až r. 106)**	**103**	0	0
1.a.	Záväzky z obchodného styku voči prepojeným účtovným jednotkám (321A, 475A, 476A)	104	0	0

DIČ: 2020341092	IČO: 35702257	Súvaha Úč POD 1-01

Ozna-čenie a	STRANA PASÍV b	Číslo riadku c	Bežné účtovné obdobie 4	Bezprostredne predchádzajúce účtovné obdobie 5
1.b.	Záväzky z obchodného styku v rámci podielovej účasti okrem záväzkov voči prepojeným účtovným jednotkám (321A, 475A, 476A)	105	0	0
1.c.	Ostatné záväzky z obchodného styku (321A, 475A, 476A)	106	0	0
2.	Čistá hodnota zákazky (316A)	107	0	0
3.	Ostatné záväzky voči prepojeným účtovným jednotkám (471A, 47XA)	108	83 025 000	38 415 000
4.	Ostatné záväzky v rámci podielovej účasti okrem záväzkov voči prepojeným účtovným jednotkám (471A, 47XA)	109	0	0
5.	Ostatné dlhodobé záväzky (479A, 47XA)	110	13 500 000	0
6.	Dlhodobé prijaté preddavky (475A)	111	0	0
7.	Dlhodobé zmenky na úhradu (478A)	112	0	0
8.	Vydané dlhopisy (473A/-/255A)	113	0	0
9.	Záväzky zo sociálneho fondu (472)	114	46 478	20 592
10.	Iné dlhodobé záväzky (336A, 372A, 474A, 47XA)	115	0	0
11.	Dlhodobé záväzky z derivátových operácií (373A, 377A)	116	0	0
12.	Odložený daňový záväzok (481A)	117	443 602	889 594
B.II.	**Dlhodobé rezervy r. 119 + r. 120**	**118**	103 228	123 112
B.II.1.	Zákonné rezervy (451A)	119	0	0
2.	Ostatné rezervy (459A, 45XA)	120	103 228	123 112
B.III.	**Dlhodobé bankové úvery (461A, 46XA)**	**121**	0	0
B.IV.	**Krátkodobé záväzky súčet (r. 123 + r. 127 až r. 135)**	**122**	125 136 465	17 913 808
B.IV.1.	**Záväzky z obchodného styku súčet (r.124 až r. 126)**	**123**	12 173 563	5 262 891
1.a.	Záväzky z obchodného styku voči prepojeným účtovným jednotkám (321A, 322A, 324A, 325A, 326A, 32XA, 475A, 476A, 478A, 47XA)	124	2 044 978	1 553 143
1.b.	Záväzky z obchodného styku v rámci podielovej účasti okrem záväzkov voči prepojeným účtovným jednotkám (321A, 322A, 324A, 325A, 326A, 32XA, 475A, 476A, 478A, 47XA)	125	0	0
1.c.	Ostatné záväzky z obchodného styku (321A, 322A, 324A, 325A, 326A, 32XA, 475A, 476A, 478A, 47XA)	126	10 128 585	3 709 748
2.	Čistá hodnota zákazky (316A)	127	0	0
3.	Ostatné záväzky voči prepojeným účtovným jednotkám (361A, 36XA, 471A, 47XA)	128	55 025 239	11 428 792

Ozna-čenie a	STRANA PASÍV b	Číslo riadku c	Bežné účtovné obdobie 4	Bezprostredne predchádzajúce účtovné obdobie 5
4.	Ostatné záväzky v rámci podielovej účasti okrem záväzkov voči prepojeným účtovným jednotkám (361A, 36XA, 471A, 47XA)	129	0	0
5.	Záväzky voči spoločníkom a združeniu (364, 365, 366, 367, 368, 398A, 478A, 479A)	130	0	0
6.	Záväzky voči zamestnancom (331, 333, 33X, 479A)	131	307 260	391 178
7.	Záväzky zo sociálneho poistenia (336A)	132	208 199	204 948
8.	Daňové záväzky a dotácie (341, 342, 343, 345, 346, 347, 34X)	133	263 540	301 398
9.	Záväzky z derivátových operácií (373A, 377A)	134	0	0
10.	Iné záväzky (372A, 379A, 474A, 475A, 479A, 47XA)	135	57 158 664	324 601
B.V.	**Krátkodobé rezervy r. 137 + r. 138**	**136**	1 066 585	1 138 732
B.V.1.	Zákonné rezervy (323A, 451A)	137	271 219	214 750
2.	Ostatné rezervy (323A, 32X, 459A, 45XA)	138	795 366	923 982
B.VI.	**Bežné bankové úvery (221A, 231, 232, 23X, 461A, 46XA)**	**139**	0	0
B.VII.	**Krátkodobé finančné výpomoci (241, 249, 24X, 473A, /-/255A)**	**140**	0	0
C.	**Časové rozlíšenie súčet (r. 142 až r. 145)**	**141**	1 063	0
C.1.	Výdavky budúcich období dlhodobé (383A)	142	1 063	0
2.	Výdavky budúcich období krátkodobé (383A)	143	0	0
3.	Výnosy budúcich období dlhodobé (384A)	144	0	0
4.	Výnosy budúcich období krátkodobé (384A)	145	0	0

DIČ: 2020341092	IČO: 35702257	Výkaz ziskov a strát Úč POD 2-01

Ozna-čenie	Text	Číslo riadku	Skutočnosť	
			bežné účtovné obdobie	bezprostredne predchádzajúce účtovné obdobie
a	b	c	1	2
*	**Čistý obrat (časť účt. tr. 6 podľa zákona)**	**01**	46 634 376	46 909 605
**	**Výnosy z hospodárskej činnosti spolu súčet (r. 03 až r. 09)**	**02**	46 663 403	46 963 674
I.	Tržby z predaja tovaru (604, 607)	03	0	0
II.	Tržby z predaja vlastných výrobkov (601)	04	31 431 411	31 589 243
III.	Tržby z predaja služieb (602, 606)	05	10 424 219	9 373 243
IV.	Zmeny stavu vnútroorganizačných zásob (+/-) (účtová skupina 61)	06	0	0
V.	Aktivácia (účtová skupina 62)	07	0	0
VI.	Tržby z predaja dlhodobého nehmotného majetku, dlhodobého hmotného majetku a materiálu (641, 642)	08	7 680	7 092
VII.	Ostatné výnosy z hospodárskej činnosti (644, 645, 646, 648, 655, 657)	09	4 800 093	5 994 096
**	**Náklady na hospodársku činnosť spolu r. 11 + r. 12 + r. 13 + r. 14 + r. 15 + r. 20 +r. 21 + r. 24 + r. 25 + r. 26**	**10**	48 924 803	45 977 096
A.	Náklady vynaložené na obstaranie predaného tovaru (504, 507)	11	0	0
B.	Spotreba materiálu, energie a ostatných neskladovateľných dodávok (501, 502, 503)	12	23 406 528	23 982 268
C.	Opravné položky k zásobám (+/-) (505)	13	0	0
D.	Služby (účtová skupina 51)	14	14 227 830	12 146 744
E.	Osobné náklady súčet (r. 16 až r. 19)	15	7 463 894	6 478 655
E.1.	Mzdové náklady (521, 522)	16	5 385 722	4 642 211
2.	Odmeny členom orgánov spoločnosti a družstva (523)	17	0	0
3.	Náklady na sociálne poistenie (524, 525, 526)	18	1 827 702	1 574 548
4.	Sociálne náklady (527, 528)	19	250 470	261 896
F.	Dane a poplatky (účtová skupina 53)	20	402 282	7 937
G.	Odpisy a opravné položky k dlhodobému nehmotnému majetku a dlhodobému hmotnému majetku (r. 22 + r. 23)	21	3 368 031	3 356 502
G.1.	Odpisy dlhodobého nehmotného majetku a dlhodobého hmotného majetku (551)	22	3 368 031	3 356 502
2.	Opravné položky k dlhodobému nehmotnému majetku a dlhodobému hmotnému majetku (+/-) (553)	23	0	0
H.	Zostatková cena predaného dlhodobého majetku a predaného materiálu (541, 542)	24	0	0
I.	Opravné položky k pohľadávkam (+/-) (547)	25	-31 802	-122 435

DIČ: 2020341092	IČO: 35702257	Výkaz ziskov a strát Úč POD 2-01

Ozna-čenie	Text	Číslo riadku	Skutočnosť	
			bežné účtovné obdobie	bezprostredne predchádzajúce účtovné obdobie
a	b	c	1	2
J.	Ostatné náklady na hospodársku činnosť (543, 544, 545, 546, 548, 549, 555, 557)	26	88 040	127 425
***	**Výsledok hospodárenia z hospodárskej činnosti (+/-) (r. 02 - r. 10)**	**27**	-2 261 400	986 578
*	**Pridaná hodnota (r. 03 + r. 04 + r. 05 + r. 06 + r. 07) - (r. 11 + r. 12 + r. 13 + r. 14)**	**28**	4 221 272	4 833 474
**	**Výnosy z finančnej činnosti spolu r. 30 + r. 31 + r. 35 + r. 39 + r. 42 + r. 43 + r. 44**	**29**	5 377 288	5 935 389
VIII.	Tržby z predaja cenných papierov a podielov (661)	30	0	0
IX.	Výnosy z dlhodobého finančného majetku súčet (r. 32 až r. 34)	31	5 330 176	5 891 547
IX.1.	Výnosy z cenných papierov a podielov od prepojených účtovných jednotiek (665A)	32	5 330 176	5 891 547
2.	Výnosy z cenných papierov a podielov v podielovej účasti okrem výnosov prepojených účtovných jednotiek (665A)	33	0	0
3.	Ostatné výnosy z cenných papierov a podielov (665A)	34	0	0
X.	Výnosy z krátkodobého finančného majetku súčet (r. 36 až r. 38)	35	0	0
X.1.	Výnosy z krátkodobého finančného majetku od prepojených účtovných jednotiek (666A)	36	0	0
2.	Výnosy z krátkodobého finančného majetku v podielovej účasti okrem výnosov prepojených účtovných jednotiek (666A)	37	0	0
3.	Ostatné výnosy z krátkodobého finančného majetku (666A)	38	0	0
XI.	Výnosové úroky (r. 40 + r. 41)	39	45 130	43 765
XI.1.	Výnosové úroky od prepojených účtovných jednotiek (662A)	40	45 130	43 765
2.	Ostatné výnosové úroky (662A)	41	0	0
XII.	Kurzové zisky (663)	42	1 982	77
XIII.	Výnosy z precenenia cenných papierov a výnosy z derivátových operácií (664, 667)	43	0	0
XIV.	Ostatné výnosy z finančnej činnosti (668)	44	0	0
**	**Náklady na finančnú činnosť spolu r. 46 + r. 47 + r. 48 + r. 49 + r. 52 + r. 53 + r. 54**	**45**	1 186 055	894 583
K.	Predané cenné papiere a podiely (561)	46	0	0
L.	Náklady na krátkodobý finančný majetok (566)	47	0	0
M.	Opravné položky k finančnému majetku (+/-) (565)	48	193 806	95 635
N.	Nákladové úroky (r. 50 + r. 51)	49	968 211	790 626
N.1.	Nákladové úroky pre prepojené účtovné jednotky (562A)	50	967 148	788 671

DIČ: 2020341092	IČO: 35702257	Výkaz ziskov a strát Úč POD 2-01

Ozna-čenie	Text	Číslo riadku	Skutočnosť	
			bežné účtovné obdobie	bezprostredne predchádzajúce účtovné obdobie
a	b	c	1	2
2.	Ostatné nákladové úroky (562A)	51	1 063	1 955
O.	Kurzové straty (563)	52	3 278	2 865
P.	Náklady na precenenie cenných papierov a náklady na derivátové operácie (564, 567)	53	0	0
Q.	Ostatné náklady na finančnú činnosť (568, 569)	54	20 760	5 457
***	**Výsledok hospodárenia z finančnej činnosti (+/-) (r. 29 - r. 45)**	55	4 191 233	5 040 806
****	**Výsledok hospodárenia za účtovné obdobie pred zdanením (+/-) (r. 27 + r. 55)**	56	1 929 833	6 027 384
R.	Daň z príjmov (r. 58 + r. 59)	57	-434 215	97 769
R.1.	Daň z príjmov splatná (591, 595)	58	11 157	134 334
2.	Daň z príjmov odložená (+/-) (592)	59	-445 372	-36 565
S.	Prevod podielov na výsledku hospodárenia spoločníkom (+/- 596)	60	0	0
****	**Výsledok hospodárenia za účtovné obdobie po zdanení (+/-) (r. 56 - r. 57 - r. 60)**	**61**	2 364 048	5 929 615

Poznámky Úč POD 3 - 01

IČO | 3 | 5 | 7 | 0 | 2 | 2 | 5 | 7 |

DIČ | 2 | 0 | 2 | 0 | 3 | 4 | 1 | 0 | 9 | 2 |

A. VŠEOBECNÉ INFORMÁCIE

1. Obchodné meno spoločnosti

Veolia Energia Slovensko, a.s.
Einsteinova 25
851 01 Bratislava

Spoločnosť Veolia Energia Slovensko, a.s. (ďalej len Spoločnosť), bola založená 30. októbra 1996 a do obchodného registra bola zapísaná 6. novembra 1996 (Obchodný register Okresného súdu Bratislava I v Bratislave, oddiel Sa, vložka 1188/B).

Hlavnými činnosťami Spoločnosti sú:

- riadenie, výroba a rozvod tepla a teplej a studenej vody,
- montáž a opravy meracej a regulačnej techniky,
- výroba, inštalácia a opravy ústredného vykurovania a vetrania,
- organizačné a ekonomické poradenstvo,
- poradenská činnosť v investičnej výstavbe,
- sprostredkovateľské činnosti v oblasti služieb,
- organizačné a ekonomické poradenstvo,
- poradenská činnosť v oblasti energetiky a úspor energie,
- činnosť účtovných poradcov,
- podnikanie v elektroenergetike v rozsahu výroba elektriny
- výkon činnosti energetického audítora
- poskytovanie energetickej služby s garantovanou úsporou energie

2. Údaje o neobmedzenom ručení

Spoločnosť nie je neobmedzene ručiacim spoločníkom v iných spoločnostiach podľa § 56 ods. 5 Obchodného zákonníka.

3. Dátum schválenia účtovnej závierky za predchádzajúce účtovné obdobie

Účtovná závierka Spoločnosti k 31. decembru 2017, za predchádzajúce účtovné obdobie, bola schválená valným zhromaždením Spoločnosti dňa 1. augusta 2018.

4. Právny dôvod na zostavenie účtovnej závierky

Účtovná závierka Spoločnosti k 31. decembru 2018 je zostavená ako riadna účtovná závierka podľa § 17 ods. 6 zákona NR SR č. 431/2002 Z. z. o účtovníctve (ďalej „zákon o účtovníctve“) za účtovné obdobie od 1. januára 2018 do 31. decembra 2018.

Účtovná závierka je určená pre používateľov, ktorí majú primerané znalosti o obchodných a ekonomických činnostiach a účtovníctve a ktorí analyzujú tieto informácie s primeranou pozornosťou. Účtovná závierka neposkytuje a ani nemôže poskytovať všetky informácie, ktoré by existujúci a potencionálni investori, poskytovatelia úverov a pôžičiek a iní veritelia, mohli potrebovať. Títo používatelia musia relevantné informácie získať z iných zdrojov.

5. Informácie o skupine

Účtovná závierka Spoločnosti k 31.12.2018 je zahrnutá do konsolidovanej účtovnej závierky, ktorú za konsolidovaný celok zostavuje spoločnosť VEOLIA ENVIRONNEMENT, SA, 21, rue La Boétie, 75008 Paris. Táto konsolidovaná účtovná závierka je dostupná priamo v sídle uvedenej spoločnosti.

6. Počet zamestnancov

Priemerný prepočítaný počet zamestnancov Spoločnosti v účtovnom období 2018 bol 222 (v účtovnom období 2017 bol 202).

Počet zamestnancov k 31. decembru 2018 bol 231, z toho 53 vedúcich zamestnancov (k 31. decembru 2017 to bolo 223 zamestnancov, z toho 54 vedúcich zamestnancov).

7. Zverejnenie účtovnej závierky za predchádzajúce účtovné obdobie

Účtovná závierka Spoločnosti k 31. decembru 2017 spolu so správou audítora o overení účtovnej závierky k 31. decembru 2017 resp. výročnou správou a dodatkom správy audítora o overení súladu výročnej správy s účtovnou závierkou bola uložená do registra účtovných závierok 27. júna 2018 resp. 6. septembra 2018.

8. Schválenie audítora

Valné zhromaždenie 28. apríla 2009 schválilo spoločnosť KPMG Slovensko spol. s r.o. ako audítora na overenie účtovnej závierky za účtovné obdobie od 1. januára 2018 do 31. decembra 2018.

B. INFORMÁCIE O ORGÁNOCH ÚČTOVNEJ JEDNOTKY

Predstavenstvo: Ing. Peter Martinka – predseda
Philippe Guitard – člen
Ing. Peter Dobrý – člen

Dozorná rada: Ing. Martin Bernard – predseda
Ing. Miluše Poláková – člen
Ing. Josef Novák – člen

C. INFORMÁCIE O AKCIONÁROCH ÚČTOVNEJ JEDNOTKY

Štruktúra akcionárov Spoločnosti počas účtovného obdobia bola takáto:

Akcionár	Výška podielu na základnom imaní		Podiel na hlasovacích právach	Iný podiel na ostatných položkách VI ako na ZI
	absolútne	v %	v %	v %
a	b	c	d	e
VEOLIA ENERGIE INTERNATIONAL,SA	2 058 023	100	100	-
Spolu	**2 058 023**	**100**	**100**	**-**

Štruktúra akcionárov sa v porovnaní s predchádzajúcim účtovným obdobím nezmenila.

D. INFORMÁCIE O PRIJATÝCH POSTUPOCH

1. Východiská pre zostavenie účtovnej závierky

Účtovná závierka bola zostavená za predpokladu, že Spoločnosť bude nepretržite pokračovať vo svojej činnosti (going concern).

Účtovné metódy a všeobecné účtovné zásady boli účtovnou jednotkou konzistentne aplikované.

2. Informácie o charaktere a účele transakcií, ktoré sa neuvádzajú v súvahe

Informácie o ostatných finančných povinnostiach a nájmoch sú uvedené v časti H.2 a H.3.

3. Použitie odhadov a úsudkov

Zostavenie účtovnej závierky si vyžaduje, aby manažment Spoločnosti urobil úsudky, odhady a predpoklady, ktoré ovplyvňujú aplikáciu účtovných metód a účtovných zásad a hodnotu vykazovaného majetku, záväzkov, výnosov a nákladov. Odhady a súvisiace predpoklady sú založené na minulých skúsenostiach a iných rozličných faktoroch, považovaných za primerané okolnostiam, na základe ktorých sa formuje východisko pre posúdenie účtovných hodnôt majetku a záväzkov, ktoré nie sú zrejmé z iných zdrojov. Skutočné výsledky sa preto môžu líšiť od odhadov.

Odhady a súvisiace predpoklady sú neustále prehodnocované. Korekcie účtovných odhadov nie sú vykázané retrospektívne, ale sú vykázané v období, v ktorom je odhad korigovaný, ak korekcia ovplyvňuje iba toto obdobie, alebo v období korekcie a v budúcich obdobiach, ak korekcia ovplyvňuje toto aj budúce obdobia.

Úsudky

V súvislosti s aplikáciou účtovných metód a účtovných zásad Spoločnosti nie sú potrebné také úsudky, ktoré by mali významný dopad na hodnoty vykázané v účtovnej závierke.

Neistoty v odhadoch a predpokladoch

Spoločnosť neidentifikovala takú neistotu v odhadoch a predpokladoch, pri ktorej by existovalo signifikantné riziko, že by mohla viesť k ich významnej úprave v nasledujúcom účtovnom období.

4. Dlhodobý nehmotný a dlhodobý hmotný majetok

Dlhodobý majetok nakupovaný sa oceňuje obstarávacou cenou, ktorá zahŕňa cenu obstarania a náklady súvisiace s obstaraním (clo, prepravu, montáž, poistné a pod.), zníženú o dobropisy, skontá, rabaty, zľavy z ceny, bonusy a pod.

Súčasťou obstarávacej ceny dlhodobého majetku nie sú úroky z úverov, ktoré vznikli do momentu uvedenia dlhodobého majetku do používania.

Dlhodobý majetok vytvorený vlastnou činnosťou sa oceňuje vlastnými nákladmi. Vlastnými nákladmi sú všetky priame náklady vynaložené na výrobu alebo inú činnosť a nepriame náklady, ktoré sa vzťahujú na výrobu alebo inú činnosť

Odpisy dlhodobého nehmotného majetku sú stanovené vychádzajúc z predpokladanej doby jeho používania a predpokladaného priebehu jeho opotrebenia.
Odpisovať sa začína prvým dňom mesiaca nasledujúceho po uvedení dlhodobého majetku do používania. Drobný dlhodobý nehmotný majetok, ktorého obstarávacia cena (resp. vlastné náklady) je 2 400 EUR, a nižšia, sa odpisuje jednorazovo pri uvedení do používania.

Predpokladaná doba používania, metóda odpisovania a odpisová sadzba sú uvedené v nasledujúcej tabuľke

	Predpokladaná doba používania	Metóda odpisovania	Ročná odpisová sadzba v %
Softvér	4	rovnomerná	25%
Nehmotný majetok	3 až 6	zrýchlená	1.rok 60%, ďalšie roky rovnomerne

Metódy odpisovania, doby použiteľnosti a zostatkové hodnoty sa prehodnocujú ku dňu, ku ktorému sa zostavuje účtovná závierka, a ak je to potrebné, urobia sa úpravy.

Odpisy dlhodobého hmotného majetku sú stanovené vychádzajúc z predpokladanej doby jeho používania a predpokladaného priebehu jeho opotrebenia.
Odpisovať sa začína prvým dňom mesiaca nasledujúceho po uvedení dlhodobého majetku do používania. Drobný dlhodobý hmotný majetok, ktorého obstarávacia cena (resp. vlastné náklady) je 1 700 EUR a nižšia, sa odpisuje jednorazovo pri uvedení do používania.

Pozemky sa neodpisujú.

Predpokladaná doba používania, metóda odpisovania a odpisová sadzba sú uvedené v nasledujúcej tabuľke:

	Predpokladaná doba používania v rokoch	Metóda odpisovania	Ročná odpisová sadzba v % alebo koeficient pre zrýchlené odpisovanie
Stavby	20 až 39	rovnomerná zrýchlená	5%
Stroje, prístroje a zariadenia	4 až 12	rovnomerná	8,34% - 25%
Dopravné prostriedky	4	rovnomerná	25%

Metódy odpisovania, doby použiteľnosti a zostatkové hodnoty sa prehodnocujú ku dňu, ku ktorému sa zostavuje účtovná závierka, a ak je to potrebné, urobia sa úpravy.

Posúdenie zníženia hodnoty majetku

Opravné položky sa tvoria na základe zásady opatrnosti, ak je opodstatnené predpokladať, že došlo k zníženiu hodnoty majetku oproti jeho oceneniu v účtovníctve. Opravná položka sa účtuje v sume opodstatneného predpokladu zníženia hodnoty majetku oproti jeho oceneniu v účtovníctve.

Faktory, ktoré sú považované za dôležité pri posudzovaní zníženia hodnoty majetku sú:

- technologický pokrok,
- významne nedostatočné prevádzkové výsledky v porovnaní s historickými alebo plánovanými prevádzkovými výsledkami,
- významné zmeny v spôsobe použitia majetku Spoločnosti alebo celkovej zmeny stratégie Spoločnosti,
- zastaralosť produktov.

Ak Spoločnosť zistí, že na základe existencie jedného alebo viacerých indikátorov zníženia hodnoty majetku možno predpokladať, že došlo k zníženiu hodnoty majetku oproti jeho oceneniu v účtovníctve, vypočíta zníženie hodnoty majetku na základe odhadov projektovaných čistých diskontovaných peňažných tokov, ktoré sa očakávajú z daného majetku, vrátane jeho prípadného predaja. Odhadované zníženie hodnoty by sa mohlo preukázať ako nedostatočné, ak by analýzy nadhodnotili peňažné toky alebo ak sa zmenia podmienky v budúcnosti. Pre viac informácií pozri bod D.12. Zníženie hodnoty majetku a opravné položky.

5. Dlhodobý finančný majetok

Ako dlhodobý finančný majetok Spoločnosť vykazuje podielové cenné papiere a podiely v prepojených účtovných jednotkách, podielové cenné papiere a podiely s podielovou účasťou okrem v prepojených účtovných jednotkách a ostatné realizovateľné cenné papiere a podiely.

Dlhodobý finančný majetok sa pri obstaraní (prvotné ocenenie) oceňuje obstarávacou cenou vrátane nákladov súvisiacich s obstaraním (poplatky, provízie za sprostredkovanie a pod.). Súčasťou obstarávacej ceny cenných papierov nie sú úroky z úverov na obstaranie cenných papierov a podielov, kurzové rozdiely a náklady spojené s držbou cenného papiera a podielu.

Ku dňu, ku ktorému sa zostavuje účtovná závierka sa dlhodobý finančný majetok oceňuje takto:

- Podielové cenné papiere a podiely v dcérskych, spoločných a pridružených účtovných jednotkách: obstarávacou cenou upravenou o prípadné zníženie ich hodnoty oproti ich oceneniu v účtovníctve.

6. Zásoby

Zásoby sa oceňujú nižšou z nasledujúcich hodnôt: obstarávacou cenou (nakupované zásoby) alebo vlastnými nákladmi (zásoby vytvorené vlastnou činnosťou), alebo čistou realizačnou hodnotou.

Obstarávacia cena zahŕňa cenu, za ktorú sa zásoby obstarali a náklady súvisiace s obstaraním (clo, prepravu, poistné, provízie, a pod.), zníženú o dobropisy, skontá, rabaty, zľavy z ceny, bonusy a pod. Úroky z úverov nie sú súčasťou obstarávacej ceny.

Úbytok zásob sa účtuje v skutočnej obstarávacej cene spôsobom, keď prvá cena na ocenenie prírastku príslušného druhu majetku sa použije ako prvá cena na ocenenie úbytku tohto majetku (tzv. FIFO metóda)

Čistá realizačná hodnota je predpokladaná predajná cena znížená o predpokladané náklady na ich dokončenie a o predpokladané náklady súvisiace s ich predajom.

Zníženie hodnoty zásob sa upravuje vytvorením opravnej položky.

7. Pohľadávky

Pohľadávky pri ich vzniku sa oceňujú ich menovitou hodnotou; postúpené pohľadávky a pohľadávky nadobudnuté vkladom do základného imania sa oceňujú obstarávacou cenou vrátane nákladov súvisiacich s obstaraním. Toto ocenenie sa znižuje o pochybné a nevymožiteľné pohľadávky.

Pri dlhodobých pôžičkách a pohľadávkach, ak je zostatková doba splatnosti pohľadávky alebo pôžičky dlhšia ako jeden rok, upravuje sa hodnota tejto pohľadávky alebo pôžičky formou opravnej položky, ktorá predstavuje rozdiel medzi menovitou a súčasnou hodnotou pohľadávky. Súčasná hodnota pohľadávky sa počíta ako súčet súčinov budúcich peňažných príjmov a príslušných diskontných faktorov.

8. Krátkodobý finančný majetok

Krátkodobý finančný majetok predstavujú krátkodobé cenné papiere majetkového alebo úverového charakteru, ktoré sú v čase obstarania splatné do jedného roka, príp. určené na predaj do jedného roka od ich obstarania, vlastné akcie a vlastné obchodné podiely a emisné kvóty.

9. Vlastné akcie a vlastné obchodné podiely

Vlastné akcie a vlastné obchodné podiely sa oceňujú obstarávacou cenou. Na vlastné akcie a vlastné obchodné podiely sa vo vlastnom imaní vytvára rezervný fond.

10. Finančné účty

Finančné účty tvorí peňažná hotovosť, ceniny, zostatky na bankových účtoch a oceňujú sa menovitou hodnotou. Zníženie ich hodnoty sa vyjadruje opravnou položkou.

11. Náklady budúcich období a príjmy budúcich období

Náklady budúcich období a príjmy budúcich období sa vykazujú vo výške, ktorá je potrebná na dodržanie zásady vecnej a časovej súvislosti s účtovným obdobím.

12. Zníženie hodnoty majetku a opravné položky

Opravné položky sa tvoria na základe zásady opatrnosti, ak je opodstatnené predpokladať, že došlo k zníženiu hodnoty majetku oproti jeho oceneniu v účtovníctve. Opravná položka sa účtuje v sume opodstatneného predpokladu zníženia hodnoty majetku oproti jeho oceneniu v účtovníctve. Opravné položky sa zrušia alebo sa zmení ich výška, ak nastane zmena predpokladu zníženia hodnoty.

Zníženie hodnoty dlhodobého majetku a zásob

Ku každému dňu, ku ktorému sa zostavuje účtovná závierka, je účtovná hodnota majetku Spoločnosti, iného ako odloženej daňovej pohľadávky (pozri bod D.16. Odložené dane) posudzovaná s cieľom zistiť, či existujú indikátory, že by mohlo dôjsť k zníženiu hodnoty majetku. Ak takéto indikátory existujú, potom sa odhadnú predpokladané budúce ekonomické úžitky z daného majetku.

Opravné položky vykázané v predchádzajúcich obdobiach sa prehodnocujú ku každému dňu, ku ktorému sa zostavuje účtovná závierka s cieľom zistiť, či existujú indikátory, ktoré by naznačovali, že došlo k zmene v predpoklade zníženia hodnoty majetku alebo tento predpoklad prestal existovať. Opravná položka sa zruší, ak došlo k zmene predpokladov použitých na určenie predpokladaných ekonomických úžitkov z daného majetku. Opravná položka sa zruší len v rozsahu, v akom účtovná hodnota majetku neprevýši tú účtovnú hodnotu, ktorá by bola stanovená po zohľadnení odpisov, ak by opravná položka nebola vykázaná.

Zníženie hodnoty finančného majetku a pohľadávok

Ku každému dňu, ku ktorému sa zostavuje účtovná závierka sa finančný majetok, ktorý nie je ocenený reálnou hodnotou posudzuje s cieľom zistiť, či existujú objektívne dôkazy zníženia jeho hodnoty.

Medzi objektívne dôkazy o znížení hodnoty finančného majetku patrí nesplácanie dlhu alebo protiprávne konanie dlžníka, reštrukturalizácia pohľadávok Spoločnosti za podmienok, o ktorých by Spoločnosť za normálnej situácie neuvažovala, indikácie, že na majetok dlžníka alebo emitenta bude vyhlásený konkurz, alebo skutočnosť, že pre cenný papier prestal existovať aktívny trh. Objektívnym dôkazom zníženia hodnoty investícií do majetkových cenných papierov je aj významné alebo dlhodobé zníženie ich reálnej hodnoty pod úroveň ich obstarávacej ceny.

Predpokladané budúce ekonomické úžitky z investícií Spoločnosti v podielových cenných papieroch a v podieloch a z pohľadávok sa vypočítajú ako súčasná hodnota odhadovaných diskontovaných budúcich peňažných tokov. Pri určení návratnej hodnoty úverov a pohľadávok sa tiež berie do úvahy schopnosť a výkonnosť dlžníka a hodnota kolaterálov a záruk od tretích strán.

Opravná položka sa zruší, ak následné zvýšenie predpokladaných budúcich ekonomických úžitkov možno objektívne spájať s udalosťou, ktorá nastala po vykázaní opravnej položky

13. Záväzky

Záväzky pri ich vzniku sa oceňujú menovitou hodnotou. Záväzky pri ich prevzatí sa oceňujú obstarávacou cenou. Ak sa pri inventarizácii zistí, že suma záväzkov je iná ako ich výška v účtovníctve, uvedú sa záväzky v účtovníctve a v účtovnej závierke v tomto zistenom ocenení.

14. Rezervy

Rezerva je záväzok predstavujúci existujúcu povinnosť Spoločnosti, ktorá vznikla z minulých udalostí a je pravdepodobné, že v budúcnosti zníži jej ekonomické úžitky. Rezervy sú záväzky s neurčitým časovým vymedzením alebo výškou a oceňujú sa odhadom v sume potrebnej na splnenie existujúcej povinnosti ku dňu, ku ktorému sa zostavuje účtovná závierka.

Tvorba rezervy sa účtuje na vecne príslušný nákladový alebo majetkový účet, ku ktorému záväzok prislúcha. Použitie rezervy sa účtuje na ťarchu vecne príslušného účtu rezerv so súvzťažným zápisom v prospech vecne príslušného účtu záväzkov. Rozpustenie nepotrebnej rezervy alebo jej časti sa účtuje opačným účtovným zápisom ako sa účtovala tvorba rezervy.

Tvorba rezervy na bonusy, rabaty, skontá a vrátenie kúpnej ceny pri reklamácii sa účtuje ako zníženie pôvodne dosiahnutých výnosov so súvzťažným zápisom v prospech účtu rezerv.

Nevyfakturované dodávky majetku
Rezervy na nevyfakturované dodávky majetku sa nevykazujú s vplyvom na výsledok hospodárenia a oceňujú sa v odhadovanej výške záväzku.

15. Zamestnanecké požitky
Platy, mzdy, príspevky do dôchodkových a poistných fondov, platená ročná dovolenka a platená zdravotná dovolenka, bonusy a ostatné nepeňažné požitky (napr. zdravotná starostlivosť) sa účtujú v účtovnom období, s ktorým vecne a časovo súvisia.

Dlhodobé zamestnanecké požitky

Zamestnanec má na základe Zákonníka práce pri odchode do starobného dôchodku nárok na odmenu vo výške jednej priemernej mesačnej mzdy. Na základe platnej kolektívnej zmluvy sa odchodné zvyšuje nasledovne:
- 100 EUR u zamestnanca, ktorého pracovný pomer trval najmenej 5 a menej ako 10 rokov,
- 400 EUR u zamestnanca, ktorého pracovný pomer trval najmenej 10 a menej ako 15 rokov,
- 500 EUR u zamestnanca, ktorého pracovný pomer trval najmenej 15 a menej ako 20 rokov,
- 700 EUR u zamestnanca, ktorého pracovný pomer trval najmenej 20 a menej ako 25 rokov,
- 900 EUR u zamestnanca, ktorého pracovný pomer trval najmenej 25 a menej ako 30 rokov,
- 1000 EUR u zamestnanca, ktorého pracovný pomer trval najmenej 30 rokov.

Záväzok za už odpracovanú dobu zamestnania je ocenený v jeho súčasnej hodnote ku dňu, ku ktorému sa zostavuje účtovná závierka. Poistno-matematické zisky alebo straty sa účtujú okamžite v čase ich vzniku pri prehodnotení výšky záväzku.

Hlavné poistno-matematické predpoklady použité na výpočet zamestnaneckých požitkov sú nasledovné:

Priemerný počet zamestnancov k 31. decembru 2018	222
Percento zamestnancov, ktorí ukončia zamestnanecký pomer so Spoločnosťou pred odchodom do dôchodku (miera ukončenia)	68,38%
Predpokladané zvýšenie miezd	5,00%
Diskontná sadzba	1,85%

16. Odložené dane
Odložené dane (odložená daňová pohľadávka a odložený daňový záväzok) sa vzťahujú na:
a) dočasné rozdiely medzi účtovnou hodnotou majetku a účtovnou hodnotou záväzkov vykázanou v súvahe a ich daňovou základňou,
b) možnosť umorovať daňovú stratu v budúcnosti, ktorou sa rozumie možnosť odpočítať daňovú stratu od základu dane v budúcnosti,
c) možnosť previesť nevyužité daňové odpočty a iné daňové nároky do budúcich období.

Odložená daňová pohľadávka ani odložený daňový záväzok sa neúčtuje pri:
- dočasných rozdieloch pri prvotnom zaúčtovaní (angl. initial recognition) majetku alebo záväzku v účtovníctve, ak v čase prvotného zaúčtovania nemá tento účtovný prípad vplyv ani na výsledok hospodárenia ani na základ dane a zároveň nejde o kombináciu podnikov (t. j. nejde o účtovný prípad vznikajúci u kupujúceho pri kúpe podniku alebo časti podniku, prijímateľa vkladu podniku alebo časti podniku alebo u nástupníckej účtovnej jednotke pri zlúčení, splynutí alebo rozdelení),
- dočasných rozdieloch súvisiacich s podielmi v dcérskych, spoločných a pridružených účtovných jednotkách, ak Spoločnosť je schopná ovplyvniť vyrovnanie týchto dočasných rozdielov a je pravdepodobné, že tieto dočasné rozdiely nebudú vyrovnané v blízkej budúcnosti,
- dočasných rozdieloch pri prvotnom zaúčtovaní goodwillu alebo záporného goodwillu.

O odloženej daňovej pohľadávke z odpočítateľných dočasných rozdielov, z nevyužitých daňových strát a nevyužitých daňových odpočtov a iných daňových nárokov sa účtuje len vtedy, ak je pravdepodobné, že budúci základ dane, voči ktorému ich bude možné využiť, je dosiahnuteľný. Odložená daňová pohľadávka sa preveruje ku každému dňu, ku ktorému sa zostavuje účtovná závierka a znižuje sa vo výške, v akej je nepravdepodobné, že základ dane z príjmov bude dosiahnutý.
Pri výpočte odloženej dane sa použije sadzba dane z príjmov, o ktorej sa predpokladá, že bude platiť v čase vyrovnania odloženej dane.

V súvahe sa odložená daňová pohľadávka a odložený daňový záväzok vykazujú samostatne. Ak sa vzťahujú na odloženú daň z príjmov toho istého daňovníka a ide o ten istý daňový úrad, môže sa vykázať len výsledný zostatok účtu 481 – Odložený daňový záväzok a odložená daňová pohľadávka.

17. Výdavky budúcich období a výnosy budúcich období

Výdavky budúcich období a výnosy budúcich období sa vykazujú vo výške, ktorá je potrebná na dodržanie zásady vecnej a časovej súvislosti s účtovným obdobím.

18. Prenájom (lízing)

Finančný prenájom. Finančný prenájom je obstaranie dlhodobého hmotného majetku na základe nájomnej zmluvy s dojednaným právom kúpy prenajatej veci za dohodnuté platby počas dohodnutej doby nájmu. Majetok prenajatý formou finančného prenájmu vykazuje ako svoj majetok a odpisuje ho jeho nájomca, nie vlastník.

Súčasťou dohodnutých platieb je aj kúpna cena, za ktorú na konci dohodnutej doby finančného prenájmu prechádza vlastnícke právo k prenajatému majetku z prenajímateľa na nájomcu.

Dohodnutá doba nájmu je najmenej 60 % doby odpisovania podľa daňových predpisov. V prípade nájmu pozemku je doba nájmu najmenej 60 % doby odpisovania hmotného majetku zaradeného do daňovej odpisovej skupiny 5 resp. 6 (budovy a stavby, doba odpisovania pre daňové účely 20 resp. 40 rokov).

Prijatie majetku nájomcom sa v účtovníctve nájomcu účtuje v deň prijatia majetku na ťarchu príslušného účtu majetku so súvzťažným zápisom v prospech účtu 474 – Záväzky z nájmu vo výške dohodnutých platieb znížených o nerealizované finančné náklady.

Platba nájomného je alokovaná medzi splátku istiny a finančné náklady, vypočítané metódou efektívnej úrokovej miery. Finančné náklady sa účtujú na ťarchu účtu 562 – Úroky.

Operatívny prenájom. Majetok prenajatý na základe operatívneho prenájmu vykazuje ako svoj majetok jeho vlastník, nie nájomca. Prenájom majetku formou operatívneho leasingu sa účtuje do nákladov priebežne počas doby trvania leasingovej zmluvy.

19. Cudzia mena

Majetok a záväzky vyjadrené v cudzej mene sa ku dňu uskutočnenia účtovného prípadu prepočítavajú na menu euro referenčným výmenným kurzom určeným a vyhláseným Európskou centrálnou bankou alebo Národnou bankou Slovenska v deň predchádzajúci dňu uskutočnenia účtovného prípadu.

Na ocenenie prírastku cudzej meny nakúpenej za euro sa použije kurz, za ktorý bola táto cudzia mena nakúpená.

Na úbytok rovnakej cudzej meny v hotovosti alebo z devízového účtu sa na prepočet cudzej meny na eurá použije referenčný výmenný kurz určený a vyhlásený Európskou centrálnou bankou alebo Národnou bankou Slovenska v deň predchádzajúci dňu uskutočnenia účtovného prípadu.

Prijaté a poskytnuté preddavky v cudzej mene prostredníctvom účtu vedeného v tejto cudzej mene sa prepočítavajú na menu euro referenčným výmenným kurzom určeným a vyhláseným Európskou centrálnou bankou alebo Národnou bankou Slovenska v deň predchádzajúci dňu uskutočnenia účtovného prípadu.

Prijaté a poskytnuté preddavky v cudzej mene na účet zriadený v eurách a z účtu zriadeného v eurách sa prepočítavajú na menu euro kurzom, za ktorý boli tieto hodnoty nakúpené alebo predané.

Ku dňu, ku ktorému sa zostavuje účtovná závierka, sa už neprepočítavajú.

Majetok a záväzky vyjadrené v cudzej mene (okrem prijatých a poskytnutých preddavkov) sa ku dňu, ku ktorému sa zostavuje účtovná závierka, prepočítavajú na menu euro referenčným výmenným kurzom určeným a vyhláseným Európskou centrálnou bankou alebo Národnou bankou Slovenska v deň, ku ktorému sa zostavuje účtovná závierka, a účtujú sa s vplyvom na výsledok hospodárenia.

20. Príspevok do kapitálového fondu z príspevkov (Spoločnosť ako príjemca príspevku)

Príspevok do kapitálového fondu z príspevkov sa vykáže vo vlastnom imaní na účte 413 – Ostatné kapitálové fondy v deň splatenia peňažného príspevku, pri nepeňažnom príspevku v deň prevzatia príspevku Spoločnosťou od akcionára.

21. Výnosy

Tržby za vlastné výkony a tovar neobsahujú daň z pridanej hodnoty. Sú tiež znížené o zľavy a zrážky (rabaty, bonusy, skontá, dobropisy a pod.) bez ohľadu na to, či zákazník mal vopred na zľavu nárok, alebo či ide o dodatočne uznanú zľavu.

Tržby z predaja výrobkov a tovaru sa vykazujú v deň splnenia dodávky podľa Obchodného zákonníka, podľa Incoterms alebo iných podmienok dohodnutých v zmluve.

Tržby z predaja služieb sa vykazujú v účtovnom období, v ktorom boli služby poskytnuté.

Výnosové úroky sa účtujú rovnomerne v účtovných obdobiach, ktorých sa vecne a časovo týkajú.

Výnosy z dividend sa zaúčtujú v čase vzniku práva Spoločnosti na prijatie platby.

22. Porovnateľné údaje

Ak v dôsledku zmeny účtovných metód a účtovných zásad nie sú hodnoty za bezprostredne predchádzajúce účtovné obdobie v jednotlivých súčastiach účtovnej závierky porovnateľné, uvádza sa vysvetlenie o neporovnateľných hodnotách v poznámkach.

23. Oprava chýb minulých období

Ak Spoločnosť zistí v bežnom účtovnom období významnú chybu týkajúcu sa minulých účtovných období, opraví túto chybu na účtoch 428 - Nerozdelený zisk minulých rokov a 429 - Neuhradená strata minulých rokov, t. j. bez vplyvu na výsledok hospodárenia v bežnom účtovnom období. Opravy nevýznamných chýb minulých účtovných období sa účtujú v bežnom účtovnom období na príslušný nákladový alebo výnosový účet.

V roku 2018 Spoločnosť neúčtovala o oprave významných chýb minulých období.

E. INFORMÁCIE K POLOŽKÁM SÚVAHY

1. Dlhodobý nehmotný majetok a dlhodobý hmotný majetok

Prehľad o pohybe dlhodobého nehmotného a dlhodobého hmotného majetku od 1. januára 2018 do 31. decembra 2018 a za porovnateľné obdobie od 1. januára 2017 do 31. decembra 2017 je uvedený v tabuľkách na stranách 24 až 25.

2. Dlhodobý finančný majetok

Prehľad o pohybe dlhodobého finančného majetku od 1. januára 2018 do 31. decembra 2018 a za porovnateľné obdobie od 1. januára 2017 do 31. decembra 2017 je uvedený v tabuľke na stranách 20 až 22.

Výška vlastného imania k 31. decembru 2018 a výsledku hospodárenia za účtovné obdobie 2018 podnikov je uvedená v nasledujúcom prehľade:

Spoločnosť rozhodnutím jediného akcionára poskytla finančné príspevky mimo základného imania spoločnostiam:

- Spoločnosti Veolia Energia Východné Slovensko, s.r.o., vo výške 300 000 EUR formou peňažného vkladu

Poznámky Úč POD 3 - 01

IČO 3 5 7 0 2 2 5 7

DIČ 2 0 2 0 3 4 1 0 9 2

Obchodné meno a sídlo spoločnosti, v ktorej má účtovná jednotka umiestnený dlhodobý finančný majetok	Bežné účtovné obdobie (rok 2018)				
	Podiel účtovnej jednotky na ZI v %	Podiel účtovnej jednotky na hlas. právach v %	Hodnota vlastného imania účtovnej jednotky, v ktorej má účtovná jednotka umiestnený dlhodobý finančný majetok	Výsledok hospodárenia účtovnej jednotky, v ktorej má účtovná jednotka umiestnený dlhodobý finančný majetok	Účtovná hodnota dlhodobého finančného majetku
a) Dcérske účtovné jednotky					
Veolia Energia Poprad, a.s.	75	75	82 819	-21 861	49 791
Veolia Energia Senec, a.s.	80	80	547 089	71 126	29 211
Veolia Energia Kráľovský Chlmec, spol. s r.o.	80	80	110 657	3 950	27 883
Veolia Energia Vráble, a.s.	80	80	310 717	63 198	29 211
Veolia Energia Brezno, a.s.	75	75	144 132	104 292	27 385
Veolia Energia Podunajské Biskupice, s.r.o.	100	100	154 168	79 401	2 761 857
Veolia Energia Lučenec, a.s.	65	65	4 294 391	103 850	3 220 258
Nadácia Veolia Slovensko	100	100	96 079	-56 460	6 639
C-bau, spol. s r.o.	100	100	440 358	430 499	1 317 068
C-Shop, spol. s r.o.	100	100	3 340 412	3 333 109	718 814
Sloveo a.s.	59	59	1 329 574	371 921	2 942 660
Veolia Utilities Žiar nad Hronom, a.s.	100	100	5 492 037	2 693 128	0
Veolia Energia Žiar nad Hronom, s.r.o.	100	100	944 309	51 820	1 946 942
Veolia Energia Východné Slovensko, s.r.o.	100	100	365 850	-122 922	1 920 741
RSB - Roľnícka spoločnosť Brodské, s.r.o.	100	100	5 849	-41 491	215 244
PPC Investments, a.s.	100	100	56 001 119	42 771 734	93 796 074
PPC Energy, a.s.	100	100	23 280 302	7 121 957	56 826 880
b) Účtovné jednotky s podstatným vplyvom					
Spoločné podniky					
Biomass Energy Corporation	50	50	30 574	74 523	71 250
Veolia Energia Komfort Košice, a.s.	60	50	169 065	-6 163	136 500
Spolu					**166 044 406**

Spoločnosť v roku 2014 vytvorila opravnú položku k dlhodobému finančnému majetku v spoločnosti Veolia Utilities Žiar nad Hronom, a.s. vo výške 10 284 687 EUR a opravnú položku k dlhodobému finančnému majetku v spoločnosti RSB – Roľnícka spoločnosť Brodské, s.r.o. vo výške 311 000 EUR.
V roku 2015 Spoločnosť vytvorila opravnú položku k dlhodobému finančnému majetku v spoločnosti Veolia Utilities Žiar nad Hronom, a.s. vo výške 15 000 000 EUR, v spoločnosti Sloveo, a.s. vo výške 706 513 EUR a Veolia Energia Východné Slovensko, s.r.o. vo výške 2 820 924 EUR.
V roku 2016 Spoločnosť vytvorila opravnú položku k dlhodobému finančnému majetku v spoločnosti Veolia Utilities Žiar nad Hronom, a.s. vo výške 15 450 000 EUR.

V roku 2017 Spoločnosť vytvorila opravnú položku k dlhodobému finančnému majetku v spoločnosti RSB – Roľnícka spoločnosť Brodské, a.s. vo výške 95 635 EUR.

V roku 2018 Spoločnosť vytvorila opravnú položku k dlhodobému finančnému majetku v spoločnosti RSB – Roľnícka spoločnosť Brodské, a.s. vo výške 193 806 EUR.

V roku 2018 sa spoločnosť stala 100% akcionárom v spoločnostiach PPC Investments a.s. a PPC Energy a.s.. Hodnota podielu v spoločnosti PPC Investments a.s. je vo výške 93 796 074 EUR. Hodnota podielu v spoločnosti PPC Energy a.s. je vo výške 56 826 880 EUR.

Výška vlastného imania k 31. decembru 2017 a výsledku hospodárenia za účtovné obdobie 2017 podnikov je uvedená v nasledujúcom prehľade:

Poznámky Úč POD 3 - 01

IČO 3 5 7 0 2 2 5 7

DIČ 2 0 2 0 3 4 1 0 9 2

Obchodné meno a sídlo spoločnosti, v ktorej má účtovná jednotka umiestnený dlhodobý finančný majetok	Predchádzajúce účtovné obdobie (rok 2017)				
	Podiel účtovnej jednotky na ZI v %	Podiel účtovnej jednotky na hlas. právach v %	Hodnota vlastného imania účtovnej jednotky, v ktorej má účtovná jednotka umiestnený dlhodobý finančný majetok	Výsledok hospodárenia účtovnej jednotky, v ktorej má účtovná jednotka umiestnený dlhodobý finančný majetok	Účtovná hodnota dlhodobého finančného majetku
a) Dcérske účtovné jednotky					
Veolia Energia Poprad, a.s.	75	75	338 967	14 339	49 791
Veolia Energia Senec, a.s.	80	80	558 926	82 963	29 211
Veolia Energia Kráľovský Chlmec, spol. s r.o.	80	80	109 488	2 782	27 883
Veolia Energia Vráble, a.s.	80	80	325 909	78 390	29 211
Veolia Energia Brezno, a.s.	75	75	159 957	120 117	27 385
Veolia Energia Podunajské Biskupice, s.r.o.	100	100	839 928	92 289	2 761 857
Veolia Energia Lučenec, a.s.	65	65	4 318 112	141 746	3 220 258
Nadácia Veolia Slovensko	100	100	152 540	-18 742	6 639
C-bau, spol. s r.o.	100	100	636 393	626 534	1 317 068
C-Shop, spol. s r.o.	100	100	3 734 720	3 727 417	718 814
Sloveo a.s.	59	59	3 630 237	249 237	2 942 660
Veolia Utilities Žiar nad Hronom, a.s.	100	100	2 826 409	1 807 863	0
Veolia Energia Žiar nad Hronom, s.r.o.	100	100	949 348	59 852	1 946 942
Veolia Energia Východné Slovensko, s.r.o.	100	100	188 772	-191 485	1 620 741
RSB - Roľnícka spoločnosť Brodské, s.r.o.	100	100	70 478	23 138	409 050
b) Účtovné jednotky s podstatným vplyvom					
Spoločné podniky					
Biomass Energy Corporation	50	50	25 097	-2 272	71 250
Veolia Energia Komfort Košice, a.s.	60	50	175 229	24 198	136 500
Spolu					**15 315 259**

Spoločnosť poskytuje úvery svojim dcérskym spoločnostiam.

Od 1.10.2014 bola Spoločnosť zaradená do cashpoolingu typu "Zero Balance" kde hlavný účet je vedený v Spoločnosti. Spoločnosť preto vykazuje k 31.12.2018 zostatok na bežnom účte vedenom v Tatra banke 0 EUR a záväzok z cashpoolingových vzťahov predstavuje sumu -14 544 558 EUR.

Poznámky Úč POD 3 - 01

IČO 3 5 7 0 2 2 5 7

DIČ 2 0 2 0 3 4 1 0 9 2

Veolia Energia Slovensko, a.s. poskytla svojim dcérskym spoločnostiam dlhodobé úročené pôžičky, ktoré sú uvedené v nasledujúcom prehľade:

	Mena	Úrok p.a. v %	Dátum splatnosti	Suma istiny v príslušnej mene k 31.12.2018	Suma istiny v eurách k 31.12.2018	Suma istiny v príslušnej mene k 31.12.2017
Dlhodobé pôžičky a finančné výpomoci						
Požička VUZH a.s.	EUR	1MEuribor+1.05% p.a.	2011-2020	4 685 370	4 685 370	0
Požička BEC a.s.	EUR	3MEuribor+1.00% p.a.	2012-2020	137 500	137 500	0
Požička PPCI a.s.	EUR	3,25% p.a.	2018-2025	11 253 500	11 253 500	0
Požička VEKK a.s.	EUR	3MEuribor+3.55% p.a.	2014-2019	0	0	129 600
Požička VEKK a.s.	EUR	3MEuribor+3.55% p.a.	2015-2020	131 816	131 816	263 612
Požička VEKK a.s.	EUR	1MEuribor+3.40% p.a.	2016-2021	138 000	138 000	207 000
				16 346 186	16 346 186	600 212

Poznámky Úč POD 3 - 01

IČO 3 5 7 0 2 2 5 7

DIČ 2 0 2 0 3 4 1 0 9 2

Veolia Energia Slovensko, a. s.

Prehľad o pohybe neobežného majetku

31.12.2018

	Prvotné ocenenie (Obstarávacia cena/Vlastné náklady)					Oprávky/Opravné položky					Zostatková cena	
Názov	1.1.2018	Prírastky	Úbytky	Presuny	31.12.2018	1.1.2018	Prírastky	Úbytky	Presuny	31.12.2018	31.12.2017	31.12.2018
	EUR	EUR	EUR	EUR	EUR	EUR	EUR	EUR	EUR	EUR	EUR	EUR
Aktivované náklady na vývoj	0	0	0	0	0	0				0	0	0
Softvér	1 970 880	29 000	0	18 053	2 017 933	1 928 403	24 513	0	0	1 952 916	42 477	65 017
Oceniteľné práva	114 838	0	114 838	0	0	114 838	0	114 838	0	0	0	0
Goodwill	0	0	0	0	0	0	0	0	0	0	0	0
Ostatný dlhodobý nehmotný majetok	21 707	0	0	0	21 707	828	1 104	0	0	1 932	20 879	19 775
Obstarávaný dlhodobý nehmotný majetok	261 865	370 647	0	-18 053	614 459	0	0	0	0	0	261 865	614 459
Poskytnuté preddavky na dlhodobý nehmotný majetok	0				0	0	0	0	0	0	0	0
Dlhodobý nehmotný majetok spolu	**2 369 290**	**399 647**	**114 838**	**0**	**2 654 098**	**2 044 069**	**25 617**	**114 838**	**0**	**1 954 848**	**325 221**	**699 251**
Pozemky	11 713	3 746	0	0	15 459	0	0	0	0	0	11 713	15 459
Stavby	505 376	0	0	0	505 376	215 516	24 395	0	0	239 911	289 860	265 465
Samostatné hnuteľné veci a súbory hnuteľných vecí	1 873 961	59 137	103 577	0	1 829 521	1 730 021	59 915	103 577	0	1 686 359	143 940	143 163
Pestovateľské celky trvalých porastov	0	0	0	0	0	0	0	0	0	0	0	0
Základné stádo a ťažné zvieratá	0	0	0	0	0	0	0	0	0	0	0	0
Ostatný dlhodobý hmotný majetok	41 478 279	2 231 332	67 900	506 078	44 147 790	25 156 578	3 261 056	67 900	0	28 349 733	16 321 702	15 798 056
Obstarávaný dlhodobý hmotný majetok	709 633	444 972	0	-506 078	648 527	0	0	0	0	0	709 633	648 527
Poskytnuté preddavky na dlhodobý hmotný majetok	107 314	117 119	224 433	0	0	0	0	0	0	0	107 314	0
Dlhodobý hmotný majetok spolu	**44 686 278**	**2 856 307**	**395 911**	**0**	**47 146 674**	**27 102 115**	**3 345 365**	**171 477**	**0**	**30 276 003**	**17 584 163**	**16 870 671**
Podielové cenné papiere a podiely v prepojených účtovných jednotkách	59 984 019	150 922 954	0	0	210 906 973	44 668 760	193 806	0	0	44 862 566	15 315 259	166 044 407
Podielové cenné papiere a podiely s podielovou účasťou okrem v prepojených účtovných jednotkách	0	0	0	0	0	0	0	0	0	0	0	0
Ostatné realizovateľné cenné papiere a podiely	0	0	0	0	0	0	0	0	0	0	0	0
Pôžičky prepojeným účtovným jednotkám	737 712	15 938 870	330 396	0	16 346 186	0	0	0	0	0	737 712	16 346 186
Pôžičky v rámci podielovej účasti okrem prepojeným účtovným jednotkám	0	0	0	0	0	0	0	0	0	0	0	0
Ostatné pôžičky	0	0	0	0	0	0	0	0	0	0	0	0
Dlhové cenné papiere a ostatný dlhodobý finančný majetok	0	0	0	0	0	0	0	0	0	0	0	0
Pôžičky a ostatný dlhodobý finančný majetok so zostatkovou dobou splatnosti najviac jeden rok	0	0	0	0	0	0	0	0	0	0	0	0
Účty v bankách s dobou viazanosti dlhšou ako jeden rok	0	0	0	0	0	0	0	0	0	0	0	0
Obstarávaný dlhodobý finančný majetok	0	0	0	0	0	0	0	0	0	0	0	0
Poskytnuté preddavky na dlhodobý finančný majetok	0	0	0	0	0	0	0	0	0	0	0	0
Dlhodobý finančný majetok spolu	**60 721 731**	**166 861 824**	**330 396**	**0**	**227 253 159**	**44 668 760**	**193 806**	**0**	**0**	**44 862 566**	**16 052 971**	**182 390 593**
Neobežný majetok spolu	**107 777 299**	**170 117 778**	**841 145**	**0**	**277 053 931**	**73 814 944**	**3 564 788**	**286 316**	**0**	**77 093 417**	**33 962 354**	**199 960 515**

Poznámky Úč POD 3 - 01

IČO 3 5 7 0 2 2 5 7

DIČ 2 0 2 0 3 4 1 0 9 2

Prehľad o pohybe neobežného majetku

31.12.2017

	Prvotné ocenenie (Obstarávacia cena/Vlastné náklady)					Oprávky/Opravné položky					Zostatková cena	
Názov	1.1.2017	Prírastky	Úbytky	Presuny	31.12.2017	1.1.2017	Prírastky	Úbytky	Presuny	31.12.2017	31.12.2016	31.12.2017
	EUR	EUR	EUR	EUR	EUR	EUR	EUR	EUR	EUR	EUR	EUR	EUR
Aktivované náklady na vývoj	0	0	0	0	0	0				0	0	0
Softvér	1 897 596	5 274	0	68 010	1 970 880	1 811 542	116 861	0	0	1 928 403	86 054	42 477
Oceniteľné práva	114 838	0	0	0	114 838	114 838	0	0	0	114 838	0	0
Goodwill	0	0	0	0	0	0	0	0	0	0	0	0
Ostatný dlhodobý nehmotný majetok	0	21 707	0	0	21 707	0	828	0	0	828	0	20 879
Obstarávaný dlhodobý nehmotný majetok	68 010	261 865	0	-68 010	261 865	0	0	0	0	0	68 010	261 865
Poskytnuté preddavky na dlhodobý nehmotný majetok	0				0	0	0	0	0	0	0	0
Dlhodobý nehmotný majetok spolu	**2 080 445**	**288 846**	**0**	**0**	**2 369 290**	**1 926 380**	**117 689**	**0**	**0**	**2 044 069**	**154 064**	**325 221**
Pozemky	11 713	0	0	0	11 713	0	0	0	0	0	11 713	11 713
Stavby	505 376	0	0	0	505 376	191 108	24 408	0	0	215 516	314 268	289 860
Samostatné hnuteľné veci a súbory hnuteľných vecí	1 851 288	56 792	34 119	0	1 873 961	1 686 682	77 458	34 119	0	1 730 021	164 606	143 940
Pestovateľské celky trvalých porastov	0	0	0	0	0	0	0	0	0	0	0	0
Základné stádo a ťažné zvieratá	0	0	0	0	0	0	0	0	0	0	0	0
Ostatný dlhodobý hmotný majetok	38 012 210	3 039 828	263 289	689 531	41 478 279	22 279 968	3 139 899	263 289	0	25 156 578	15 732 242	16 321 701
Obstarávaný dlhodobý hmotný majetok	852 739	547 928	1 503	-689 531	709 633	0	0	0	0	0	852 739	709 633
Poskytnuté preddavky na dlhodobý hmotný majetok	0	122 346	15 032	0	107 314	0	0	0	0	0	0	107 314
Dlhodobý hmotný majetok spolu	**41 233 325**	**3 766 894**	**313 944**	**0**	**44 686 276**	**24 157 758**	**3 241 765**	**297 408**	**0**	**27 102 115**	**17 075 568**	**17 584 161**
Podielové cenné papiere a podiely v prepojených účtovných jednotkách	59 925 519	58 500	0	0	59 984 019	44 573 125	95 635	0	0	44 668 760	15 352 394	15 315 259
Podielové cenné papiere a podiely s podielovou účasťou okrem v prepojených účtovných jednotkách	0	0	0	0	0	0	0	0	0	0	0	0
Ostatné realizovateľné cenné papiere a podiely	0	0	0	0	0	0	0	0	0	0	0	0
Pôžičky prepojeným účtovným jednotkám	5 835 957	0	5 235 745	137 500	737 712	0	0	0	0	0	5 835 957	737 712
Pôžičky v rámci podielovej účasti okrem prepojeným účtovným jednotkám	0	0	0	0	0	0	0	0	0	0	0	0
Ostatné pôžičky	0	0	0	0	0	0	0	0	0	0	0	0
Dlhové cenné papiere a ostatný dlhodobý finančný majetok	0	0	0	0	0	0	0	0	0	0	0	0
Pôžičky a ostatný dlhodobý finančný majetok so zostatkovou dobou splatnosti najviac jeden rok	0	0	0	0	0	0	0	0	0	0	0	0
Účty v bankách s dobou viazanosti dlhšou ako jeden rok	0	0	0	0	0	0	0	0	0	0	0	0
Obstarávaný dlhodobý finančný majetok	0	0	0	0	0	0	0	0	0	0	0	0
Poskytnuté preddavky na dlhodobý finančný majetok	0	0	0	0	0	0	0	0	0	0	0	0
Dlhodobý finančný majetok spolu	**65 761 476**	**58 500**	**5 235 745**	**137 500**	**60 721 731**	**44 573 125**	**95 635**	**0**	**0**	**44 668 760**	**21 188 351**	**16 052 971**
Neobežný majetok spolu	**109 075 246**	**4 114 240**	**5 549 689**	**137 500**	**107 777 297**	**70 657 263**	**3 455 089**	**297 408**	**0**	**73 814 944**	**38 417 983**	**33 962 353**

3. Pohľadávky

Vývoj opravnej položky v priebehu účtovného obdobia je zobrazený v nasledujúcom prehľade:

	Bežné účtovné obdobie (rok 2018)				
Pohľadávky	Stav k 1.1.2018	Tvorba (zvýšenie)	Zúčtovanie (použitie)	Zúčtovanie (zrušenie)	Stav k 31.12.2018
Pohľadávky z obchodného styku	204 975	3 590	35 392	0	173 173
Pohľadávky voči dcérskej účtovnej jednotke a materskej účtovnej jednotke	33 091	0	0	0	33 091
Ostatné pohľadávky v rámci konsolidovaného celku	0	0	0	0	0
Pohľadávky voči spoločníkom, členom a združeniu	0	0	0	0	0
Iné pohľadávky	0	0	0	0	0
Pohľadávky spolu	**238 066**	**3 590**	**35 392**	**0**	**206 264**

Opravná položka k pohľadávkam z obchodného styku k 31.12.2018 vo výške 206 264 EUR sa vzťahuje k rôznym odberateľom.

Opravné položky k pohľadávkam zohľadňujú bonitu klienta a jeho schopnosť splácať svoje záväzky.

K použitiu opravnej položky dochádza pri čiastočnej úhrade alebo odpísaní pohľadávky po splatnosti, ku ktorej bola v minulosti vytvorená opravná položka.

K zrušeniu opravnej položky dochádza v prípadoch, kedy pominulo resp. znížilo sa riziko, že dlžník pohľadávku úplne alebo čiastočne nesplatí.

Veková štruktúra pohľadávok za bežné účtovné obdobie je uvedená v nasledujúcom prehľade:

	31. 12. 2018 EUR	31. 12. 2017 EUR
Pohľadávky v lehote splatnosti	33 810 548	33 981 549
Pohľadávky po lehote splatnosti	420 785	549 889
Spolu	**34 231 333**	**34 531 438**

4. Finančné účty

Ako finančné účty sú vykázané peniaze v pokladnici, účty v bankách a ceniny. Spoločnosť má k 31.12.2018 viazané finančné prostriedky na účte v sume 20 250 000 EUR.

Prehľad jednotlivých položiek finančných účtov:

	31. 12. 2018	31. 12. 2017
Pokladnica, ceniny	951	1 569
Bežné bankové účty a cashpooling	490 696	506 182
Bankové účty viazané	20 250 000	0
Peniaze na ceste	0	0
Spolu	**20 741 647**	**507 751**

5. Časové rozlíšenie

Ide o tieto položky:

	31. 12. 2018	31. 12. 2017
Náklady budúcich období dlhodobé, z toho:	**25**	**26**
ostatne	25	26
Náklady budúcich období krátkodobé, z toho:	**107 468**	**122 352**
nájomné	8 626	8 759
poistenie	8 966	5 998
ostatné	89 876	107 595
Príjmy budúcich období dlhodobé, z toho:	**0**	**0**
	0	0
Príjmy budúcich období krátkodobé, z toho:	**5 673**	**4 154**
ostatné	5 673	4 154
Spolu	**113 166**	**126 532**

6. Vlastné imanie

Základné imanie Spoločnosti k 31. decembru 2018 je 2 058 023 EUR (k 31. decembru 2017: 2 058 023 EUR).

K 31. decembru 2018 bolo základné imanie Spoločnosti vo výške 2 058 023 Eur (k 31. decembru 2017: 2 058 023 EUR), ktoré tvorí:

- 100 kusov kmeňových akcií s menovitou hodnotou 20 580 EUR, akcia znie na meno a má podobu zaknihovaného cenného papiera (k 31. decembru 2017: 100 kusov kmeňových akcií s menovitou hodnotou 20 580 EUR).

Všetky akcie boli riadne splatené.

Držitelia akcií majú nárok na dividendy podľa rozhodnutia valného zhromaždenia a majú právo hlasovať, pričom každých 20 580 EUR predstavuje jeden hlas.

K 31. decembru 2018 bol základný zisk vo výške 23 640 EUR na jednu kmeňovú akciu (k 31. decembru 2017: základný zisk 59 296 EUR na jednu kmeňovú akciu).

Účtovný zisk za rok 2017 vo výške 5 929 615 EUR bol rozdelený takto:

	EUR
Výplata dividend	0
Prídel do sociálneho fondu	35 000
Prídel do štatutárnych a ostatných fondov	0
Úhrada straty minulých období	0
Prevod na nerozdelený zisk	5 894 615
Spolu	**5 929 615**

O rozdelení výsledku hospodárenia za účtovné obdobie 2018 vo výške 2 364 048 EUR rozhodne Valné zhromaždenie. Návrh štatutárneho orgánu valnému zhromaždeniu je takýto:
– prídel do sociálneho fondu 35 000 EUR,
– prevod na nerozdelený zisk minulých rokov 2 329 048 EUR.

Spoločnosť je podľa Obchodného zákonníka povinná tvoriť zákonný rezervný fond pri svojom vzniku vo výške minimálne 10 % základného imania. Každoročne ho dopĺňa o sumu vo výške minimálne 10 % z čistého zisku, maximálne do výšky 20 % základného imania.

Povinný prídel do zákonného rezervného fondu nie je potrebný, pretože zákonný rezervný fond už dosiahol svoju maximálnu hranicu stanovenú v právnych predpisoch a v spoločenskej zmluve.

7. Rezervy

Prehľad o rezervách je uvedený v nasledujúcej tabuľke:

	Bežné účtovné obdobie (rok 2018)				
Názov položky	Stav k 1. 1. 2018	Tvorba	Zúčtovanie (použitie)	Zúčtovanie (zrušenie)	Stav k 31.12.2018
Dlhodobé rezervy, z toho:	**123 112**	**103 228**	**0**	**123 112**	**103 228**
Ostatné rezervy dlhodobé					
Odchodné	123 112	103 228	0	123 112	103 228
Ostatne		0	0	0	0
Ostatné rezervy dlhodobé spolu	**123 112**	**103 228**	**0**	**123 112**	**103 228**
Krátkodobé rezervy, z toho:	**1 138 732**	**1 066 585**	**1 138 732**	**0**	**1 066 585**
Zákonné rezervy krátkodobé					
Mzdy za dovolenku vrátane sociálneho zabezpečenia	214 750	271 219	214 750	0	271 219
Rezerva na emisné kvóty	0	0	0	0	0
Zákonné rezervy krátkodobé spolu	**214 750**	**271 219**	**214 750**	**0**	**271 219**
Ostatné rezervy krátkodobé					
Rezerva na overenie účtovnej závierky	12 334	12 600	12 334	0	12 600
Ostatné	245 281	126 812	245 281	0	126 812
Odmeny pracovníkom	666 367	655 954	666 367	0	655 954
	923 982	**795 366**	**923 982**	**0**	**795 366**
Nevyfakturované dodávky majetku	0			0	0
Ostatné rezervy krátkodobé spolu	**923 982**	**795 366**	**923 982**	**0**	**795 366**

Rezerva na odchodné do dôchodku bola vytvorená s použitím poistnej matematiky.

Nevyfakturované dodávky majetku
Rezervy na nevyfakturované dodávky majetku sa nevykazujú s vplyvom na výsledok hospodárenia.

8. Záväzky

Štruktúra záväzkov (okrem bankových úverov) podľa zostatkovej doby splatnosti je uvedená v nasledujúcom prehľade:

	31. 12. 2018 EUR	31. 12. 2017 EUR
Záväzky v lehote splatnosti	124 350 951	17 880 681
Záväzky po lehote splatnosti	785 514	33 127
	125 136 465	**17 913 808**

Štruktúra záväzkov (okrem bankových úverov, pôžičiek a návratných finančných výpomocí, záväzkov zo sociálneho fondu, odloženého daňového záväzku a rezerv) podľa zostatkovej doby splatnosti k 31. decembru 2018 je uvedená v nasledujúcom prehľade:

	Účtovná hodnota	Menej ako 1 rok	1 – 5 rokov	Viac ako 5 rokov
Záväzky z obchodného styku voči prepojeným účtovným jednotkám	2 044 978	2 044 978	0	0
Záväzky z obchodného styku v rámci podielovej účasti okrem záväzkov voči prepojeným účtovným jednotkám	0	0	0	0
Ostatné záväzky z obchodného styku	10 128 585	10 128 585	0	0
Čistá hodnota zákazky	0	0	0	0
Ostatné záväzky voči prepojeným účtovným jednotkám	55 025 239	55 025 239	0	0
Ostatné záväzky v rámci podielovej účasti okrem záväzkov voči prepojeným účtovným jednotkám	0	0	0	0
Ostatné dlhodobé záväzky	0	0	0	0
Dlhodobé prijaté preddavky	0	0	0	0
Dlhodobé zmenky na úhradu	0	0	0	0
Vydané dlhopisy	0	0	0	0
Iné dlhodobé záväzky	0	0	0	0
Záväzky voči spoločníkom a združeniu	0	0	0	0
Záväzky voči zamestnancom	307 260	307 260	0	0
Záväzky zo sociálneho poistenia	208 199	208 199	0	0
Daňové záväzky a dotácie	263 540	263 540	0	0
Záväzky z derivátových operácií	0	0	0	0
Iné záväzky	57 158 664	57 158 664	0	0
	125 136 465	**125 136 465**	**0**	**0**

Štruktúra záväzkov (okrem bankových úverov, pôžičiek a návratných finančných výpomocí, záväzkov zo sociálneho fondu, odloženého daňového záväzku a rezerv) podľa zostatkovej doby splatnosti k 31. decembru 2017 je uvedená v nasledujúcom prehľade:

	Účtovná hodnota	Menej ako 1 rok	1 – 5 rokov	Viac ako 5 rokov
Záväzky z obchodného styku voči prepojeným účtovným jednotkám	1 553 143	1 553 143	0	0
Záväzky z obchodného styku v rámci podielovej účasti okrem záväzkov voči prepojeným účtovným jednotkám	0	0	0	0
Ostatné záväzky z obchodného styku	3 709 748	3 709 748	0	0
Čistá hodnota zákazky	0	0	0	0
Ostatné záväzky voči prepojeným účtovným jednotkám	11 428 792	11 428 792	0	0
Ostatné záväzky v rámci podielovej účasti okrem záväzkov voči prepojeným účtovným jednotkám	0	0	0	0
Ostatné dlhodobé záväzky	0	0	0	0
Dlhodobé prijaté preddavky	0	0	0	0
Dlhodobé zmenky na úhradu	0	0	0	0
Vydané dlhopisy	0	0	0	0
Iné dlhodobé záväzky	0	0	0	0
Záväzky voči spoločníkom a združeniu	0	0	0	0
Záväzky voči zamestnancom	391 178	391 178	0	0
Záväzky zo sociálneho poistenia	204 948	204 948	0	0
Daňové záväzky a dotácie	301 398	301 398	0	0
Záväzky z derivátových operácií	0	0	0	0
Iné záväzky	324 601	324 601	0	
	17 913 808	**17 913 808**	**0**	**0**

9. Odložený daňový záväzok

Výpočet odloženého daňového záväzku je uvedený v nasledujúcom prehľade:

	31. 12. 2018 EUR	31. 12. 2017 EUR
Dočasné rozdiely medzi účtovnou hodnotou majetku a účtovnou hodnotou záväzkov a ich daňovou základňou		
– odpočítateľné	-5 645 977	-5 691 095
– zdaniteľné	3 533 585	1 454 934
Možnosť umorovať daňovú stratu v budúcnosti		
Nevyužité daňové odpočty a iné daňové nároky		
Sadzba dane z príjmov (v %)	21	21
Odložený daňový záväzok	**-443 602**	**-889 594**
Vykázaný odložený daňový záväzok	**-443 602**	**-889 594**

	EUR
Stav k 31. decembru 2018	-443 602
Stav k 31. decembru 2017	-889 594
Zmena	**445 992**
z toho:	
– zaúčtované do výsledku hospodárenia	445 372
– zaúčtované do vlastného imania	620

Suma odloženého daňového záväzku vo výške 620 EUR súvisí s precenením podielových CP a vkladov a bola zaúčtovaná do vlastného imania na oceňovacie rozdiely z precenenia majetku a záväzkov.

10. Sociálny fond

Tvorba a čerpanie sociálneho fondu v priebehu účtovného obdobia sú znázornené v nasledujúcom prehľade:

	31. 12. 2017	31. 12. 2016
Stav k 1. januáru	**20 592**	**10 661**
Tvorba sociálneho fondu na ťarchu nákladov	64 700	41 064
Tvorba sociálneho fondu zo zisku	35 000	39 000
Čerpanie sociálneho fondu	73 814	70 133
Konečný zostatok sociálneho fondu	**46 478**	**20 592**

Časť sociálneho fondu sa podľa zákona o sociálnom fonde tvorí povinne na ťarchu nákladov a časť sa môže vytvárať zo zisku. Sociálny fond sa podľa zákona o sociálnom fonde čerpá na sociálne, zdravotné, a iné potreby zamestnancov. Tvorba sociálneho fondu zo zisku na základe rozhodnutia jediného spoločníka bola v roku 2017 z nerozdeleného zisku dcérskej spoločnosti formou príspevku.

11. Pôžičky a návratné finančné výpomoci

Spoločnosť Veolia Energia Slovensko, a.s. obdržala dlhodobé úročené pôžičky od svojej materskej spoločnosti Veolia Energia International, SA a od spoločnosti Veolia Energia Finance. Štruktúra pôžičiek je uvedená v nasledovnom prehľade.

	Mena	Úrok p.a. v %	Dátum splatnosti	Suma istiny v eurách k 31.12.2018	Suma istiny v príslušnej mene k 31.12.2017
Dlhodobé pôžičky a finančné výpomoci					
Požička VEF a.s.	EUR	3MEuribor+4.10% p.a.	2018-2028	75 200 000	0
Požička VEI a.s.	EUR	3MEuribor+1.05% p.a.	2009-2018	0	27 390 000
Požička VEI a.s.	EUR	3MEuribor+2.55% p.a.	2012-2022	4 275 000	5 700 000
Požička VEI a.s.	EUR	3MEuribor+3.00% p.a.	2013-2021	3 550 000	5 325 000
				83 025 000	**38 415 000**
Krátkodobé pôžičky a finančné výpomoci					
Požička VEI a.s.	EUR	3MEuribor+1.05% p.a.	2009-2018	27 390 000	0
Požička VEI a.s.	EUR	3MEuribor+2.55% p.a.	2012-2022	1 425 000	1 425 000
Požička VEI a.s.	EUR	3MEuribor+3.00% p.a.	2013-2021	1 775 000	1 775 000
				30 590 000	**3 200 000**

Štruktúra pôžičiek a návratných finančných výpomocí podľa zostatkovej doby splatnosti je uvedená v nasledujúcom prehľade:

	31.12.2018 EUR	31.12.2017 EUR
Po splatnosti	0	0
Zostatková doba splatnosti do 1 roka	30 590 000	27 390 000
Zostatková doba splatnosti 1 až 5 rokov	7 825 000	14 225 000
Zostatková doba splatnosti dlhšia ako 5 rokov	75 200 000	0
Spolu	**113 615 000**	**41 615 000**

12. Časové rozlíšenie

Štruktúra časového rozlíšenia je uvedená v nasledujúcom prehľade:

	31. 12. 2018 EUR	31. 12. 2017 EUR
úroky	1 063	0
Spolu výdavky budúcich období - krátkodobé	**1 063**	**0**
Spolu	**1 063**	**0**

F. INFORMÁCIE O DANIACH Z PRÍJMOV

Prevod od teoretickej dane z príjmov k vykázanej dani z príjmov je uvedený v nasledujúcom prehľade:

	2018			2017		
	Základ dane	Daň	Daň v %	Základ dane	Daň	Daň v %
Výsledok hospodárenia pred zdanením, z toho:	1 929 833		100,00 %	6 027 384		100,00 %
teoretická daň		405 265	21,00 %		1 265 751	21,00 %
Daňovo neuznané náklady	4 558 548	957 295	49,61 %	1 762 982	370 226	6,14 %
Výnosy nepodliehajúce dani	-6 435 167	-1 351 385	-70,03 %	-7 150 684	-1 501 644	-24,91 %
Vplyv nevykázanej odloženej daňovej pohľadávky	0	0	0,00 %	0	0	0,00 %
Umorenie daňovej straty	0	0	0,00 %	0	0	0,00 %
Využitie daňových odpočtov a iných daňových nárokov	0	0	0,00 %	0	0	0,00 %
Daň vyberaná zrážkou	0	0	0,00 %	0	0	0,00 %
Spolu	53 214	11 175	0,58 %	639 682	134 333	2,23 %
Splatná daň z príjmov		**11 176**	**0,58 %**		**134 333**	**2,23 %**
Odložená daň z príjmov		-445 372	-23,08 %		-36 565	-0,61 %
Celková daň z príjmov		**-434 196**	**-22,50 %**		**97 768**	**1,62 %**

Ďalšie informácie k odloženým daniam:

	2018 EUR	2017 EUR
Suma odložených daní z príjmov účtovaných v bežnom účtovnom období ako náklad alebo výnos vyplývajúca zo zmeny sadzby dane z príjmov	0	0
Suma odloženej daňovej pohľadávky účtovaná v bežnom účtovnom období týkajúca sa umorenia daňovej straty, nevyužitých daňových odpočtov a iných nárokov, ako aj dočasných rozdielov predchádzajúcich účtovných období, ku ktorým sa v predchádzajúcich účtovných obdobiach odložená daňová pohľadávka neúčtovala	0	0
Suma odloženého daňového záväzku, ktorý vznikol z dôvodu neúčtovania tej časti odloženej daňovej pohľadávky v bežnom účtovnom období, o ktorej sa účtovalo v predchádzajúcich účtovných obdobiach	0	0
Suma neuplatneného umorenia daňovej straty, nevyužitých daňových odpočtov a iných nárokov a odpočítateľných dočasných rozdielov, ku ktorým nebola účtovaná odložená daňová pohľadávka	0	0
Odložená daň z príjmov, ktorá sa vzťahuje k položkám účtovaným priamo na účty vlastného imania, bez účtovania na účty nákladov a výnosov	620	620

Od 1.januára 2017 je sadzba dane z príjmov v Slovenskej republike 21 %.

G. INFORMÁCIE O POLOŽKÁCH VÝKAZU ZISKOV A STRÁT

1. Tržby za vlastné výkony a tovar

Tržby za vlastné výkony a tovar sú uvedené v nasledujúcom prehľade:

	2018 EUR	2017 EUR
Vlastné výrobky		
Vlastné výrobky	31 431 411	31 589 243
Doplatok za VUKV (vysokoúčinná kombinovaná výroba EE)	4 778 746	5 947 119
	36 210 157	**37 536 362**
Tovar		
Tovar	0	0
	0	**0**
Služby		
Služby	10 424 219	9 373 243
	10 424 219	**9 373 243**
Spolu	**46 634 376**	**46 909 605**

2. Ostatné výnosy z hospodárskej činnosti

	2018 EUR	2017 EUR
Inventúrny rozdiel	0	0
Iné	21 347	46 977
Spolu	**21 347**	**46 977**

3. Osobné náklady

	2018 EUR	2017 EUR
Mzdy	5 385 722	4 642 211
Ostatné náklady na závislú činnosť	0	0
Sociálne a zdravotné poistenie	1 827 702	1 574 548
Sociálne zabezpečenie	250 470	261 896
Spolu	**7 463 894**	**6 478 655**

4. Kurzové zisky

	2018 EUR	2017 EUR
Kurzové zisky	1 982	77
Kurzové zisky účtované ku dňu, ku ktorému sa zostavuje účtovná závierka	0	0
Spolu	**1 982**	**77**

5. Finančné výnosy

Štruktúra finančných výnosov je uvedená v nasledujúcom prehľade:

	2018 EUR	2017 EUR
Výnosové úroky	45 130	43 765
Ostatné finančné výnosy	0	0
Spolu	**45 130**	**43 765**

Poznámky Úč POD 3 - 01 IČO 3 5 7 0 2 2 5 7

DIČ 2 0 2 0 3 4 1 0 9 2

6. Náklady na poskytnuté služby

	2018 EUR	2017 EUR
Nájomné	2 378 711	2 289 037
Technická pomoc	2 350 100	1 547 029
Opravy a udržiavanie	4 179 452	4 506 447
Cestovné	92 505	64 494
Odborné prehliadky	1 587 796	1 156 300
Iné	3 639 266	2 583 438
Spolu	**14 227 830**	**12 146 744**

7. Ostané náklady na hospodársku činnosť

	2018 EUR	2017 EUR
Odpis pohľadávok	2 226	68 223
Dary	15 704	2 595
Poistenie	21 254	23 530
Pokuty	1 669	899
Zmarené investície	10 206	0
Iné	36 981	32 178
Spolu	**88 040**	**127 425**

8. Kurzové straty

	2018 EUR	2017 EUR
Kurzové straty	3 278	2 865
Kurzové straty účtované ku dňu, ku ktorému sa zostavuje účtovná závierka	0	0
Spolu	**3 278**	**2 865**

9. Finančné náklady

	2018 EUR	2017 EUR
Tvorba a zúčtovanie opravných položiek k finančnému majetku	193 806	95 635
Predané emisné kvóty	0	0
Nákladové úroky	968 211	790 626
Ostatne náklady	20 760	5 457
Spolu	**1 182 777**	**891 718**

10. Náklady za audit a poradenstvo

Náklady za audit a poradenstvo obsahujú náklady za overenie účtovnej závierky audítorskou spoločnosťou a iné služby poskytnuté touto spoločnosťou v nasledujúcom členení:

	2018 EUR	2017 EUR
Náklady na overenie individuálnej účtovnej závierky audítorom alebo audítorskou spoločnosťou	21 430	20 960
Iné uisťovacie služby	0	0
Daňové poradenstvo	0	0
Ostatné neaudítorské služby	0	10 530
Spolu	**21 430**	**31 490**

11. Čistý obrat

Členenie čistého obratu podľa § 2 ods. 15 zákona o účtovníctve podľa jednotlivých typov výrobkov, tovarov a služieb alebo iných činností účtovnej jednotky a hlavných geografických oblastí odbytu:

Krajina	**Výrobky, tovary a služby**	2018 EUR	2017 EUR
Slovenská republika	Tržby za vlastné výrobky	31 431 411	31 589 243
	Tržby z predaja služieb	10 424 219	9 373 243
	Tržby za tovar	0	0
	Výnosy z nehnuteľnosti na predaj	0	0
	Doplatok za VUKV (vysokoúčinná kombinovaná výroba EE)	4 778 746	5 947 119
	Spolu	**46 634 376**	**46 909 605**

H. INFORMÁCIE O INÝCH AKTÍVACH A INÝCH PASÍVACH

1. Podmienené záväzky

Spoločnosť má nasledujúce podmienené záväzky, ktoré sa nesledujú v bežnom účtovníctve a neuvádzajú sa v súvahe:

Na spoločnosť bola podaná v roku 2004 žaloba v súvislosti s náhradou škody na zdraví a vecnej škode fyzickej osobe. Nakoľko výška požadovanej náhrady škody na zdraví a vecnej škode nezodpovedá reálnej škode vyčíslenej v žalobe a jej vyplatenie je nepravdepodobné, Spoločnosť na tento účel rezervu netvorila. Súd 13.10.2014 rozhodol a návrh vo vzťahu k našej spoločnosti zamietol. Navrhovateľka sa však 7.11.2014 odvolala a Krajský súd zatiaľ v odvolacej veci nerozhodol.

Ďalej spoločnosť ručí vo Veolia Energia Brezno za poskytnutie 2 úverov bianko zmenkou v zostatkovej výške 43 933 EUR.

Vzhľadom na to, že mnohé oblasti slovenského daňového práva doteraz neboli dostatočne overené praxou, existuje neistota v tom, ako ich budú daňové orgány aplikovať. Mieru tejto neistoty nie je možné kvantifikovať a zanikne až potom, keď budú k dispozícii právne precedensy, prípadne oficiálne interpretácie príslušných orgánov.

2. Ostatné finančné povinnosti

Spoločnosť má v nájme (operatívny leasing) 45 motorových vozidiel, z toho 18 leasingových zmlúv je uzatvorených s ČSOB Leasing a.s., 3 so spoločnosťou ARVAL SLOVAKIA, s.r.o., 19 so spoločnosťou ALD Automotive, 1 so spoločnosťou UniCredit Fleet Management a 4 so spoločnosťou Business Lease. Nájomné zmluvy sú uzatvorené do roku 2023.

Spoločnosť má prenajaté tepelno-energetické zariadenia v mestskej časti Petržalka, v mestskej časti Dúbravka, v meste Vrbové. Okrem toho má Spoločnosť v prenájme tepelno-energetické zariadenia aj od iných subjektov. Nájomné za obdobie od 1. januára 2018 do 31. decembra 2018 predstavovalo 1 443 626,- EUR.

Spoločnosť má v nájme i nebytové priestory od spoločnosti Digital Park Einsteinova. Nájomná zmluva je uzatvorená od 1. augusta 2009 do 31. augusta 2014. V roku 2013 bol prenájom v Digital Parku predlžený uzatvorením novej nájomnej zmluvy č. DBA/ZM/14/017 od 1. augusta 2014 do 1. augusta 2019 a v roku 2017 bola nájomná zmluva opätovne predĺžená do 31.7.2024. Výška nákladov od 1. januára 2018 do 31. decembra 2018 bola vo výške 416 214,- EUR.

3. Najatý majetok

Spoločnosť má prenajaté tepelno-energetické zariadenia v mestskej časti Petržalka , v mestskej časti Dúbravka a v meste Vrbové.. Nájomná zmluva s mestskou časťou Petržalka je uzatvorená do roku 2039 (podľa dodatku č. 25 k nájomnej zmluve č. 023/1993), s mestskou časťou Dúbravka do roku 2028. Obidve zmluvy sú uzatvorené s možnosťou výpovede v určených prípadoch. Spoločnosť má tiež v nájme tepelno-energetické zariadenia aj od iných subjektov a na Blagoevovej ulici v Bratislave – Petržalke od Bratislavskej vodárenskej spoločnosti, a.s.

4. Prenajatý majetok

Spoločnosť prenajíma časť priestorov v tepelno-energetických zariadeniach právnickým a fyzickým osobám. Výnos z tohto prenájmu predstavoval za obdobie od 1. januára 2018 do 31. decembra 2018 sumu 133 812,- EUR. Tento výnos bol zapracovaný do ceny tepelnej energie v danej lokalite.

5. Pohľadávky na súde (aktívne spory)

Spoločnosť je v súdnych sporoch (žaloby, exekúcie, konkurzy) s viacerými spoločnosťami. Najvýznamnejší z nich je spor vedený voči spoločnosti Valeo Slovakia vo výške 27 994 EUR. Na uvedenú pohľadávku bola vytvorená opravná položka v plnej výške z dôvodu ukončenia činnosti a zo zásady opatrnosti. K aktívnym súdnym sporom patrí i spor vedený voči spoločnosti VETES Vrbové bod E.3. Na pohľadávku bola vytvorená opravná položka, nakoľko predpoklad získania pohľadávky je minimálny.
Ostatné žaloby vyplývajúce z obchodného styku Spoločnosť operatívne rieši priznané pohľadávky súdom v rámci exekúcií.

6. Prijaté záruky

Materská spoločnosť Veolia Energie International, SA poskytla spoločnosti Veolia Energia Slovensko, a.s. záruku za úver poskytnutý dcérskej spoločnosti Veolia Utilities Žiar nad Hronom, a.s. Záruka bola prijatá od materskej spoločnosti vo výške 13 000 tis. EUR.

Prehľad o podsúvahových položkách

	2018	2017
Majetok v nájme (operatívny prenájom)	488 119	488 119
Odpísané pohľadávky	362 990	362 990
Záväzky z lízingu	1 125 987	1 125 987
Iné položky	11 589	11 589

K 31. decembru 2018 eviduje Spoločnosť drobný hmotný majetok v celkovej hodnote 466 119 EUR a drobný nehmotný majetok v celkovej hodnote 372 792 EUR.

I. INFORMÁCIE O SKUTOČNOSTIACH, KTORÉ NASTALI PO DNI, KU KTORÉMU SA ZOSTAVUJE ÚČTOVNÁ ZÁVIERKA, DO DŇA ZOSTAVENIA ÚČTOVNEJ ZÁVIERKY

Po 31. decembri 2018 nenastali žiadne udalosti, ktoré by mali významný vplyv na verné zobrazenie skutočností, ktoré sú predmetom účtovníctva.

J. INFORMÁCIE O EKONOMICKÝCH VZŤAHOCH ÚČTOVNEJ JEDNOTKY A SPRIAZNENÝCH OSÔB

Spriaznenými osobami Spoločnosti sú spriaznené účtovné jednotky v skupine, ako aj ich štatutárne orgány, riaditelia a výkonní riaditelia. Najvyššou kontrolujúcou účtovnou jednotkou je spoločnosť Veolia Energie International SA.

Spoločnosť neuskutočnila také transakcie so spriaznenými osobami, ktoré sa neuzavreli na základe obvyklých obchodných podmienok.

Transakcie s materskou účtovnou jednotkou

Spoločnosť uskutočnila nasledujúce transakcie s materskou účtovnou jednotkou:

	2018 EUR	2017 EUR
Výnosy	0	0
Nákupy	3 554 183	2 834 990

Majetok a záväzky z transakcií s materskou účtovnou jednotkou sú uvedené v nasledujúcom prehľade:

	31. 12. 2018 EUR	31. 12. 2017 EUR
Majetok	20 898 661	18 160 921
Záväzky	113 955 565	42 106 730

Transakcie s dcérskymi účtovnými jednotkami

Spoločnosť uskutočnila nasledujúce transakcie s dcérskymi účtovnými jednotkami:

	2018 EUR	2017 EUR
Výnosy	9 753 432	9 767 300
Nákupy	7 066 297	8 463 335

Majetok a záväzky z transakcií s dcérskymi účtovnými jednotkami sú uvedené v nasledujúcom prehľade:

	31. 12. 2018 EUR	31. 12. 2017 EUR
Majetok	26 481 398	14 661 749
Záväzky	25 971 831	9 248 308

Transakcie s ostatnými spriaznenými osobami a s účtovnými jednotkami s podstatným vplyvom

Spoločnosť uskutočnila nasledujúce transakcie s ostatnými spriaznenými osobami a s účtovnými jednotkami s podstatným vplyvom:

	2018 EUR	2017 EUR
Výnosy	83 373	456 953
Nákupy	1 247 474	364 361

Majetok a záväzky z transakcií s ostatnými spriaznenými osobami a s účtovnými jednotkami s podstatným vplyvom :

	31. 12. 2018 EUR	31. 12. 2017 EUR
Majetok	217 032	578 004
Záväzky	167 822	41 898

K pohľadávke z obchodného styku vo výške 33 091 EUR, ktorá je po lehote splatnosti, bola v roku 2016 tvorená opravná položka, pretože je riziko, že pohľadávka nebude zaplatená.

Vývoj opravnej položky k pohľadávkam z obchodného styku je nasledovný:

	2018 EUR	2017 EUR
K 1. januáru	33 091	33 091
Tvorba opravnej položky	0	0
Použitie opravnej položky	0	0
Zrušenie opravnej položky	0	0
K 31. decembru	**33 091**	**33 091**

Transakcie s kľúčovým manažmentom

Kľúčovým manažmentom sú osoby, ktoré majú právomoc a zodpovednosť za plánovanie, riadenie a kontrolu činnosti účtovnej jednotky, priamo alebo nepriamo, vrátane každého výkonného riaditeľa alebo iného riaditeľa účtovnej jednotky. Priemerný počet osôb kľúčového manažmentu v roku 2018 bol 5.

K. INFORMÁCIE O PRÍJMOCH A VÝHODÁCH ČLENOV ŠTATUTÁRNYCH ORGÁNOV, DOZORNÝCH ORGÁNOV A INÝCH ORGÁNOV ÚČTOVNEJ JEDNOTKY

Členom štatutárneho orgánu, ani členom dozorných orgánov neboli v roku 2018 poskytnuté žiadne pôžičky, záruky alebo iné formy zabezpečenia, ani finančné prostriedky alebo iné plnenia na súkromné účely členov, ktoré sa vyúčtovávajú (v roku 2017: žiadne).

L. PREHĽAD O POHYBE O VLASTNÉHO IMANIA

Prehľad o pohybe vlastného imania v priebehu účtovného obdobia je uvedený v nasledujúcom prehľade:

	Stav k 1.1.2018 EUR	Prírastky EUR	Úbytky EUR	Presuny EUR	Stav k 31.12.2018 EUR
Základné imanie	**2 058 023**	**0**	**0**	**0**	**2 058 023**
Základné imanie	2 058 023	0			2 058 023
Zmena základného imania	0	0	0	0	0
Pohľadávky za upísané vlastné imanie	0	0	0	0	0
Emisné ážio	**0**	**0**	**0**	**0**	**0**
Ostatné kapitálové fondy	**17 250 000**	**18 800 000**	**0**	**0**	**36 050 000**
Zákonné rezervné fondy	**443 403**	**0**	**0**	**0**	**443 403**
Zákonný rezervný fond (nedeliteľný fond)	443 403	0	0	0	443 403
Rezervný fond na vlastné akcie a vlastné podiely	0	0	0	0	0
Ostatné fondy zo zisku	**26 203**	**0**	**0**	**0**	**26 203**
Štatutárne fondy	26 203	0	0	0	26 203
Ostatné fondy zo zisku	0			0	0
Oceňovacie rozdiely z precenenia	**0**	**0**	**0**	**0**	**0**
Oceňovacie rozdiely z precenenia majetku a záväzkov	0	0	0	0	0
Oceňovacie rozdiely z kapitálových účastín	0	0	0	0	0
Oceňovacie rozdiely z precenenia pri zlúčení, splynutí a rozdelení	0	0	0	0	0
Výsledok hospodárenia minulých rokov	**-15 309 803**	**0**	**2 332**	**5 894 615**	**-9 417 520**
Nerozdelený zisk minulých rokov	10 856 109	0	2 332	5 894 615	16 748 392
Neuhradená strata minulých rokov	-26 165 912	0	0	0	-26 165 912
Výsledok hospodárenia bežného účtovného obdobia	**5 929 615**	**2 364 048**	**35 000**	**-5 894 615**	**2 364 048**
Spolu	**10 397 441**	**21 164 048**	**37 332**	**0**	**31 524 157**

Prehľad o pohybe vlastného imania za predchádzajúce účtovné obdobie je uvedený v nasledujúcej tabuľke:

	Stav k 1.1.2017 EUR	Prírastky EUR	Úbytky EUR	Presuny EUR	Stav k 31.12.2017 EUR
Základné imanie	**2 058 023**	**0**	**0**	**0**	**2 058 023**
Základné imanie	2 058 023	0			2 058 023
Zmena základného imania	0	0	0	0	0
Pohľadávky za upísané vlastné imanie	0	0	0	0	0
Emisné ážio	**0**	**0**	**0**	**0**	**0**
Ostatné kapitálové fondy	**17 250 000**	**0**	**0**	**0**	**17 250 000**
Zákonné rezervné fondy	**443 403**	**0**	**0**	**0**	**443 403**
Zákonný rezervný fond (nedeliteľný fond)	443 403	0	0	0	443 403
Rezervný fond na vlastné akcie a vlastné podiely	0	0	0	0	0
Ostatné fondy zo zisku	**26 203**	**0**	**0**	**0**	**26 203**
Štatutárne fondy	26 203	0	0	0	26 203
Ostatné fondy zo zisku	0			0	0
Oceňovacie rozdiely z precenenia	**0**	**0**	**0**	**0**	**0**
Oceňovacie rozdiely z precenenia majetku a záväzkov	0	0	0	0	0
Oceňovacie rozdiely z kapitálových účastín	0	0	0	0	0
Oceňovacie rozdiely z precenenia pri zlúčení, splynutí a rozdelení	0	0	0	0	0
Výsledok hospodárenia minulých rokov	**-5 370 207**	**0**	**2 332**	**-9 937 264**	**-15 309 803**
Nerozdelený zisk minulých rokov	10 858 441	0	2 332	0	10 856 109
Neuhradená strata minulých rokov	-16 228 648	0	0	-9 937 264	-26 165 912
Výsledok hospodárenia bežného účtovného obdobia	**-9 937 264**	**5 929 615**	**0**	**9 937 264**	**5 929 615**
Spolu	**4 470 158**	**5 929 615**	**2 332**	**0**	**10 397 441**

Poznámky Úč POD 3 - 01

IČO 3 5 7 0 2 2 5 7

DIČ 2 0 2 0 3 4 1 0 9 2

M. PREHĽAD PEŇAŽNÝCH TOKOV K 31. DECEMBRU 2018

	2018 EUR	2017 EUR
Peňažné toky z prevádzkovej činnosti		
Peňažné toky z prevádzky	108 317 166	-2 959 501
Zaplatené úroky	-968 211	-790 626
Prijaté úroky	45 130	43 765
Zaplatená daň z príjmov	111 466	-144 088
Vyplatené dividendy	0	0
Peňažné toky pred mimoriadnymi položkami	107 505 551	-3 850 450
Príjmy z mimoriadnych položiek		
Čisté peňažné toky z prevádzkovej činnosti	**107 505 551**	**-3 850 450**
Peňažné toky z investičnej činnosti		
Nákup dlhodobého majetku	-3 028 570	-4 036 253
Príjmy z predaja dlhodobého majetku	4 006	5 838
Výdavky na obstaranie dlhodobých cenných papierov a podielov v iných účtovných jednotkách	-150 729 147	37 135
Obstaranie investícií	0	0
Príjmy a výdavky na dlhodobé pôžičky	-15 802 280	5 005 610
Prijaté dividendy	5 377 288	5 807 311
Čisté peňažné toky z investičnej činnosti	**-164 178 703**	**6 819 641**
Peňažné toky z finančnej činnosti		
Príjmy a výdavky spojené s ostatnými dlhodobými záväzkami	58 109 380	-3 200 620
Vyplatene dividendy	0	0
Príjmy z poskytnutých úverov	0	0
Kapitálové fondy - peňažný vklad	18 800 000	0
Nerozdelený zisk	-2 332	-2 333
Čisté peňažné toky z finančnej činnosti	**76 907 048**	**-3 202 953**
(Úbytok) prírastok peňažných prostriedkov a peňažných ekvivalentov	20 233 896	-233 762
Peňažné prostriedky a peňažné ekvivalenty na začiatku roka	507 751	741 513
Peňažné prostriedky a peňažné ekvivalenty na konci roka	**20 741 647**	**507 751**

Peňažné toky z prevádzky

	2018 EUR	2017 EUR
Čistý zisk (pred odpočítaním úrokových, daňových položiek a položiek výnimočného rozsahu alebo výskytu)	**2 852 915**	**6 774 244**
Úpravy o nepeňažné operácie:		
Odpisy dlhodobého hmotného a nehmotného majetku	3 368 031	3 356 502
Opravná položka k pohľadávkam	-31 802	-122 435
Opravná položka k zásobám	0	0
Opravná položka k dlhodobému hmotnému majetku	0	0
Opravná položka k dlhodobému finančnému majetku	193 806	92 636
Nerealizované kurzové straty	0	0
Nerealizované kurzové zisky	0	0
Rezervy	-92 031	181 577
Strata (zisk) z predaja dlhodobého majetku	-4 006	-5 838
Výnosy z dlhodobého finančného majetku	-5 377 288	-5 807 311
Rozdiel medzi uznanou hodnotou vkladu a jeho účtovnou hodnotou	0	0
Iné nepeňažné operácie	2 226	68 223
Zisk z prevádzky pred zmenou pracovného kapitálu	911 851	4 537 598
Zmena pracovného kapitálu:		
Úbytok (prírastok) pohľadávok z obchodného styku a iných pohľadávok (vrátane časového rozlíšenia aktív)	204 551	-2 688 940
Úbytok (prírastok) zásob	-13 841	-5 831
(Úbytok) prírastok záväzkov (vrátane časového rozlíšenia pasív)	107 214 605	-4 802 328
Peňažné toky z prevádzky	**108 317 166**	**-2 959 501**

Peňažné prostriedky

Peňažnými prostriedkami (angl. cash) sa rozumejú peňažné hotovosti, ekvivalenty peňažných hotovostí, peňažné prostriedky na bežných účtoch v bankách, kontokorentný účet a časť zostatku účtu Peniaze na ceste, ktorý sa viaže na prevod medzi bežným účtom a pokladnicou alebo medzi dvoma bankovými účtami.

Peňažné ekvivalenty

Peňažnými ekvivalentmi (angl. cash equivalents) sa rozumie krátkodobý finančný majetok zameniteľný za vopred známu sumu peňažných prostriedkov, pri ktorom nie je riziko výraznej zmeny jeho hodnoty v najbližších troch mesiacoch odo dňa, ku ktorému sa zostavuje účtovná závierka, napríklad termínované vklady na bankových účtoch, ktoré sú uložené najviac na trojmesačnú výpovednú lehotu, likvidné cenné papiere určené na obchodovanie, prioritné akcie obstarané účtovnou jednotkou, ktoré sú splatné do troch mesiacov odo dňa, ku ktorému sa zostavuje účtovná závierka.

Správa nezávislého audítora

KPMG Slovensko spol. s r.o.
Dvořákovo nábrežie 10
P. O. Box 7
820 04 Bratislava 24
Slovakia

Telephone +421 (0)2 59 98 41 11
Fax +421 (0)2 59 98 42 22
Internet www.kpmg.sk

Správa nezávislého audítora

Akcionárovi, dozornej rade a predstavenstvu spoločnosti Veolia Energia Slovensko, a.s.

Správa z auditu účtovnej závierky

Názor

Uskutočnili sme audit účtovnej závierky spoločnosti Veolia Energia Slovensko, a.s. („Spoločnosť"), ktorá obsahuje súvahu k 31. decembru 2018, výkaz ziskov a strát za rok končiaci sa k uvedenému dátumu, a poznámky, ktoré obsahujú súhrn významných účtovných zásad a účtovných metód.

Podľa nášho názoru, priložená účtovná závierka poskytuje pravdivý a verný obraz finančnej situácie Spoločnosti k 31. decembru 2018 a výsledku jej hospodárenia za rok končiaci sa k uvedenému dátumu podľa zákona č. 431/2002 Z. z. o účtovníctve v znení neskorších predpisov („zákon o účtovníctve").

Základ pre názor

Audit sme vykonali podľa medzinárodných audítorských štandardov (International Standards on Auditing, ISA). Naša zodpovednosť podľa týchto štandardov je uvedená v odseku Zodpovednosť audítora za audit účtovnej závierky. Od Spoločnosti sme nezávislí podľa ustanovení zákona č. 423/2015 Z. z. o štatutárnom audite a o zmene a doplnení zákona č. 431/2002 Z. z. o účtovníctve v znení neskorších predpisov („zákon o štatutárnom audite") týkajúcich sa etiky, vrátane Etického kódexu audítora, relevantných pre náš audit účtovnej závierky a splnili sme aj ostatné požiadavky týchto ustanovení týkajúcich sa etiky. Sme presvedčení, že audítorské dôkazy, ktoré sme získali, poskytujú dostatočný a vhodný základ pre náš názor.

Zodpovednosť štatutárneho orgánu a osôb poverených správou a riadením za účtovnú závierku

Štatutárny orgán je zodpovedný za zostavenie tejto účtovnej závierky tak, aby poskytovala pravdivý a verný obraz podľa zákona o účtovníctve a za tie interné kontroly, ktoré považuje za potrebné na zostavenie účtovnej závierky, ktorá neobsahuje významné nesprávnosti, či už v dôsledku podvodu alebo chyby.

Pri zostavovaní účtovnej závierky je štatutárny orgán zodpovedný za zhodnotenie schopnosti Spoločnosti nepretržite pokračovať vo svojej činnosti, za opísanie skutočností týkajúcich sa nepretržitého pokračovania v činnosti, ak je to potrebné, a za použitie predpokladu nepretržitého pokračovania v činnosti v účtovníctve, ibaže by mal v úmysle Spoločnosť zlikvidovať alebo ukončiť jej činnosť, alebo by nemal inú realistickú možnosť než tak urobiť.

Osoby poverené správou a riadením sú zodpovedné za dohľad nad procesom finančného výkazníctva Spoločnosti.

KPMG Slovensko spol. s r.o., a Slovak limited liability company and a member firm of the KPMG network of independent member firms affiliated with KPMG International Cooperative ("KPMG International"), a Swiss entity.

Obchodný register Okresného súdu Bratislava I, oddiel Sro, vložka č. 4864/B
Commercial register of District court Bratislava I, section Sro, file No. 4864/B

IČO/Registration number: 31 348 236
Evidenčné číslo licencie audítora: 96
Licence number of statutory auditor: 96

Zodpovednosť audítora za audit účtovnej závierky

Našou zodpovednosťou je získať primerané uistenie, či účtovná závierka ako celok neobsahuje významné nesprávnosti, či už v dôsledku podvodu alebo chyby, a vydať správu audítora, vrátane názoru. Primerané uistenie je uistenie vysokého stupňa, ale nie je zárukou toho, že audit vykonaný podľa medzinárodných audítorských štandardov vždy odhalí významné nesprávnosti, ak také existujú. Nesprávnosti môžu vzniknúť v dôsledku podvodu alebo chyby a za významné sa považujú vtedy, ak by sa dalo odôvodnene očakávať, že jednotlivo alebo v súhrne by mohli ovplyvniť ekonomické rozhodnutia používateľov, uskutočnené na základe tejto účtovnej závierky.

V rámci auditu uskutočneného podľa medzinárodných audítorských štandardov, počas celého auditu uplatňujeme odborný úsudok a zachovávame profesionálny skepticizmus. Okrem toho:

- Identifikujeme a posudzujeme riziká významnej nesprávnosti účtovnej závierky, či už v dôsledku podvodu alebo chyby, navrhujeme a uskutočňujeme audítorské postupy reagujúce na tieto riziká a získavame audítorské dôkazy, ktoré sú dostatočné a vhodné na poskytnutie základu pre náš názor. Riziko neodhalenia významnej nesprávnosti v dôsledku podvodu je vyššie ako toto riziko v dôsledku chyby, pretože podvod môže zahŕňať tajnú dohodu, falšovanie, úmyselné vynechanie, nepravdivé vyhlásenie alebo obídenie internej kontroly.

- Oboznamujeme sa s internými kontrolami relevantnými pre audit, aby sme mohli navrhnúť audítorské postupy vhodné za daných okolností, ale nie za účelom vyjadrenia názoru na efektívnosť interných kontrol Spoločnosti.

- Hodnotíme vhodnosť použitých účtovných zásad a účtovných metód a primeranosť účtovných odhadov a uvedenie s nimi súvisiacich informácií, uskutočnené štatutárnym orgánom.

- Robíme záver o tom, či štatutárny orgán vhodne v účtovníctve používa predpoklad nepretržitého pokračovania v činnosti a na základe získaných audítorských dôkazov záver o tom, či existuje významná neistota v súvislosti s udalosťami alebo okolnosťami, ktoré by mohli významne spochybniť schopnosť Spoločnosti nepretržite pokračovať v činnosti. Ak dospejeme k záveru, že významná neistota existuje, sme povinní upozorniť v našej správe audítora na súvisiace informácie uvedené v účtovnej závierke alebo, ak sú tieto informácie nedostatočné, modifikovať náš názor. Naše závery vychádzajú z audítorských dôkazov získaných do dátumu vydania našej správy audítora. Budúce udalosti alebo okolnosti však môžu spôsobiť, že Spoločnosť prestane pokračovať v nepretržitej činnosti.

- Hodnotíme celkovú prezentáciu, štruktúru a obsah účtovnej závierky vrátane informácií v nej uvedených, ako aj to, či účtovná závierka zachytáva uskutočnené transakcie a udalosti spôsobom, ktorý vedie k ich vernému zobrazeniu.

S osobami poverenými správou a riadením komunikujeme okrem iného o plánovanom rozsahu a harmonograme auditu a o významných zisteniach auditu, vrátane všetkých významných nedostatkov internej kontroly, ktoré počas nášho auditu zistíme.

Správa k ďalším požiadavkám zákonov a iných právnych predpisov

Správa k informáciám, ktoré sa uvádzajú vo výročnej správe

Štatutárny orgán je zodpovedný za informácie uvedené vo výročnej správe, zostavenej podľa požiadaviek zákona o účtovníctve. Náš vyššie uvedený názor na účtovnú závierku sa nevzťahuje na iné informácie vo výročnej správe.

V súvislosti s auditom účtovnej závierky je našou zodpovednosťou oboznámenie sa s informáciami uvedenými vo výročnej správe a posúdenie, či tieto iné informácie nie sú vo významnom nesúlade s auditovanou účtovnou závierkou alebo našimi poznatkami, ktoré sme získali počas auditu účtovnej závierky, alebo sa inak zdajú byť významne nesprávne.

Výročnú správu sme ku dňu vydania správy audítora z auditu účtovnej závierky nemali k dispozícii.

Keď získame výročnú správu, posúdime, či výročná správa Spoločnosti obsahuje informácie, ktorých uvedenie vyžaduje zákon o účtovníctve, a na základe prác vykonaných počas auditu účtovnej závierky vyjadríme názor, či:

- informácie uvedené vo výročnej správe zostavenej za rok 2018 sú v súlade s účtovnou závierkou za daný rok,
- výročná správa obsahuje informácie podľa zákona o účtovníctve.

Okrem toho uvedieme, či sme zistili významné nesprávnosti vo výročnej správe na základe našich poznatkov o Spoločnosti a situácii v nej, ktoré sme získali počas auditu účtovnej závierky.

27. júna 2019
Bratislava, Slovenská republika

Slovenská komora audítorov
SKAU
Č.licencie 96
KPMG
Slovensko spol. s r.o.

Audítorská spoločnosť:
KPMG Slovensko spol. s r.o.
Licencia SKAU č. 96

Zodpovedný audítor:
Ing. Marek Žuffa
Licencia UDVA č. 1086

VÝROČNÁ SPRÁVA

Veolia Energia Slovensko, a. s.

Veolia Energia Slovensko, a. s.
Einsteinova 25
Bratislava 851 01

www.veoliaenergia.sk

VYTLAČENÉ NA RECYKLOVANOM PAPIERI

Vydané: Veolia Energia Slovensko, a. s. (Bratislava 2019)